



# **BIBLIOTEKSBesøg OCH LÄSNING I SVERIGE**



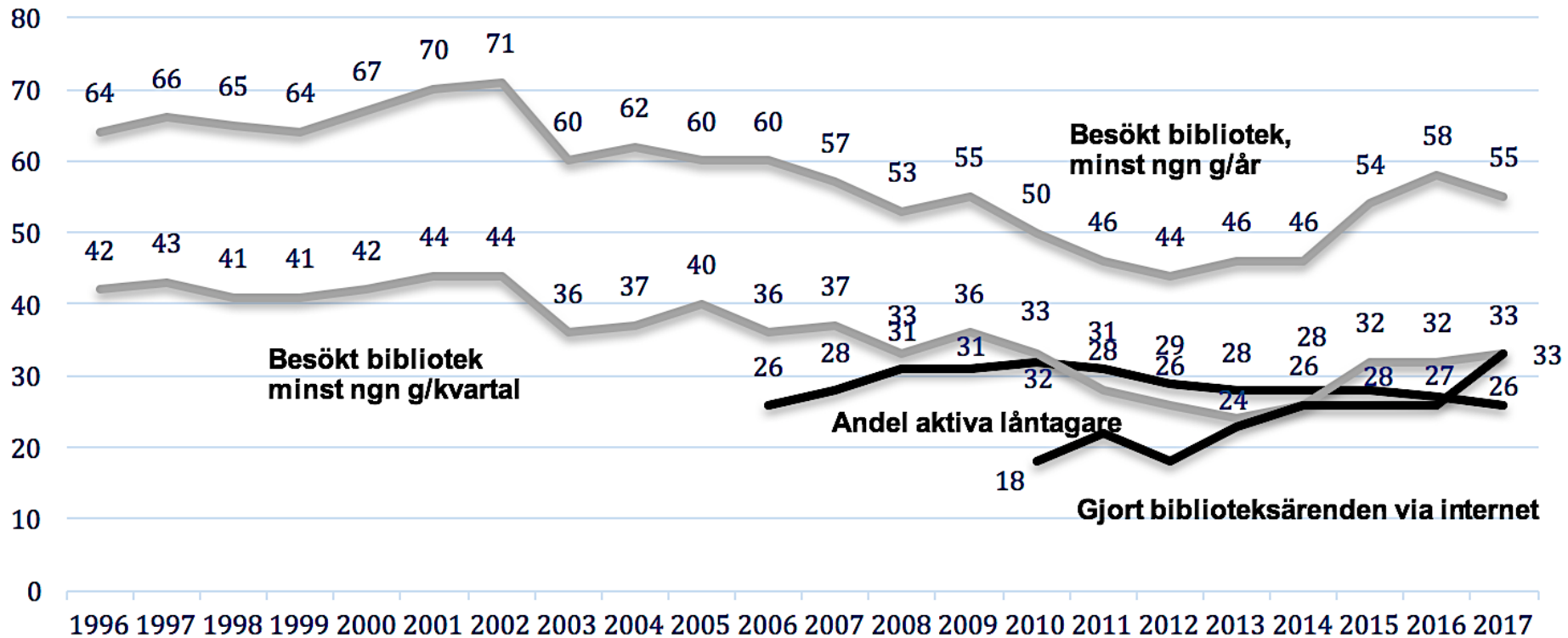
## Presentationens fem punkter:

- Trenden för biblioteksbesök
- Biblioteksbesök vs. användning av internet
- Vem besöker biblioteken? Eller: hur ser sambandet ut mellan biblioteksbesök och olika grupper...
- Trenden för bokläsning
- Bokläsningens fördelning på olika format



## Trenden för biblioteksbesök

- Sedan början av 2000-talet: En nedåtgående trend av fysiska biblioteksbesök.
- Digitala biblioteksbesök ökar MEN uppväger inte den nedåtgående trenden av fysiska biblioteksbesök.
- Andelen aktiva låntagare är lägre än andelen fysiska biblioteksbesökare → människor använder bibliotek till mycket mer än till att låna böcker.



Frågan gällande biblioteksbesök: *Hur ofta har du under de senaste 12 månaderna gjort följande? Besökt bibliotek.* Sju svarsalternativ som sträcker sig från *Ingen gång* till *Flera gånger i veckan*.

Frågan gällande biblioteksärenden via internet: *Hur ofta har du de senaste 12 månaderna gjort följande på internet? Gjort biblioteksärenden.* Sju svarsalternativ som sträcker sig från *Ingen gång* till *Dagligen*.



## Biblioteksbesök vs. användning av internet

- Enligt vissa tidigare studier: risk finns för att digitala aktörers tjänster prioriteras framför bibliotekens.
- Enligt andra tidigare studier: samband finns mellan användning av bibliotek och användning av internet.
- Vår sambandsprövning visar: det beror på typ av internetanvändning:
  - Något starkare samband mellan biblioteksbesök och informationssökning på internet än mellan biblioteksbesök och användning av sociala medier respektive mellan biblioteksbesök och att ta del av nyheter på internet.

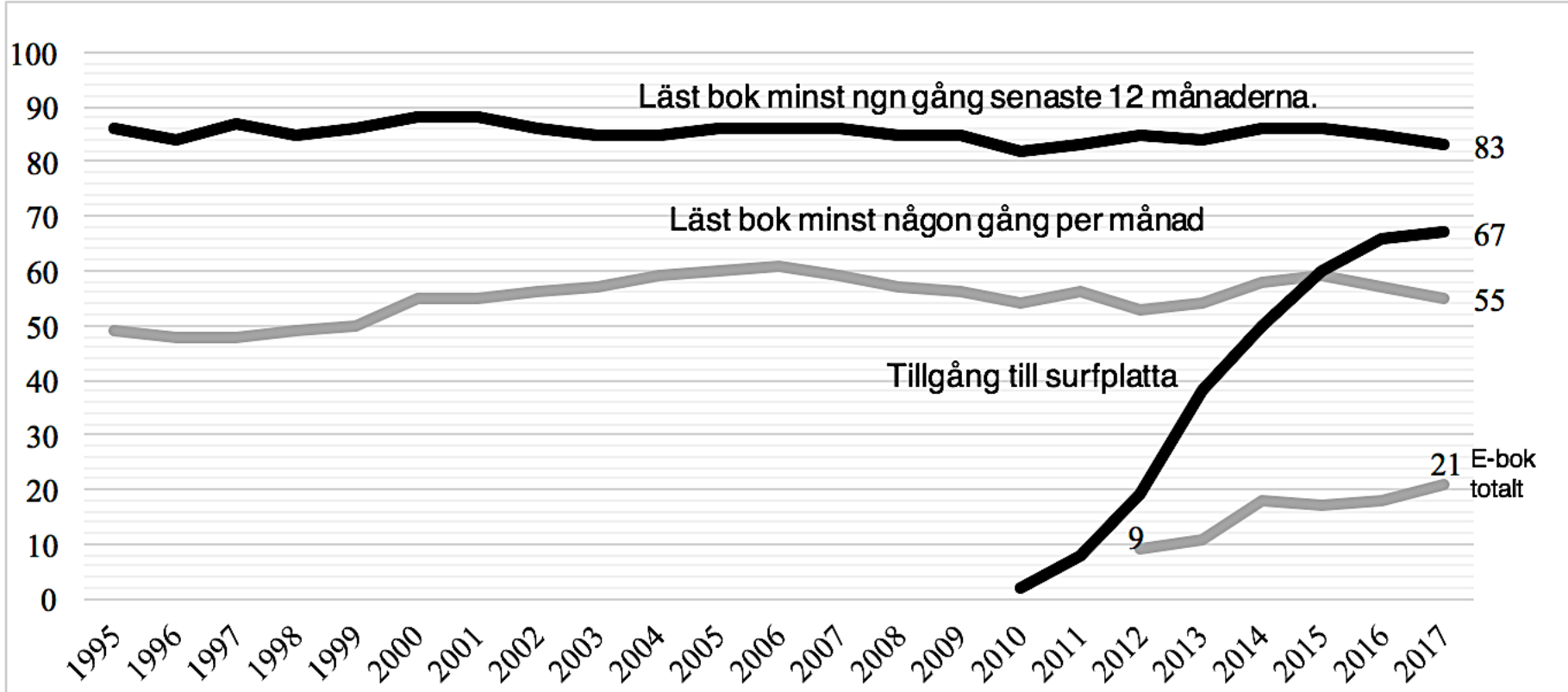


# Vem besöker biblioteken?

Eller: hur ser sambandet ut mellan biblioteksbesök och olika

	<u>Utbildningsnivå</u> Fyra kategorier från <i>Max grundskola</i> till <i>Examen från högskola/ universitet</i>	<u>Kön</u> <i>Kvinna</i> <i>Man</i> <i>Annat</i>	<u>Ålder</u> <i>16-29 år</i> <i>30-49 år</i> <i>50-64 år</i> <i>65-85 år</i>	<u>Var man bor</u> Fyra kategorier från <i>Ren landsbygd</i> till <i>Storstad</i>	<u>Hushållens totala inkomst</u> Tre kategorier från <i>Max 300 000 kr</i> till <i>Mer än 700 000 kr</i>
Biblioteksbesök	X	X	X	X	

Frågan gällande biblioteksbesök: *Hur ofta har du under de senaste 12 månaderna gjort följande? Besökt bibliotek.* Sju svarsalternativ som sträcker sig från *Ingen gång* till *Flera gånger i veckan*.

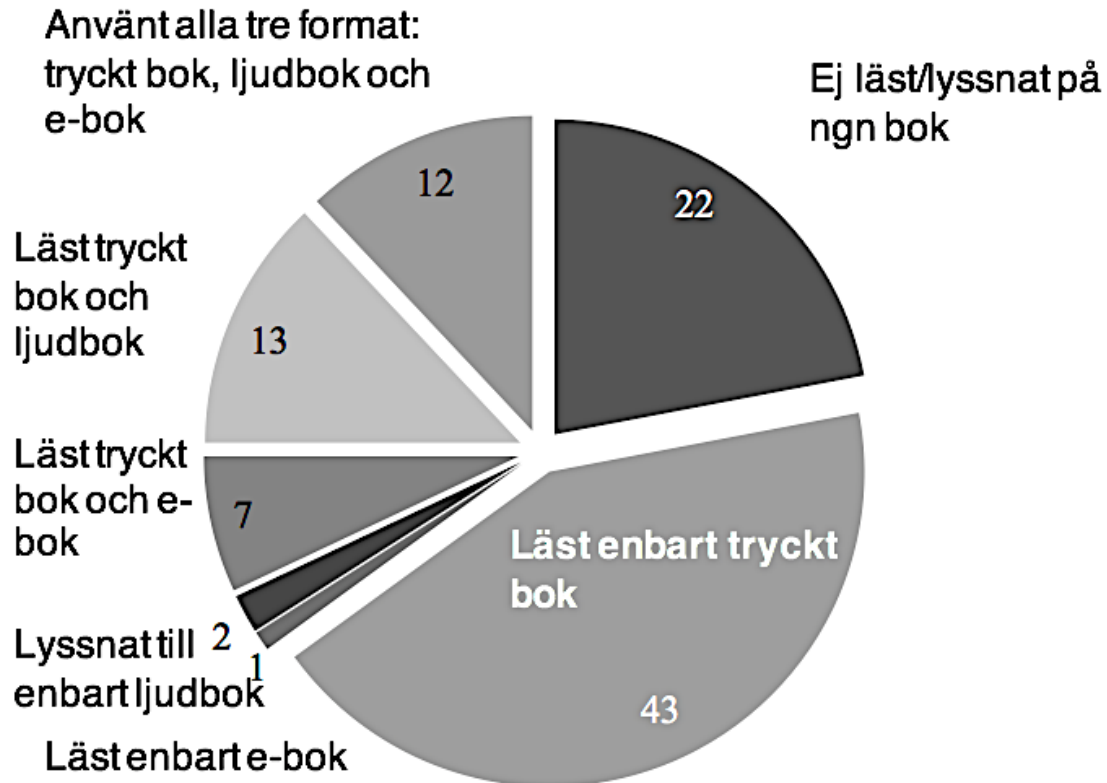


Frågan gällande läst bok: *Hur ofta har du under de senaste 12 månaderna gjort följande? Läst bok.* Tillgång till surfplatta ingår i frågan: *Har du för närvarande tillgång till något av följande i ditt hushåll? Surfplatta.* Läsning av e-bok bygger på frågan: *Hur ofta har du under de senaste 12 månaderna läst följande typer av böcker?* I diagrammet visas användning av e-bok totalt någon gång per år eller oftare.

I samtliga ovanstående frågors fall används en 7-gradig skala från *Ingen gång* till *Flera gånger i veckan*.



# Bokläsningens fördelning på olika format



Frågan gällande läsningens fördelning på olika bokformat: *Hur ofta har du under de senaste 12 månaderna läst följande typer av böcker?*

I diagrammet anges andelen som har läst/lyssnat minst någon gång under de senaste 12 månaderna.





# Kontaktuppgifter

## Om frågor finns om biblioteksbesök:

- Catarina Eriksson (catarina.eriksson@hb.se)
- Katarina Michnik (katarina.michnik@hb.se)

## Om frågor finns om läsning:

- Lars Höglund (lars.hoglund@jmg.gu.se)
- Eva Wahlström (eva.wahlstrom@hb.se)