



Hur pallar demokratin trycket i Göteborg?

Björn Rönnerstrand

SOM-institutet
Göteborgs universitet

Frihamnsdagarna 2025-08-28



Andreas Norlén om demokratin i Sverige

Styrkor

- Välfungerande institutioner
- Fria medier och fri forskning
- Högt valdeltagande och förtroende för valsystemet
- **Ett livskraftigt civilsamhälle**

Problem

- Våldsbejakande anti-demokratisk extremism
- **Lägre valdeltagande i utsatta områden**
- Kriminella som infiltrerar myndigheter
- Grovt debattklimat, s.k. på sociala medier
- Spridning av desinformation
- Hat och hot mot förtroendevalda

SOM-undersökningen i Göteborg 2016-2024

- Undersöka attityder, värderingar och politiskt beteende i en lokal kontext
- Samverkan med Göteborgs Stad
- Urval: boende i Göteborg 16 år –
- Fältperiod: september till december
- Svarsfrekvens ca 50%
- NY RAPPORT: *Demokrati och delaktighet i Göteborg*



Ny rapport:



SOM-INSTITUTET
SAMHÄLLE OPINION MEDIER

2025

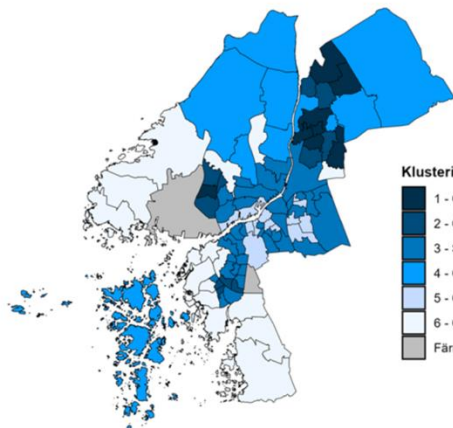


Demokrati och delaktighet

[SOM-rapport nr 2025:27]

Göteborgs socioekonomiska områdesindelning

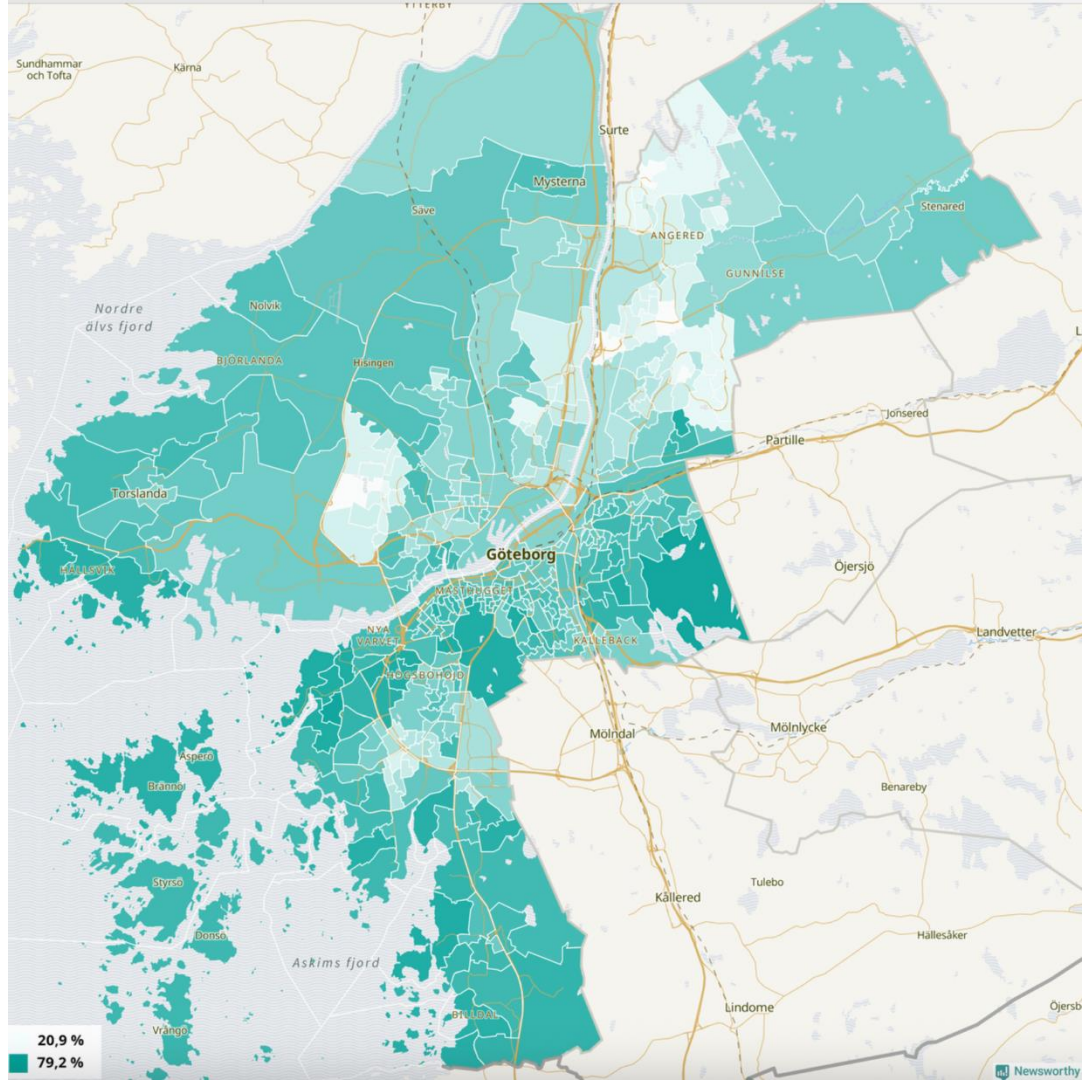
Primär område indelat i kluster baserat på dess socioekonomiska förutsättningar, år 2022



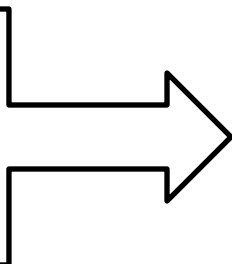
Klusterindelning

- 1 - Områden med stora socioekonomiska utmaningar
- 2 - Områden med socioekonomiska utmaningar
- 3 - Socioekonomiskt blandade områden
- 4 - Områden med goda socioekonomiska förutsättningar
- 5 - Områden med mycket goda socioekonomiska förutsättningar
- 6 - Områden med särskilt goda socioekonomiska förutsättningar
- Färre än 500 invånare

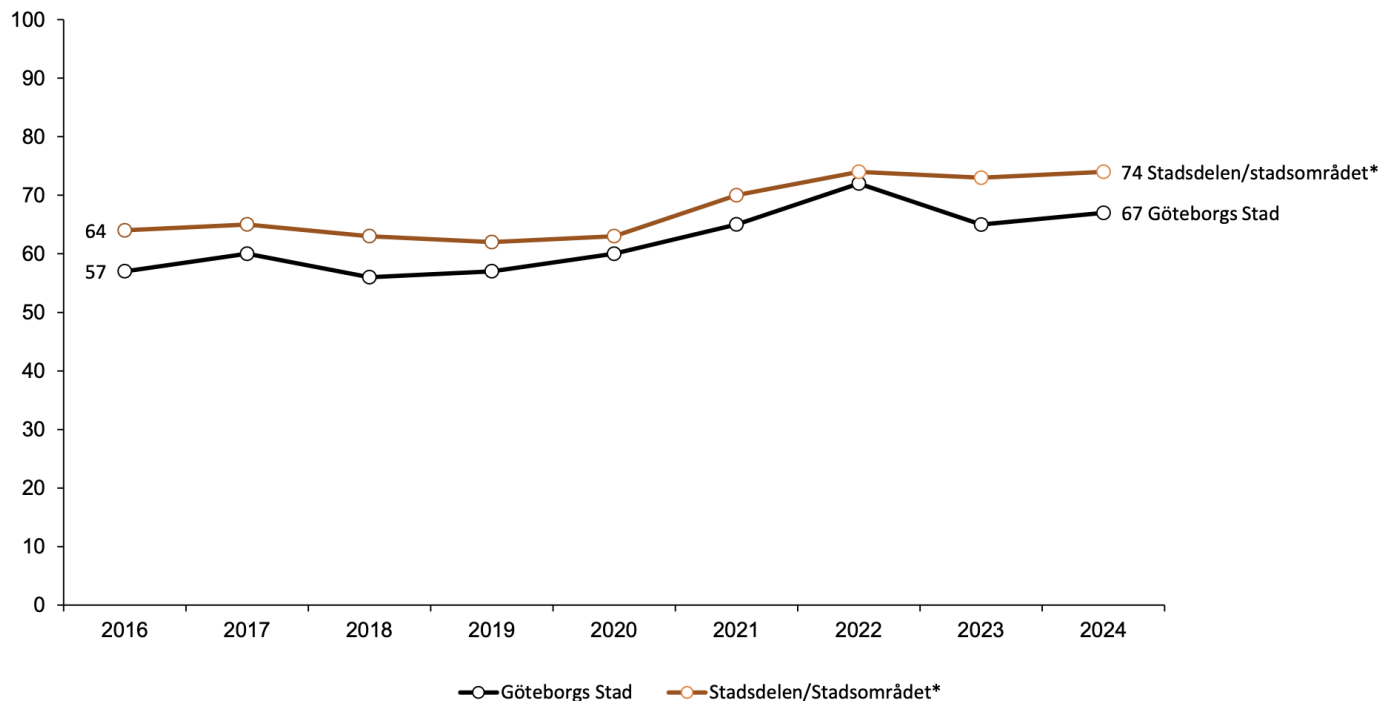
Källa: SCB med bearbetning av Stadsledningskontoret samt Stadsbyggnadsförvaltningen (tillgänglighetsmättet)



Valdeltagandet i
EU-valet i
Göteborg, 2024

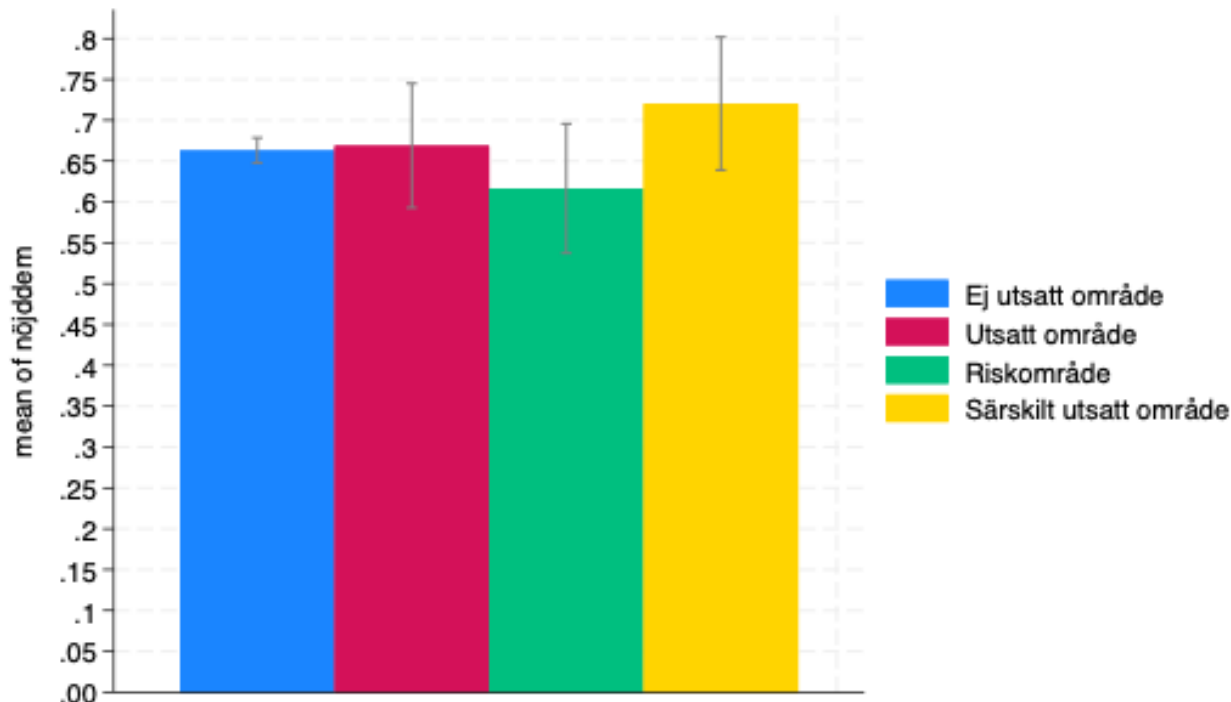


Nöjd med hur demokratin fungerar, 2016–2024 (procent)

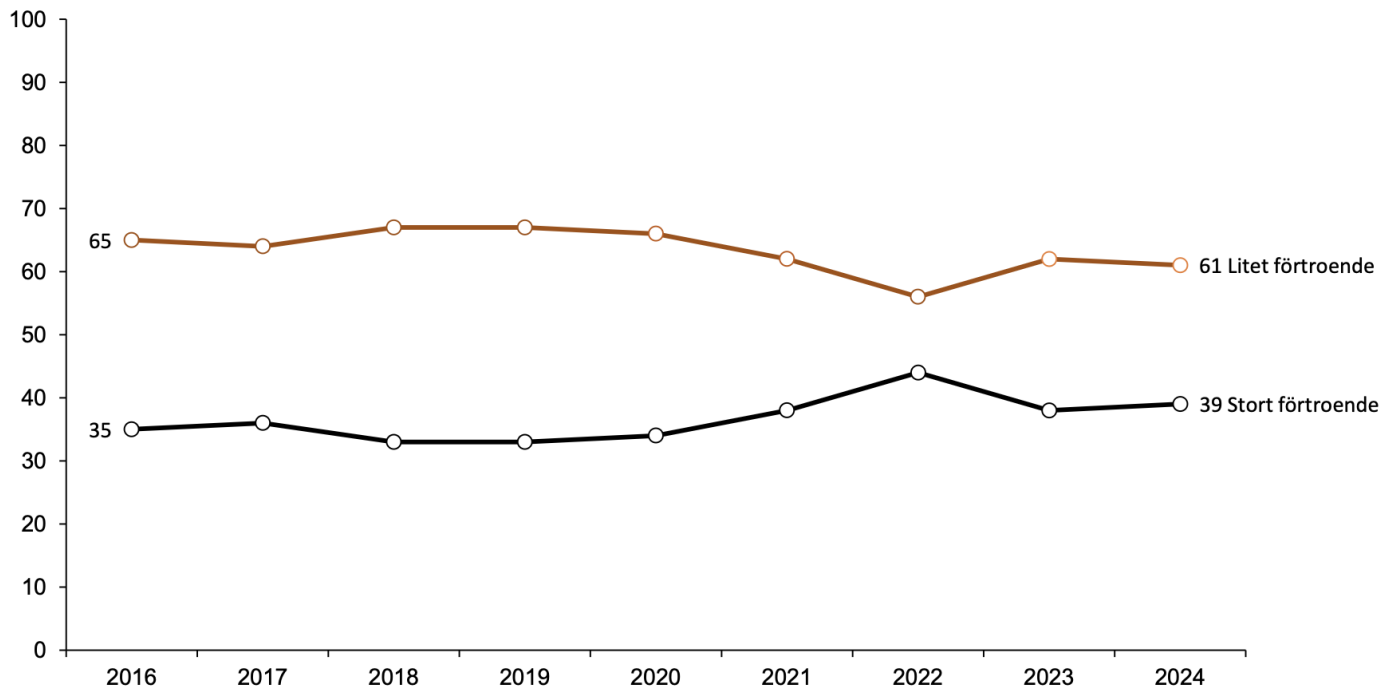


Kommentar: Figuren redovisar andelen som svarat mycket eller ganska nöjd. Procentbasen utgörs av de som besvarat frågan. *2016–2020 avsåg frågan stadsdelen och 2021–2024 stadsområdet. Källa: SOM-undersökningen i Göteborg 2016–2024.

Mycket eller ganska nöjd med hur demokratin fungerar i Göteborg 2024 (procent)

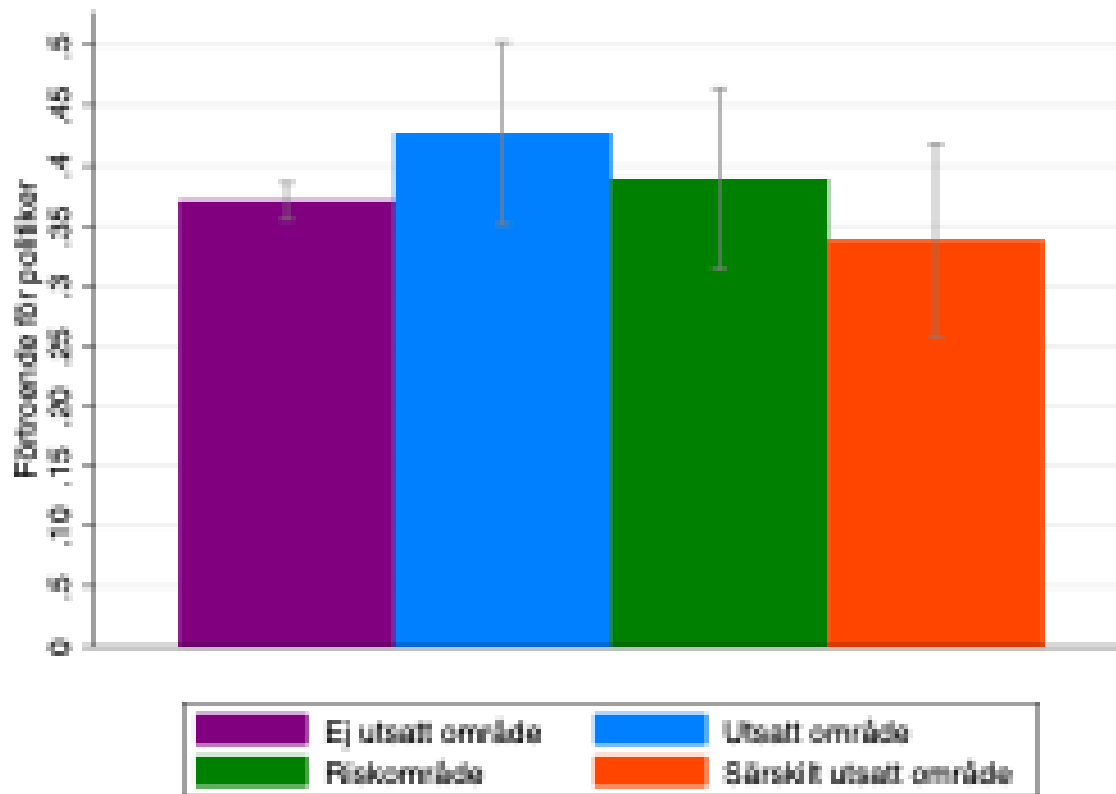


Förtroende för politiker i Göteborg, 2016–2024 (procent)

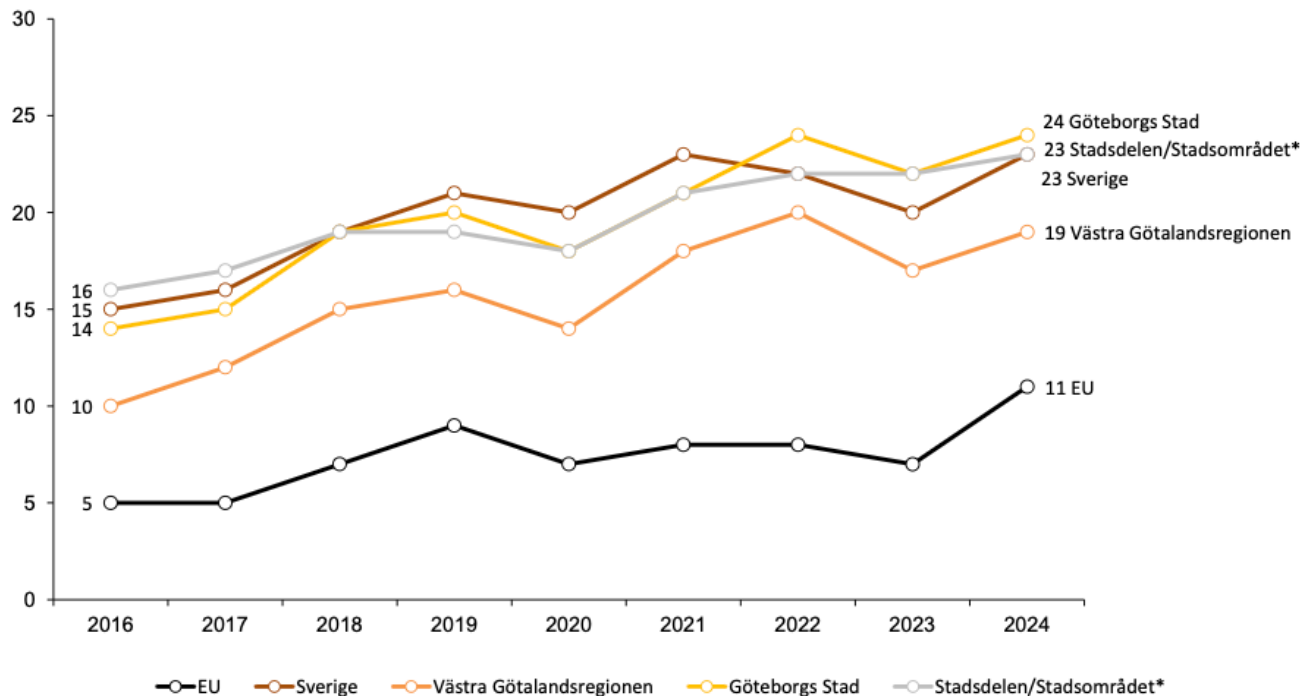


Kommentar: Figuren redovisar andelen som svarat mycket eller ganska stort förtroende som 'Stort förtroende' samt andelen som svarat mycket eller ganska litet förtroende som 'Litet förtroende'. Procentbasen utgörs av de som besvarat frågan. Källa: SOM-undersökningen i Göteborg 2016–2024.

Förtroende för politiker i Göteborg, 2024 (procent)



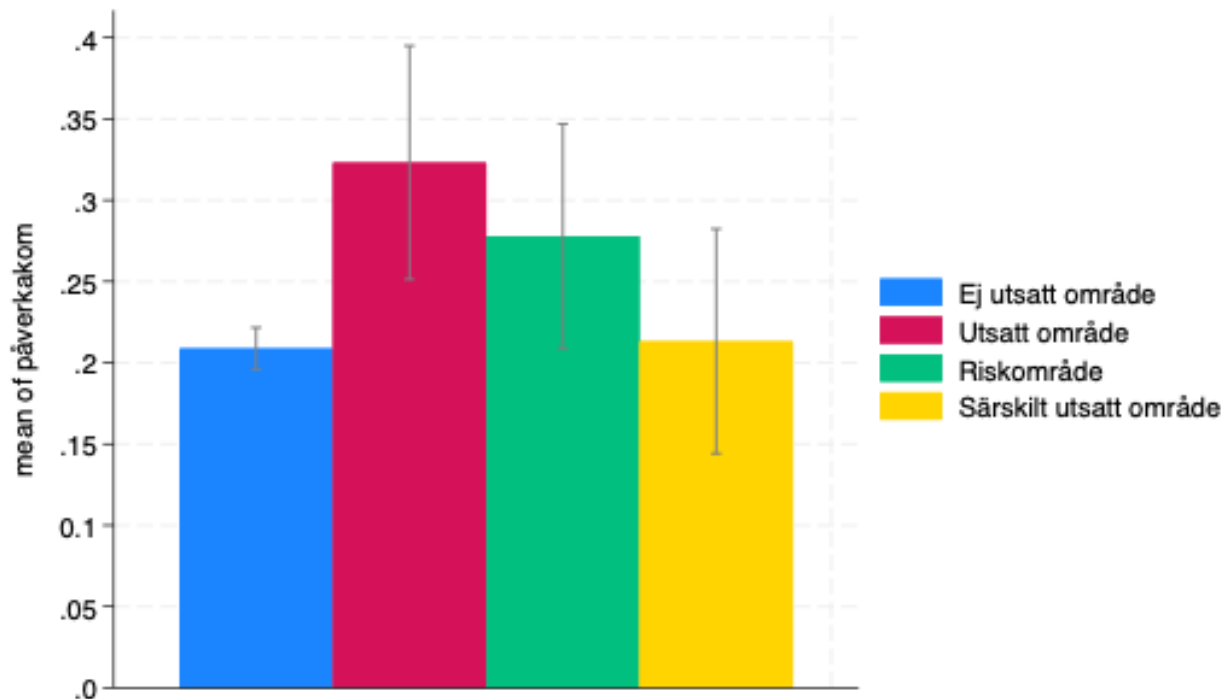
Möjligheter att påverka politiska beslut, 2016–2024 (procent)



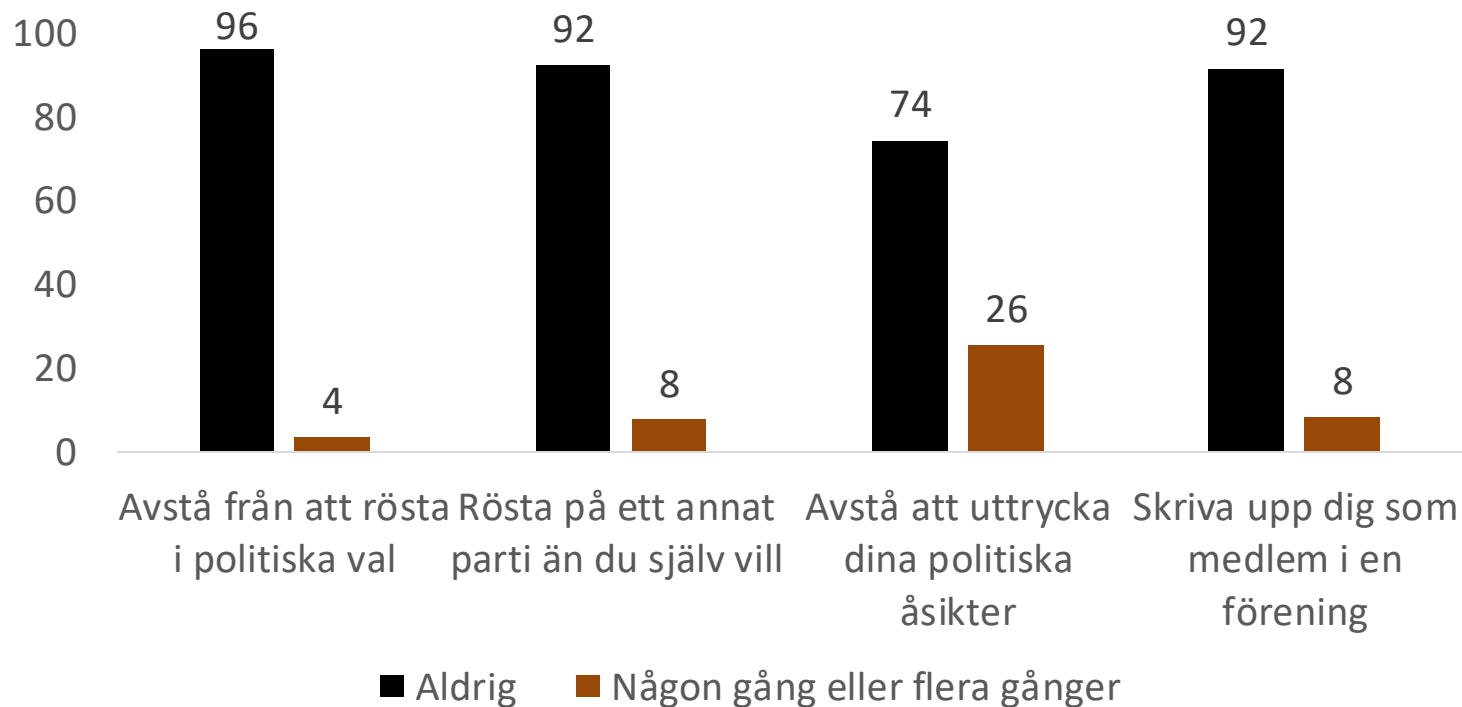
Kommentar: Figuren redovisar andelen som svarat mycket eller ganska goda möjligheter. Procentbasen utgörs av de som besvarat frågan.
*2016–2020 avsåg frågan stadsdelen och 2021–2024 stadsområdet. Källa: SOM-undersökningen i Göteborg 2016–2024.



Möjligheter att påverka politiska beslut, 2024 (procent)

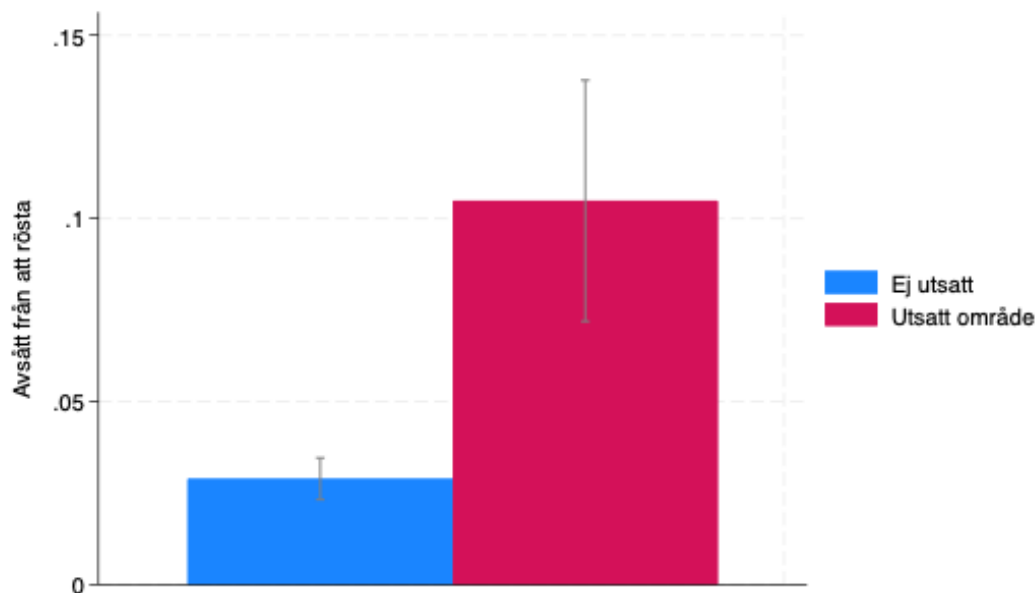


Har du i Sverige under de senaste fem åren upplevt dig pressad att mot din vilja göra något av följande? (2022)





Har du i Sverige under de senaste fem åren upplevt dig pressad att mot din vilja göra något av följande? (2022)



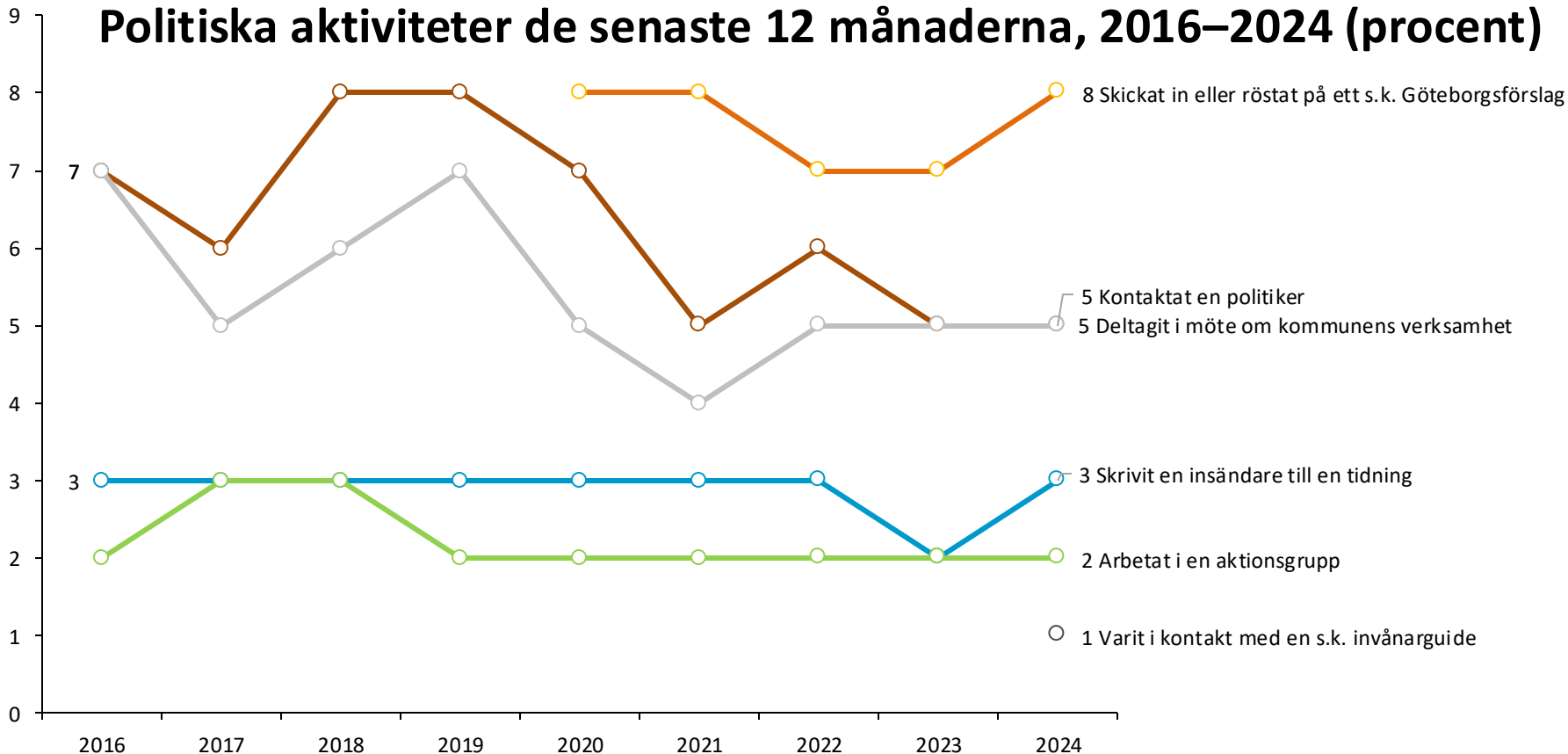
**Avstå från att
rösta i politiska
val**

Det finns olika sätt att agera i samhällsliga och politiska frågor. Har du själv gjort någon av följande saker?



	Ja, under de senaste 12 månaderna	Ja, för en längre tid sedan	Nej
Skrivit under en namninsamling	<input type="checkbox"/>	<input type="checkbox"/>	<input type="checkbox"/>
Kontaktat en politiker	<input type="checkbox"/>	<input type="checkbox"/>	<input type="checkbox"/>
Kontaktat en tjänsteman	<input type="checkbox"/>	<input type="checkbox"/>	<input type="checkbox"/>
Deltagit i en demonstration	<input type="checkbox"/>	<input type="checkbox"/>	<input type="checkbox"/>
Deltagit i möte om kommunens verksamhet	<input type="checkbox"/>	<input type="checkbox"/>	<input type="checkbox"/>
Diskuterat politik i forum på internet	<input type="checkbox"/>	<input type="checkbox"/>	<input type="checkbox"/>
Skrivit insändare till en tidning	<input type="checkbox"/>	<input type="checkbox"/>	<input type="checkbox"/>
Arbetat i aktionsgrupp	<input type="checkbox"/>	<input type="checkbox"/>	<input type="checkbox"/>
Skrivit eller kommenterat i sociala medier	<input type="checkbox"/>	<input type="checkbox"/>	<input type="checkbox"/>
Skickat in eller röstat på ett s.k. Göteborgsförslag	<input type="checkbox"/>	<input type="checkbox"/>	<input type="checkbox"/>
Varit i kontakt med en s.k. invånarguide i Göteborg	<input type="checkbox"/>	<input type="checkbox"/>	<input type="checkbox"/>

Politiska aktiviteter de senaste 12 månaderna, 2016–2024 (procent)



— Kontaktat en politiker

— Deltagit i möte om kommunens verksamhet

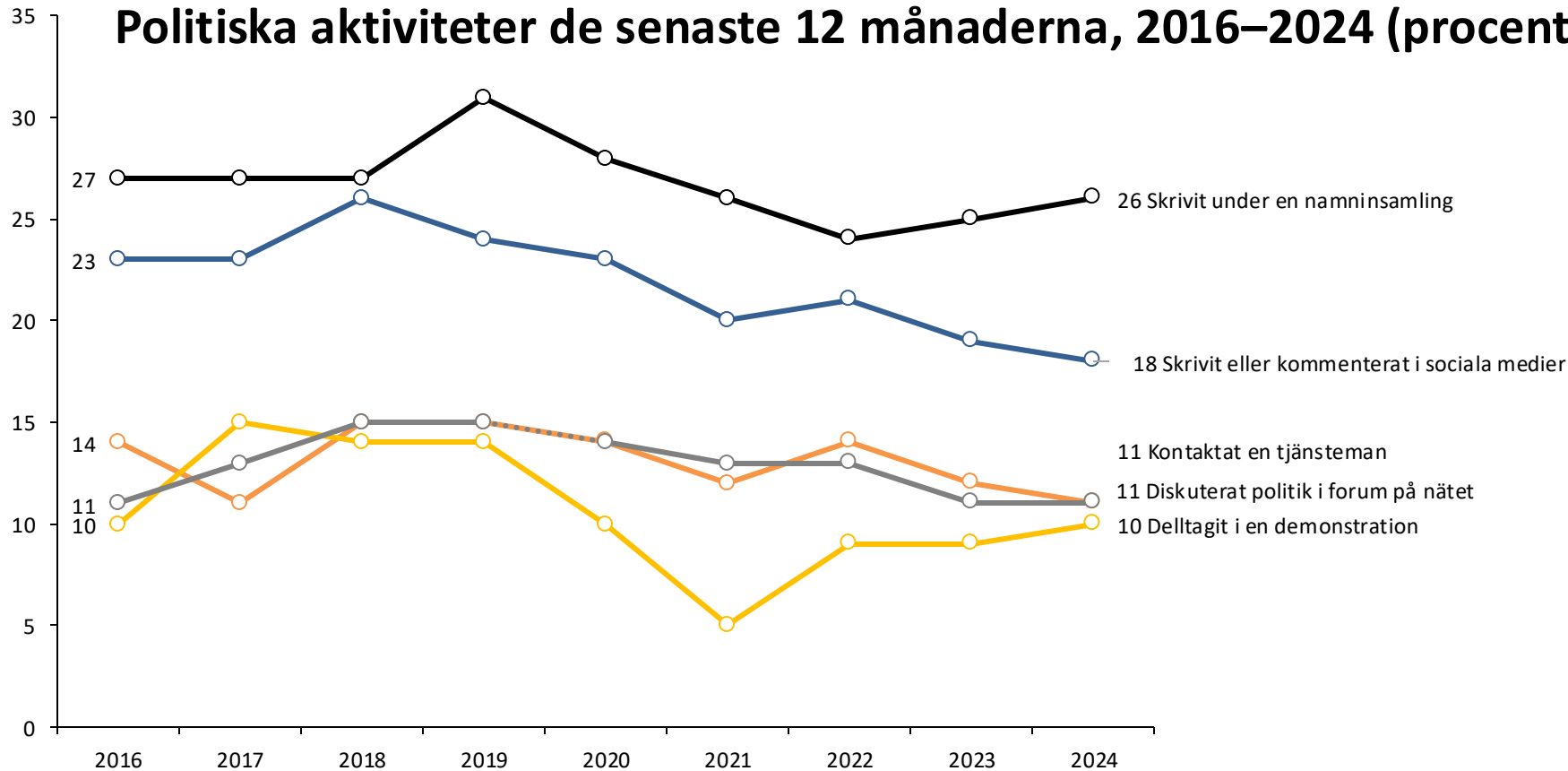
— Skrivit insändare till en tidning

— Arbetat i aktionsgrupp

— Skickat in eller röstat på ett s.k. Göteborgsförslag

— Varit i kontakt med en s.k. invånarguide

Politiska aktiviteter de senaste 12 månaderna, 2016–2024 (procent)



—○— Skrivit under en namninsamling

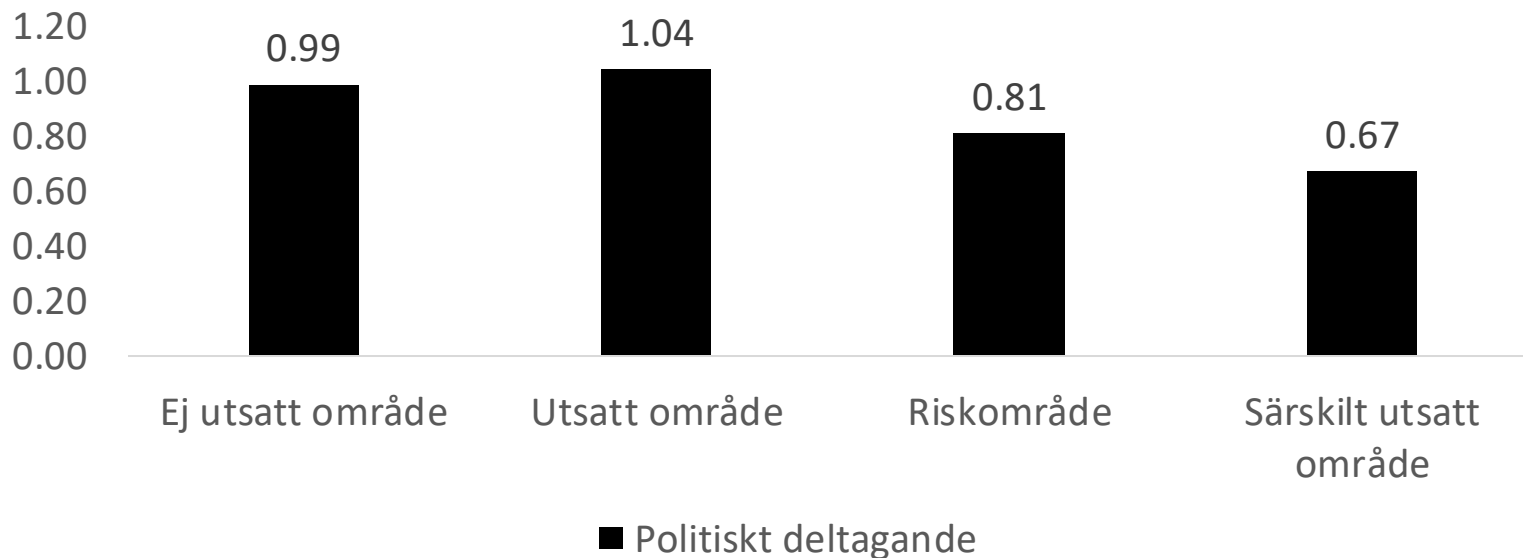
—○— Kontaktat en tjänsteman

—○— Deltagit i en demonstration

—○— Diskuterat politik i forum på internet

—○— Skrivit eller kommenterat i sociala medier

Politiskt deltagande de senaste 12 månaderna, 2024 (procent)



TACK FÖR ATT NI LYSSNADE!

bjorn.ronnerstrand@gu.se