

Rapport 2024:3

Kandidatkännedom och kandidatpopularitet i svenska EP-val 1995–2019

Fabian Wettergren
Linda Berg
Henrik Oscarsson

Valforskningsprogrammet

Statsvetenskapliga institutionen
Göteborgs universitet

2024.02.12

www.gu.se/valforskningsprogrammet



Valforskningsprogrammets rapportserie

Sedan 1950-talet genomför Valforskningsprogrammet empiriska undersökningar om den svenska demokratis tillstånd och utveckling. Rapportserien är vår viktigaste publikationskanal för att bidra till samhällets kunskapsförsörjning på demokratiområdet. Målsättningen är att sprida fakta och forskningsresultat som rör val och väljarbeteende till en bred publik av forskare, studenter, journalister, politiker och allmänhet.

The SNES Program Report Series

Since the 1950s, Swedish National Election Studies Program conducts empirical research on the condition and development of the Swedish democracy. The Report Series is one of our main publication outlets. The aim is to publish facts and research results about elections and voting behavior to a broad audience of researchers, students, journalists, politicians and the public.

Party abbreviations

-  Left Party (V)
-  Social Democratic Party (S)
-  Green Party (MP)
-  Center Party (C)
-  The Liberals (L)
-  Conservative Party (M)
-  Christian Democratic Party (KD)
-  Sweden Democrats (SD)
- Feminist initiative (FI)
- Sarajevo List (SL)
- Free EU-Critics (FEU-K)
- June List (JL)
- Pirate Party (PP)

Citering:

Wettersgren, Fabian, Linda Berg & Henrik Oscarsson (2024). Kandidatkännedom och kandidatpopularitet i svenska EP-val 1995–2019. Valforskningsprogrammets rapportserie 2024:3. Göteborgs universitet: Statsvetenskapliga institutionen.

Redaktör för arbetsrapportserien:

Henrik Ekengren Oscarsson

Kandidatkännedom och kandidatpopularitet i svenska EP-val 1995–2019

FABIAN WETTERGREN
LINDA BERG
HENRIK OSCARSSON

Sammanfattning

Den svenska valdemokratin är starkt partiorienterad. Väljarna har låg kännedom om kandidater och andelen personröstare är låg. Men i samband med svenska europaparlamentsval har partiernas kandidater särskilt goda möjligheter att bli kända och betydelsefulla för väljarnas val av parti. Hela Sverige är en valkrets och partiernas toppkandidater får utrymme i medievalrörelserna. Men hur kända och populära har partiernas kandidater till Europaparlamentsvalen egentligen varit? I den här tabellrapporten har vi sammanställt kännedom och popularitet för 77 kandidater till Europaparlamentsvalen 1995–2019. Resultaten är hämtade från tidigare publicerade rapporter från de studier som genomförs av Valforskningsprogrammet i samband med svenska Europaparlamentsval. Tidsserierna har uppdaterats med helt nya analyser av kandidatkännedom och kandidatpopularitet i 2019 års Europaparlamentsval.

Abstract

The Swedish electoral democracy is strongly party-oriented. Generally, voters display low candidate recognition, and relatively few give a preferential vote. However, in connection with the Swedish European Parliament elections, party candidates have particularly good opportunities to become known and influential in voters' choice of party. The whole of Sweden constitutes one electoral district, and the top candidates of the parties receive attention in the media. But how well-known and popular have the party candidates for the European Parliament elections been? In this report, we have compiled candidate recognition and candidate popularity for a selection of 77 top candidates for the European Parliament elections. The results are derived from previously published reports from the studies conducted by the SNES in connection with the Swedish European Parliament elections from 1995 to 2019.

Europaparlamentsvalets kandidater: kännedom och popularitet

Redan i den första svenska Europaparlamentsvalundersökningen fanns ett stort intresse för att mäta väljarnas kännedom om partiernas kandidater och hur populära de var bland väljarna. Även om det gjorts vissa försök samband med 1994 års riksdagsval blev Europaparlamentsvalet 1995 den stora premiären för personval i Sverige (Berg & Oscarsson, 2016). Närmare hälften av väljarna, 46,5 procent, valde att personrösta i det första svenska Europaparlamentsvalet (se Gadd m fl, 2022).

Fortfarande, snart 30 år efter personröstningsreformen, är svenska väljare i huvudsak partiröstare och inte personröstare i samband med riksdagsvalen. Kännedomen om riksdagskandidater minskar och vid valet 2022 slogs flera bottenrekord vad gäller personröstningen. Endast två kandidater av riksdagens 349 blev invalda som en konsekvens av väljarnas personkryssande i valet 2022.

Sverige är ett starkt partiorienterat politiskt system där väljare i första hand väljer parti och inte person. Men vid Europaparlamentsvalen är förutsättningarna annorlunda. I samband med EP-val är hela Sverige en enda valkrets. Möjligheterna för partierna att marknadsföra sina toppkandidater i en nationell valkampanj är därmed betydligt bättre än vid de samtidiga valen till kommuner, regioner och riksdag. Kandidaterna har bättre möjligheter att göra sig kända bland väljarna. Potentialen för kandidateffekter – både positiva och negativa – är större vid EP-val än vid nationella val. Är det vid något tillfälle som kandidater på partiernas listor kan vara avgörande för valutgången så är det vid Europaparlamentsvalen.

Kandidatkännedom och kandidatpopularitet mäts i valundersökningarna med den klassiska ogillar-gillarskalan som introducerades redan 1979 i sin nuvarande form. I EP-sammanhang har svarsalternativet ”personen är okänd för mig” funnits med sedan start, och kandidatpopularitet kan av naturliga skäl endast uppmätas bland de svarande som känner till kandidaten i fråga. Under perioden 1995–2019 har totalt sjuttiosju mätningar gjorts av nästan lika många kandidater. I den här rapporten finns en matnyttig och lättillgänglig sammanställning av resultaten från dessa mätningar. De är hämtade från tidigare publikationer från Valforskningsprogrammet men vi har också kunnat förlänga tidsserierna genom att lägga till resultat från helt nya analyser av Europaparlamentsvalundersökningen 2019. Vi har ställt i ordning topplistor över kännedom och popularitet för kandidaterna i såväl väljarkåren som helhet som bland partiernas egna väljare.

Resultaten visar att EP-kandidaternas popularitet bland väljarna har minskat sedan de första EP-valen på 1990-talet (se figur 2). Det resultatet ligger i linje med andra fynd som visar svalnande popularitet även för partiernas främsta företrädare, partiledarna. Personpopulariteten tycks alltså ha minskat oavsett hur man väljer att vända och vrida på resultaten (se Oscarsson m fl, 2024), väljarna tvekar mer att ge personer riktigt höga betyg men tycks samtidigt ha blivit mer benägna att uttrycka antipatier. Möjligen är detta ett resultat av ökad affektiv polarisering.¹

Resultaten visar också att den genomsnittliga kandidatkännedomen kan ha ökat något över tid (se figur 1). Jämförelsen störs av att en del av den ökade kännedomen sannolikt beror på att vi mätt färre, relativt sett mer kända toppkandidater, i de senare EP-studierna. I Europaparlamentsvalundersökningen mättes bara tio kandidater (se tabell 12). Dessutom brottas även våra EP-undersökningar med fallande svarsfrekvenser och det är därför troligt att genomsnittsandelen för kandidatkännedom i senare studier i viss mån skönmålas på

¹ En viktig orsak till de systematiskt lägre popularitetstalen i de två senaste EP-valundersökningarna 2014 och 2019 är dock att datainsamlingsmetoderna i valundersökningarna har förändrats. Före 2014 skedde datainsamlingen i huvudsak med hjälp av besöksintervjuer. Från och med 2014 är datainsamlingsmetoden en kombination av postala enkäter och webbenkäter. I en besöksintervjusituation finns tendenser att ge mer socialt önskvärda svar (social desirability bias) vilket i det här sammanhanget innebär högre popularitetsbetyg för EP-kandidater. Respondenterna ger snällare betyg, om man så vill, i besöksintervjuer än i mer anonyma enkätundersökningar. Eftersom vi har tillgång till tidsserier (SOM-undersökningarna) där datainsamlingsmetoderna inte ändrats över tid kan vi dock konstatera att denna metodförändring är långt ifrån att förklara *hela* den generella minskningen i personpopularitet i svensk politik (se Oscarsson m fl, 2024).

grund av att sammansättningen av gruppen svarande förändras och blir mer intresserad och engagerad.

Topplistorna visar att det finns mycket stor variation i hur kända partiernas EP-kandidater är bland väljarna. Exempelvis var det bara 13 procent av väljarna som kände till Kristdemokraternas Birgitta Sacrédeus och Holger Gustafsson (båda 1995) (se tabell 2). Men för tidigare partiledare som ställt upp som draglok i EP-val, som Feministiskt initiativ Gudrun Schyman och Kristdemokraternas Alf Svensson (båda 2009) är kännedomstalen över nittio procent (95 respektive 91 procent) (se tabell 1).

När det gäller kännedom bland de egna väljarna toppas listan av Gudrun Schyman som var känd av 100 procent av FI-väljarna i samband med Europaparlamentsvalet 2009. Bottenrekordet innehas av Folkpartiets Cecilia Malmström (1995): endast 21 procent av FP-väljarna kände till henne (tabellerna 3 och 4).

När det gäller popularitet är det Folkpartiets Marit Paulsen som varit i särklass mest populär bland de svenska väljarna i samband med Europaparlamentsvalen. Paulsen innehar platserna 1, 2 och 4 på topplistan med popularitetsbetyg på +1,0 eller högre. Andra kandidater som varit populära är exempelvis Folkpartiets Cecilia Malmström (2009) och Vänsterpartiets Jonas Sjöstedt (1995, 2009) som har två listplaceringar på topp-10. Kandidater som fått betyg minus ett eller lägre är Sara Skyttedal (KD), Malin Björk (V), Kristina Winberg (SD), Karin Karlsbro (L), Soraya Post (FI) och Peter Lundgren (SD) (tabellerna 5 och 6).

Bland de egna väljarna är det framför allt topptrion Gudrun Schyman, Alf Svensson och Jonas Sjöstedt som dominerar topplistorna. Schymans genomsnittsbetyg bland FI-väljarna 2009 är mycket högt, +4,2 procent. Även Kristdemokraternas Lars Adaktusson finns med på listan över de kandidater som varit populärast i det egna partiet genom åren (se tabell 7).

Flera av kandidaterna vi mätt har varit kandidater i flera EP-val. Att kandidera flera gånger borde rimligen leda till att en kandidat blir mer känd bland väljarna. Så är också fallet för de flesta kandidater. Vänsterpartiets Malin Björk var klart mer känd när hon kandiderade 2019 än hon var fem år tidigare (se tabell 10). Även Soraya Post (FI), Carl Schlyter (MP) och Christian Engström (PP) blev mer kända över tid. Men det finns faktiskt kandidater som blivit mindre kända. Per Gahrton (L) var mindre känd bland väljarna när han ställde upp för andra gången. Detsamma gäller för Lennart Sacrédeus, Maj-Britt Theorin och Anders Wijkman.

Fyra personer har ställt upp som kandidater i EP-val vid tre tillfällen. Resultaten visar att det finns en väntad kunskapsstillväxt för två av dessa kandidater (Vänsterpartiets Jonas Sjöstedt och Moderaternas Gunnar Hökmark). Men även här förekommer också kandidater vars kännedom minskar över tid: Marit Paulsen (FP) och Hans Lindqvist (SL/C) blev med tiden något mindre kända bland väljarna (se tabell 11).

Tabell 1 De mest kända EP-kandidaterna åren 1995–2019. Andel av respondenter som känner till kandidaten (procent)

	Kandidat	År	Parti	Kännedom
#1	Gudrun Schyman	2009	FI	95
#2	Alf Svensson	2009	KD	91
#3	Alice Bah Kuhnke	2019	MP	91
#4	Marit Paulsen	1999	FP	88
#5	Marit Paulsen	2009	FP	88
#6	Marita Ulvskog	2009	S	84
#7	Per Gahrton	1995	MP	83
#8	Pierre Schori	1999	S	82
#9	Marit Paulsen	2014	FP	82
#10	Fredrick Federley	2019	C	81

Källa: Europaparlamentsvalundersökningarna 1995–2019

Kommentar: I valundersökningarna sedan 1995 har ett antal kandidater valts ut och respondenterna har ombetts ange ifall de känner till kandidaten och i så fall vad de tycker om personen. Kandidatkännedom är den andel som tyckt till om kandidaten plus de som i intervjun själva talat om att de känner till kandidaten, alternativt (EP-val 2014 och 2019) den andel som ej kryssat för alternativet "personen är okänd för mig". Tabellen visar rådatamaterial och är ej viktat mot valresultatet i EP-valen.

Tabell 2 De minst kända EP-kandidaterna 1995–2019. Andel av respondenter som känner till kandidaten (procent)

	Kandidat	År	Parti	Kännedom
#68	Anneli Hulthén	1999	S	19
#69	Marianne Eriksson	1999	V	19
#70	Cecilia Malmström	1999	FP	18
#71	Jonas Sjöstedt	1995	V	16
#72	Birgitta Swedenborg	2004	JL	15
#73	Eva Eriksson	1995	FP	14
#74	Ingrid Näslund	1999	KD	14
#75	Sven-Ove Sällström	2009	SD	14
#76	Holger Gustafsson	1995	KD	13
#77	Birgitta Sacrédeus	1995	KD	13

Källa: Europaparlamentsvalundersökningarna 1995–2019

Kommentar: I valundersökningarna sedan 1995 har ett antal kandidater valts ut och respondenterna har ombetts ange ifall de känner till kandidaten och i så fall vad de tycker om personen. Kandidatkännedom är den andel som tyckt till om kandidaten plus de som i intervjun själva talat om att de känner till kandidaten, alternativt (EP-val 2014 och 2019) den andel som ej kryssat för alternativet "personen är okänd för mig". Tabellen visar rådatamaterial och är ej viktat mot valresultatet i EP-valen.

Tabell 3 De mest kända EP-kandidaterna bland partiets egna väljare 1995–2019 (procent).

	Kandidat	År	Parti	Kännedom
#1	Gudrun Schyman	2009	FI	100
#2	Marit Paulsen	1999	FP	100
#3	Marit Paulsen	2009	FP	95
#4	Per Gahrton	1995	MP	95
#5	Alf Svensson	2009	KD	94
#6	Marit Paulsen	2014	FP	94
#7	Lars Adaktuson	2014	KD	93
#8	Marita Ulvskog	2009	S	92
#9	Per Gahrton	1999	MP	92
#10	Alice Bah Kuhnke	2019	MP	91

Källa: Europaparlamentsvalundersökningarna 1995–2019

Kommentar: I valundersökningarna sedan 1995 har ett antal kandidater valts ut och respondenterna har ombetts ange ifall de känner till kandidaten och i så fall vad de tycker om personen. Kandidatkännedom är den andel som tyckt till om kandidaten för det partiet respondenten röstade på i EP-valet plus de som i intervjun själva talat om att de känner till kandidaten, alternativt (EP-val 2014 och 2019) den andel som ej kryssat för alternativet "personen är okänd för mig". Tabellen visar rådatamaterial och är ej viktat mot valresultatet i EP-valen.

Tabell 4 De minst kända EP-kandidaterna bland partiets egna väljare 1995–2019 (procent).

	Kandidat	År	Parti	Kännedom
#68	Christian Engström	2009	PP	41
#69	Eva Eriksson	1995	FP	40
#70	Anna Hedh	2009	S	39
#71	Inger Schörling	1999	MP	38
#72	Ingrid Näslund	1999	KD	32
#73	Anneli Hulthén	1999	S	28
#74	Birgitta Swedenborg	2004	JL	26
#75	Marianne Eriksson	1999	V	25
#76	Sven-Ove Sällström	2009	SD	23
#77	Cecilia Malmström	1999	FP	21

Källa: Europaparlamentsvalundersökningarna 1995–2019

Kommentar: I valundersökningarna sedan 1995 har ett antal kandidater valts ut och respondenterna har ombetts ange ifall de känner till kandidaten och i så fall vad de tycker om personen. Kandidatkännedom är den andel som tyckt till om kandidaten för det partiet respondenten röstade på i EP-valet plus de som i intervjun själva talat om att de känner till kandidaten, alternativt (EP-val 2014 och 2019) den andel som ej kryssat för alternativet "personen är okänd för mig". Tabellen visar rådatamaterial och är ej viktat mot valresultatet i EP-valen.

Tabell 5 De mest populära EP-kandidater på en betygsskala från -5 till +5 1995-2019 (medeltal)

	Kandidat	År	Parti	Popularitetsbetyg (-5 till +5)
#1	Marit Paulsen	2009	FP	+1,4
#2	Marit Paulsen	2014	FP	+1,2
#3	Cecilia Malmström	2004	FP	+1,2
#4	Marit Paulsen	1999	FP	+1,0
#5	Anders Wijkman	2004	KD	+1,0
#6	Jonas Sjöstedt	2004	V	+1,0
#7	Lena Ek	2009	C	+1,0
#8	Anna Hedh	2004	S	+1,0
#9	Isabella Lövin	2014	MP	+0,9
#10	Jonas Sjöstedt	1995	V	+0,9

Källa: Europaparlamentsvalundersökningarna 1995–2019

Kommentar: I valundersökningarna sedan 1995 har ett antal kandidater valts ut och respondenterna har ombetts ange ifall de känner till kandidaten och i så fall vad de tycker om personen. Respondenten betygsätter kandidaten på en skala mellan -5 (ogillar) till +5 (gillar). Betyget i tabellen anger medeltalet på skalan. Tabellen visar rådatamaterial och är ej viktat mot valresultatet i EP-valen.

Tabell 6 De minst populära EP-kandidater på en betygsskala från -5 till +5 1995-2019 (medeltal)

	Kandidat	År	Parti	Popularitetsbetyg (-5 till +5)
#68	Eva Goës	2004	MP	-0,6
#69	Staffan Burenstam Linder	1999	M	-0,7
#70	Heléne Fritzon	2019	S	-0,7
#71	Lennart Sacrédeus	1999	KD	-0,8
#72	Sara Skyttedal	2019	KD	-1,1
#73	Malin Björk	2019	V	-1,1
#74	Kristina Winberg	2014	SD	-1,2
#75	Karin Karlsbro	2019	L	-1,3
#76	Soraya Post	2019	FI	-1,5
#77	Peter Lundgren	2019	SD	-1,9

Källa: Europaparlamentsvalundersökningarna 1995–2019

Kommentar: I valundersökningarna sedan 1995 har ett antal kandidater valts ut och respondenterna har ombetts ange ifall de känner till kandidaten och i så fall vad de tycker om personen. Respondenten betygsätter kandidaten på en skala mellan -5 (ogillar) till +5 (gillar). Betyget i tabellen anger medeltalet på skalan. Tabellen visar rådatamaterial och är ej viktat mot valresultatet i EP-valen.

Tabell 7 De mest populära EP-kandidater bland partiets egna väljare på en betygsskala från -5 till +5 1995-2019 (medeltal)

	Kandidat	År	Parti	Popularitetsbetyg (-5 till +5)
#1	Gudrun Schyman	2009	FI	+4,2
#2	Jonas Sjöstedt	2004	V	+3,8
#3	Jonas Sjöstedt	1999	V	+3,8
#4	Marit Paulsen	1999	FP	+3,7
#5	Lars Adaktusson	2014	KD	+3,7
#6	Marit Paulsen	2014	FP	+3,6
#7	Marit Paulsen	2009	FP	+3,5
#8	Alf Svensson	2009	KD	+3,5
#9	Soraya Post	2014	FI	+3,4
#10	Anders Wijkman	2004	KD	+3,2

Källa: Europaparlamentsvalundersökningarna 1995–2019

Kommentar: I valundersökningarna sedan 1995 har ett antal kandidater valts ut och respondenterna har ombetts ange ifall de känner till kandidaten och i så fall vad de tycker om personen. Respondenten betygsätter kandidaten på en skala mellan -5 (ogillar) till +5 (gillar). Betyget i tabellen anger medeltalet för kandidatens betyg för de respondenter som röstade på kandidatens parti i EP-valet. Tabellen visar rådatamaterial och är ej viktat mot valet i EP-valen.

Tabell 8 De minst populära EP-kandidater bland partiets egna väljare på en betygsskala från -5 till +5 1995-2019 (medeltal)

	Kandidat	År	Parti	Popularitetsbetyg (-5 till +5)
#68	Christian Engström	2014	PP	+1,2
#69	Anna Hedh	2009	S	+1,1
#70	Karin Karlsbro	2019	L	+1,0
#71	Birgitta Sacrédeus	1995	KD	+0,7
#72	Ingrid Näslund	1999	KD	+0,7
#73	Marianne Eriksson	1999	V	+0,7
#74	Inger Schörling	2004	MP	+0,7
#75	Birgitta Swedenborg	2004	JL	+0,5
#76	Hans Lindqvist	2004	C	+0,5
#77	Lennart Sacrédeus	1999	KD	+0,4

Källa: Europaparlamentsvalundersökningarna 1995–2019

Kommentar: I valundersökningarna sedan 1995 har ett antal kandidater valts ut och respondenterna har ombetts ange ifall de känner till kandidaten och i så fall vad de tycker om personen. Respondenten betygsätter kandidaten på en skala mellan -5 (ogillar) till +5 (gillar). Betyget i tabellen anger medeltalet för kandidatens betyg för de respondenter som röstade på kandidatens parti i EP-valet. Tabellen visar rådatamaterial och är ej viktat mot valet i EP-valen.

Tabell 9 Partiernas populäraste kandidater på en betygsskala från -5 till +5 bland samtliga väljare 1995–2019 (medeltal)

Kandidat	Kandidat	År	Popularitetsbetyg (-5 till +5)
Vänsterpartiet	Jonas Sjöstedt	2004	+1,0
Miljöpartiet	Isabella Lövin	2014	+0,9
Socialdemokraterna	Anna Hedh	2004	+1,0
Centerpartiet	Lena Ek	2009	+1,0
Folkpartiet/Liberalerna	Marit Paulsen	2009	+1,4
Kristdemokraterna	Anders Wijkman	2004	+1,0
Sverigedemokraterna	Sven-Ove Sällström	2009	-0,2
Feministiskt initiativ	Gudrun Schyman	2009	+1,0
Junilistan	Birgitta Swedenberg	2004	+0,2
Sarajevolistan	Hans Lindqvist	1995	+0,3
Fria EU-kritiker	Björn Von Der Esch	1995	+0,2

Källa: Europaparlamentsvalundersökningarna 1995–2019

Kommentar: I valundersökningarna sedan 1995 har ett antal kandidater valts ut och respondenterna har ombetts ange ifall de känner till kandidaten och i så fall vad de tycker om personen. Respondenten betygsätter kandidaten på en skala mellan -5 (ogillar) till +5 (gillar). Betyget i tabellen anger medeltalet på skalan för den kandidat med högst genomsnittligt betyg bland partiets kandidater 1995–2019. Tabellen visar rådatamaterial och är ej viktat mot valresultatet i EP-valen.

Tabell 10 Minskad eller ökad kännedom efter att kandidat ställt upp i EP-valet två gånger (procentenheter).

Kandidat	År	Parti	1:a mättillfället	2:a mättillfället	Differens
Malin Björk	2014-2019	V	42	65	+23
Soraya Post	2014-2019	FI	49	70	+21
Carl Schlyter	2004-2009	MP	29	45	+16
Christian Engström	2009-2014	PP	19	34	+15
Lena Ek	2004-2009	C	29	37	+8
Cecilia Malmström	1999-2004	FP	18	21	+3
Karl-Erik Olsson	1995-1999	C	44	46	+2
Anna Hedh	2004-2009	S	31	27	-4
Marita Ulvskog	2009-2014	S	84	80	-4
Per Gahrton	1995-1999	MP	83	78	-5
Lennart Sacrédeus	1999-2004	KD	36	31	-5
Maj-Britt Theorin	1995-1999	S	66	59	-7
Anders Wijkman	1999-2004	KD	59	47	-12

Källa: Europaparlamentsvalundersökningarna 1995–2019

Kommentar: I valundersökningarna sedan 1995 har ett antal kandidater valts ut och respondenterna har ombetts ange ifall de känner till kandidaten och i så fall vad de tycker om personen. Kandidatkännedom är den andel som tyckt till om kandidaten plus de som i intervjun själva talat om att de känner till kandidaten, alternativt (EP-val 2014 och 2019) den andel som ej kryssat för alternativet "personen är okänd för mig". Differensen visar med hur många procentenheter kandidatkännedomen förändrats efter att kandidaten ställt upp i valet en andra gång. Tabellen visar rådatamaterial och är ej viktat mot valresultatet i EP-valen.

Tabell 11 Minskad eller ökad kännedom efter att kandidat ställt upp i EP-valet fler än två gånger (procentenheter)

Kandidat	År	Parti	1:a mättillfället	2:a mättillfället	3:e mättillfället	Differens
Jonas Sjöstedt	1995-2004	V	16	31	40	+24
Gunnar Hökmark	2004-2014	M	54	62	68	+14
Marit Paulsen	1999, 2009-2014	FP	88	84	82	-6
Hans Lindqvist	1995-2004	SL+C	29	34	21	-8

Källa: Europaparlamentsvalundersökningarna 1995–2019

Kommentar: I valundersökningarna sedan 1995 har ett antal kandidater valts ut och respondenterna har ombetts ange ifall de känner till kandidaten och i så fall vad de tycker om personen. Kandidatkännedom är den andel som tyckt till om kandidaten plus de som i intervjun själva talat om att de känner till kandidaten, alternativt (EP-val 2014 och 2019) den andel som ej kryssat för alternativet "personen är okänd för mig". Differensen visar med hur många procentenheter kandidat-kännedomen förändrats från första och tredje gången kandidaten ställt upp i valet. Tabellen visar rådatamaterial och är ej viktat mot valresultatet i EP-valen.

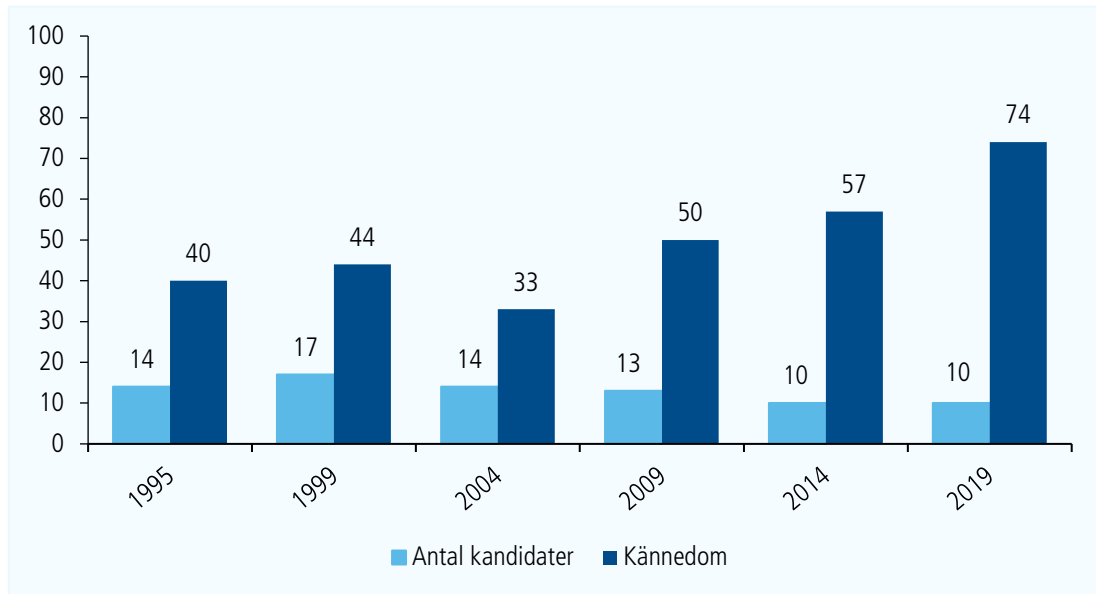
Tabell 12 Genomsnittlig kännedom och popularitet av alla EP-kandidater 1995–2019 (procent)

År	Genomsnittlig kännedom alla kandidater	Genomsnittlig popularitet alla kandidater	Antal kandidater som betygsatts
1995	40	+0,31	14
1999	44	+0,24	17
2004	33	+0,36	14
2009	50	+0,38	13
2014	57	+0,09	10
2019	74	-0,83	10

Källa: Europaparlamentsvalundersökningarna 1995–2019

Kommentar: I valundersökningarna sedan 1995 har ett antal kandidater valts ut och respondenterna har ombetts ange ifall de känner till kandidaten och i så fall vad de tycker om personen. Kandidatkännedom är den andel som tyckt till om kandidaten plus de som i intervjun själva talat om att de känner till kandidaten, alternativt (EP-val 2014 och 2019) den andel som ej kryssat för alternativet "personen är okänd för mig". Respondenten betygsätter kandidaten på en skala mellan -5 (ogillar) till +5 (gillar). Betyget i tabellen anger medeltalet på skalan. Antal kandidater syftar på kandidater som valts ut i valundersökningen. Tabellen visar rådatamaterial och är ej viktat mot valresultatet i EP-valen.

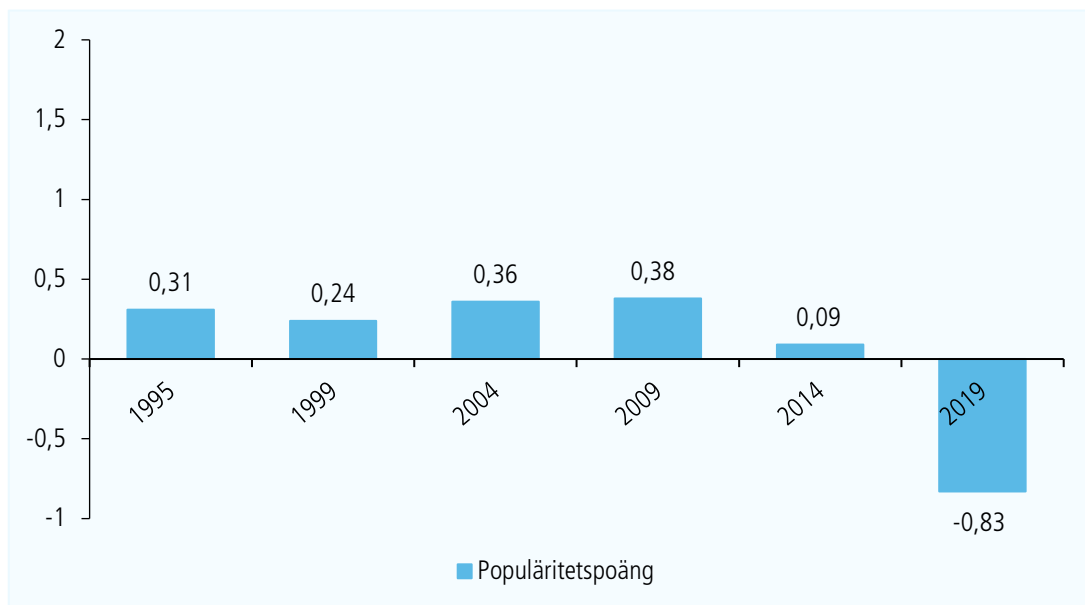
Figur 1 Genomsnittlig kännedom av EP-kandidater, 1995–2019 (procent)



Källa: Europaparlamentsvalundersökningarna 1995–2019

Kommentar: I valundersökningarna sedan 1995 har ett antal kandidater valts ut och respondenterna har ombetts ange ifall de känner till kandidaten och i så fall vad de tycker om personen. Kandidatkännedom är den andel som tyckt till om kandidaten plus de som i intervjun själva talat om att de känner till kandidaten, alternativt (EP-val 2014 och 2019) den andel som kryssat för alternativet "personen är okänd för mig". Ena stapeln anger antal kandidater som valts ut i valundersökningen. Den andra stapeln anger den genomsnittliga kandidatkännedomen i procent. Diagrammet visar rådatamaterial och är ej viktat mot valresultatet i EP-valen.

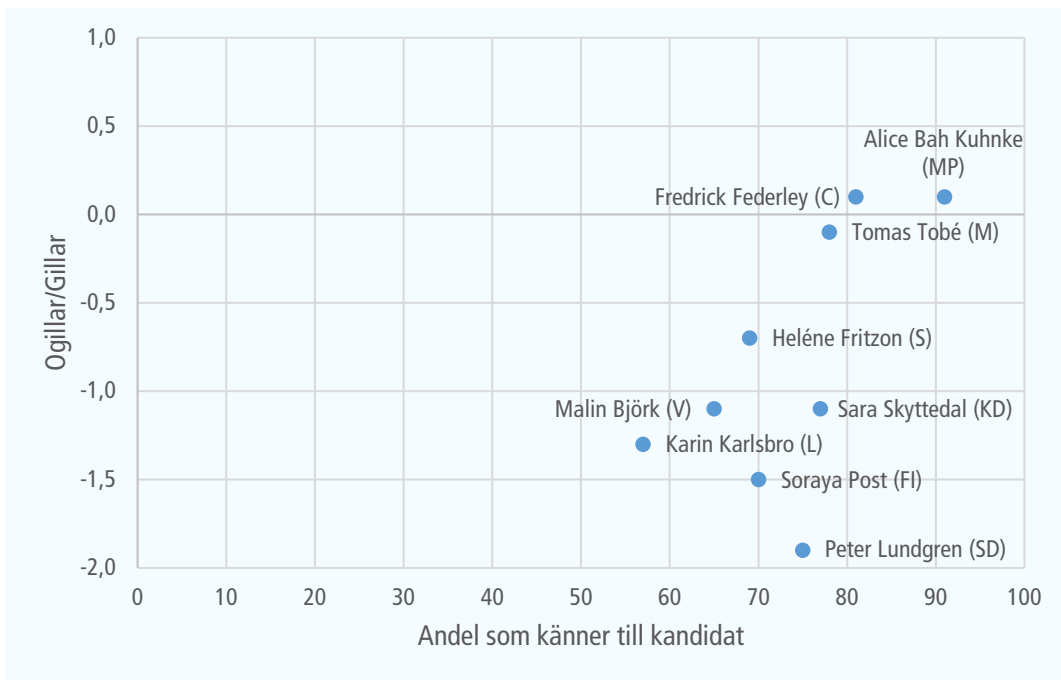
Figur 2 Genomsnittlig popularitet av EP-kandidater per år på en betygsskala från -5 till +5 (medeltal)



Källa: Europaparlamentsvalundersökningarna 1995–2019.

Kommentar: I valundersökningarna sedan 1995 har ett antal kandidater valts ut och respondenterna har ombetts ange ifall de känner till kandidaten och i så fall vad de tycker om personen. Respondenten betygsätter kandidaten på en skala mellan -5 (ogillar) till +5 (gillar). Figuren anger det genomsnittliga medeltalet hos alla kandidater för Europaparlamentsvalundersökningarna 1995–2019. Diagrammet visar rådatamaterial och är ej viktat mot valresultatet i EP-valen.

Figur 3 Genomsnittlig kännedom och popularitet hos EP-kandidaterna 2019 (procent, medeltal)



Källa: Europaparlamentsvalundersökningarna 1995–2019

Kommentar: I valundersökningarna sedan 1995 har ett antal kandidater valts ut och respondenterna har ombetts ange ifall de känner till kandidaten och i så fall vad de tycker om personen. Kandidatkännedom är den andel som tyckt till om kandidaten plus de som i intervjun själva talat om att de känner till kandidaten, alternativt (EP-val 2014 och 2019) den andel som ej kryssat för alternativet "personen är okänd för mig". Respondenten betygsätter kandidaten på en skala mellan -5 (ogillar) till +5 (gillar). Betyget i tabellen anger medeltalet på skalan. Grafen visar andelen som känner till respektive kandidat till EP-valet 2019 (x-axeln) samt kandidatens genomsnittliga betyg (y-axeln). Grafen visar rådatamaterial och är ej viktat mot valresultatet i EP-valen.

Tabell 13 Kännedom och popularitet bland EP-kandidater hos alla väljare samt partiets egna väljare, 1995–2019 (procent, medeltal)

Kandidat	Parti	Kännedom samtliga	Kännedom egna väljare	Betyg samtliga	Betyg egna väljare
1995					
Per Gahrton	MP	83	95	0,5	3,0
Maj-Lis Lööv	S	75	91	0,2	1,6
Maj-Britt Theorin	S	66	86	0,7	1,9
Staffan Burenstam Linder	M	65	88	-0,3	2,9
Hadar Cars	FP	53	86	-0,2	2,4
Karl-Erik Olsson	C	44	77	0,5	1,9
Wilhelm Agrell	SL	38	-	0,6	-
Björn von der Esch	FEU-K	30	-	0,2	-
Hans Lindqvist	SL	29	60	0,3	1,4
Karin Starrin	C	21	43	0,3	1,3
Jonas Sjöstedt	V	16	57	0,9	2,9
Eva Eriksson	FP	14	40	0,5	1,6
Birgitta Sacrédeus	KD	13	44	0,2	0,7
Holger Gustafsson	KD	13	56	0	1,4
1999					
Marit Paulsen	FP	88	100	1,0	3,7
Pierre Schori	S	82	90	0,7	2,8
Per Gahrton	MP	78	92	-0,2	2,7
Staffan Burenstam Linder	M	63	88	-0,7	1,9
Anders Wijkman	KD	59	82	0,7	2,4
Maj-Britt Theorin	S	59	78	0,5	1,9
Görel Thurdin	S	48	72	0,2	1,3
Karl-Erik Olsson	C	46	77	0,3	2,1
Lennart Sacrédeus	KD	36	77	-0,8	0,4
Hans Lindqvist	C	34	66	-0,1	1,8
Jonas Sjöstedt	V	31	63	0,8	3,8
Inger Schörling	MP	28	38	-0,1	0,7
Gunilla Carlsson	M	23	46	0,7	2,4
Anneli Hulthén	S	19	28	0,4	1,5
Marianne Eriksson	V	19	25	0,1	0,7
Cecilia Malmström	FP	18	21	0,3	2,5
Ingrid Näslund	KD	14	32	0,2	0,7
2004					
Gunnar Hökmark	M	54	84	-0,4	1,8
Eva Goës	MP	51	64	-0,6	1,4
Anders Wijkman	KD	47	90	1,0	3,2
Jonas Sjöstedt	V	40	82	1,0	3,8
Inger Segelström	S	39	60	0,3	1,8
Charlotte Cederschiöld	M	33	67	0,3	2,1
Anna Hedh	S	31	45	1,0	1,5
Lennart Sacrédeus	KD	31	60	-0,2	2,0
Carl Schlyter	MP	29	49	-0,1	1,5
Lena Ek	C	29	87	0,8	2,9
Maria Carlshamre	FP	25	46	0,7	2,1
Cecilia Malmström	FP	21	64	1,2	2,6
Hans Lindqvist	C	21	44	-0,1	0,5
Birgitta Swedenborg	JL	15	26	0,2	0,5

Tabell 13 forts.

2009						
	Gudrun Schyman	FI	95	100	0,1	4,2
	Alf Svensson	KD	91	94	0,8	3,5
	Marit Paulsen	FP	88	95	1,4	3,5
	Marita Ulvskog	S	84	92	0,5	2,3
	Gunnar Hökmark	M	62	85	-0,2	1,6
	Carl Schlyter	MP	45	80	0,6	2,3
	Ella Bohlin	KD	37	47	0,3	2,1
	Lena Ek	C	37	69	1,0	3,0
	Sören Wibe	JL	37	84	0,1	3,0
	Anna Hedh	S	27	39	0,5	1,1
	Eva-Britt Svensson	V	20	52	0,0	2,6
	Christian Engström	PP	19	41	0,1	1,4
	Sven-Ove Sällström	SD	14	23	-0,2	2,0
2014						
	Marit Paulsen	FP	82	94	1,2	3,6
	Marita Ulvskog	S	80	86	0,6	3,0
	Lars Adaktusson	KD	78	93	0,3	3,7
	Gunnar Hökmark	M	68	88	-0,5	2,4
	Soraya Post	FI	49	90	-0,1	3,4
	Isabella Lövin	MP	48	73	0,9	2,9
	Kent Johansson	C	45	61	0,1	2,0
	Malin Björk	V	42	67	0,1	2,0
	Kristina Winberg	SD	41	60	-1,2	2,9
	Christian Engström	PP	34	50	-0,5	1,2
2019						
	Alice Bah Kuhnke	MP	91	91	0,09	2,9
	Fredrick Federley	C	81	87	-0,09	2,7
	Tomas Tobé	M	78	85	-0,09	2,4
	Sara Skyttedal	KD	77	89	-1,1	2,3
	Peter Lundgren	SD	75	85	-1,9	2,0
	Soraya Post	FI	70	81*	-1,5	2,9*
	Heléne Fritzon	S	69	71	-0,7	1,5
	Malin Björk	V	65	77	-1,1	2,1
	Karin Karlsbro	L	57	81	-1,3	1,0

Källa: Europaparlamentsvalundersökningarna 1995–2019

Kommentar: I valundersökningarna sedan 1995 har ett antal kandidater valts ut och respondenterna har ombetts ange ifall de känner till kandidaten och i så fall vad de tycker om personen. Kandidatkännedom är den andel som tyckt till om kandidaten plus de som i intervjun själva talat om att de känner till kandidaten, alternativt (EP-val 2014 och 2019) den andel som kryssat för alternativet "personen är okänd för mig". Respondenten betygsätter kandidaten på en skala mellan -5 (ogillar) till +5 (gillar). Betyget i tabellen anger medeltalet på skalan. Tabellen visar rådatamaterial och är ej viktat mot valresultatet i EP-valen. *Antalet respondenter var få hos FI:s egna väljare under valundersökningen 2019.

Referenser

Berg, Linda & Oscarsson, Henrik (2015). 20 år med personval. Valforskningsprogrammets rapportserie 2015:3. Göteborgs universitet: Statsvetenskapliga institutionen

Elin Gadd, Richard Karlsson, Anna Cederholm Lager, Henrik Oscarsson, Per Oleskog Tryggvason & Tobias Westman (2022). Energivalet 2022. Analyser av valresultatet i 2022 års riksdagsval. Valforskningsprogrammets rapportserie 2022:9. Göteborgs universitet: Statsvetenskapliga institutionen.

Oscarsson, Henrik & Holmberg, Sören Red. (2010). Väljarbeteende i Europaval. Göteborgs universitet: Statsvetenskapliga institutionen.

Oscarsson, Henrik, Felix Bäckstedt, Anna Cederholm Lager, Richard Karlsson & Maria Solevid (2024, kommande). Väljarna och valet 2022. Göteborgs universitet: Valforskningsprogrammet, Statsvetenskapliga institutionen.

Valforskningsprogrammet
Statsvetenskapliga institutionen
Göteborgs universitet
Box 711, SE-405 30 Göteborg

Valforskningsprogrammet finns vid Statsvetenskapliga institutionen i Göteborg. Sedan 1954 har vi genomfört empiriska studier av opinionsbildning, val och väljarbeteende och undersökt tillståndet och utvecklingen av den svenska representativa demokratin.

Syftet med forskningen är bland annat att förklara varför väljare röstar som de gör och varför val slutar som de gör. Vi spårar och följer trender i svensk valdemokrati och gör jämförelser med utvecklingen i andra länder.

Professor Henrik Ekengren Oscarsson leder det svenska Valforskningsprogrammet.

