



SOM-INSTITUTET
SAMHÄLLE OPINION MEDIER



TRO OCH TVIVEL

BJÖRN RÖNNERSTRAND
SOM-INSTITUTET
GÖTEBORGS UNIVERSITET

Förtroende och tillit är fundamentalt för ett välfungerande samhälle




Vertikalt förtroende



Myndigheter har kompetens, vill väl och har förutsättningar!

Horisontell tillit




Människor går att lita på!



Förmåga



Välvilja



Värde-
gemenskap

Förtroende rymmer flera dimensioner



Kompetens



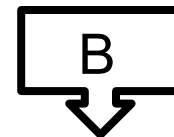
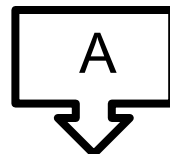
Transparens



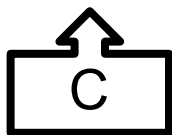
Integritet

Treställigt förtroende:

(A) förlitar sig på någon individuell eller kollektiv agent (B) för att utföra en handling eller säkerställa ett tillstånd (C)

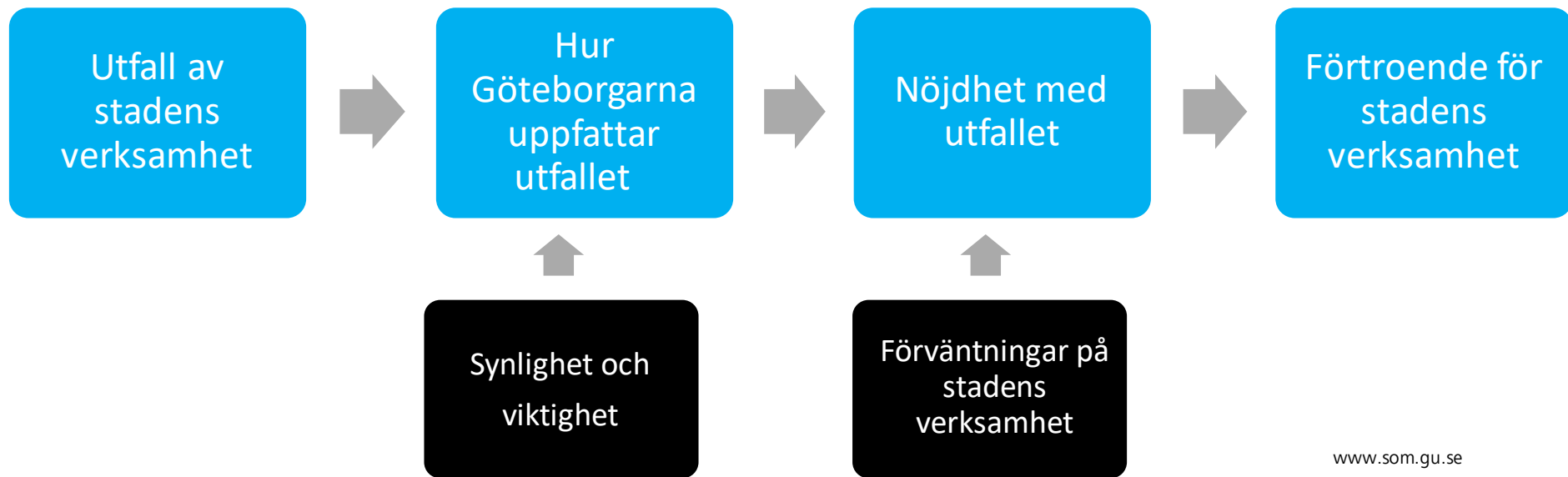


Allmänt sett, hur stort förtroende har du för hur Göteborgs Stad sköter sina verksamheter?



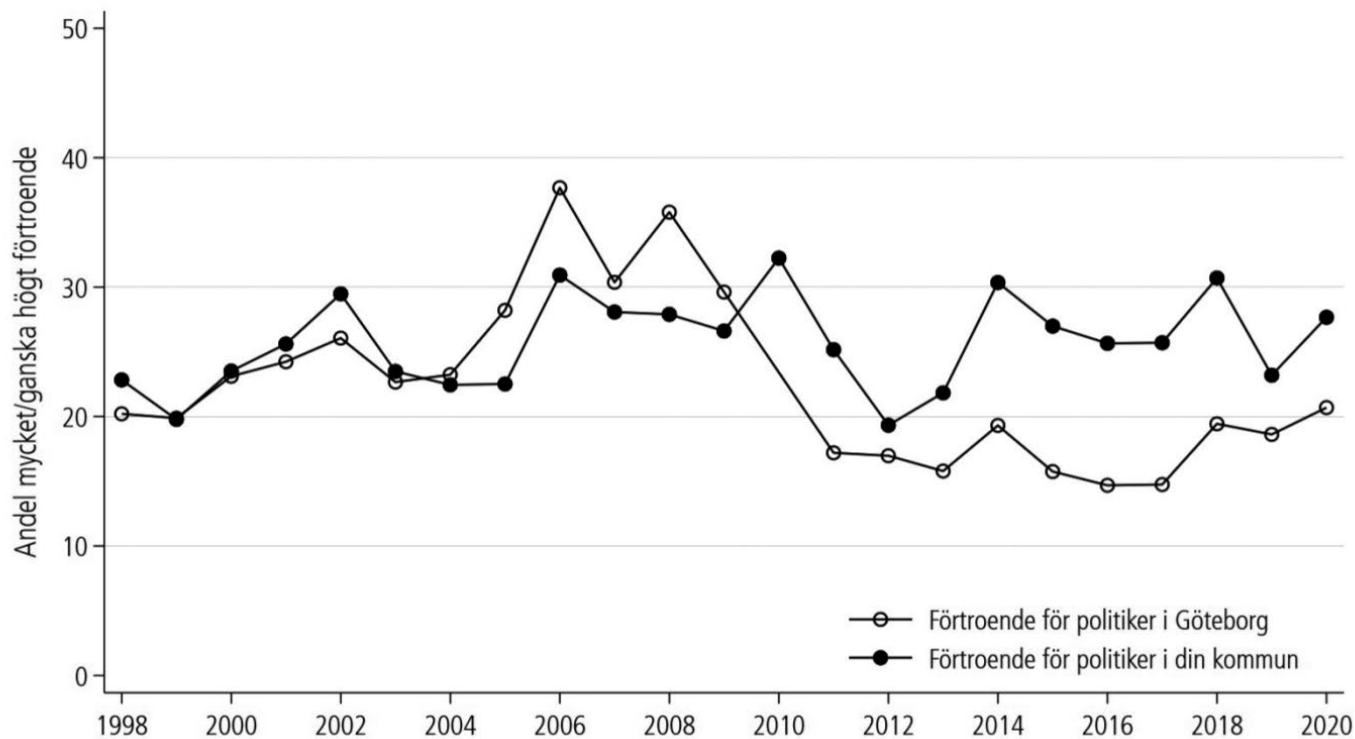
**Göteborgs
Stad**

Hur hänger förtroendet för staden samman med vad staden gör?



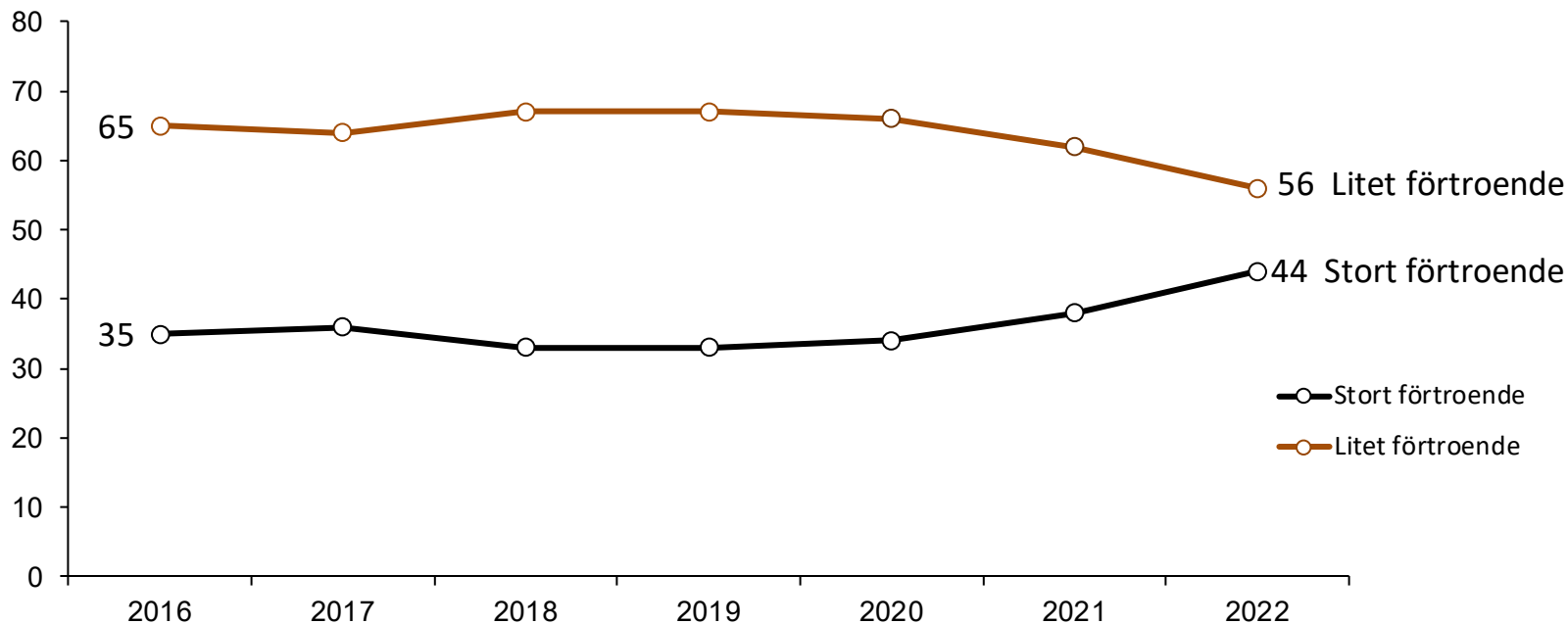


Göteborgarnas förtroende för politiker i Göteborg jämfört med Västsvenskaras förtroende för sina kommunpolitiker, 1998–2020 (procent)



Förtroende för politiker i Göteborg

2016-2022 (procent)

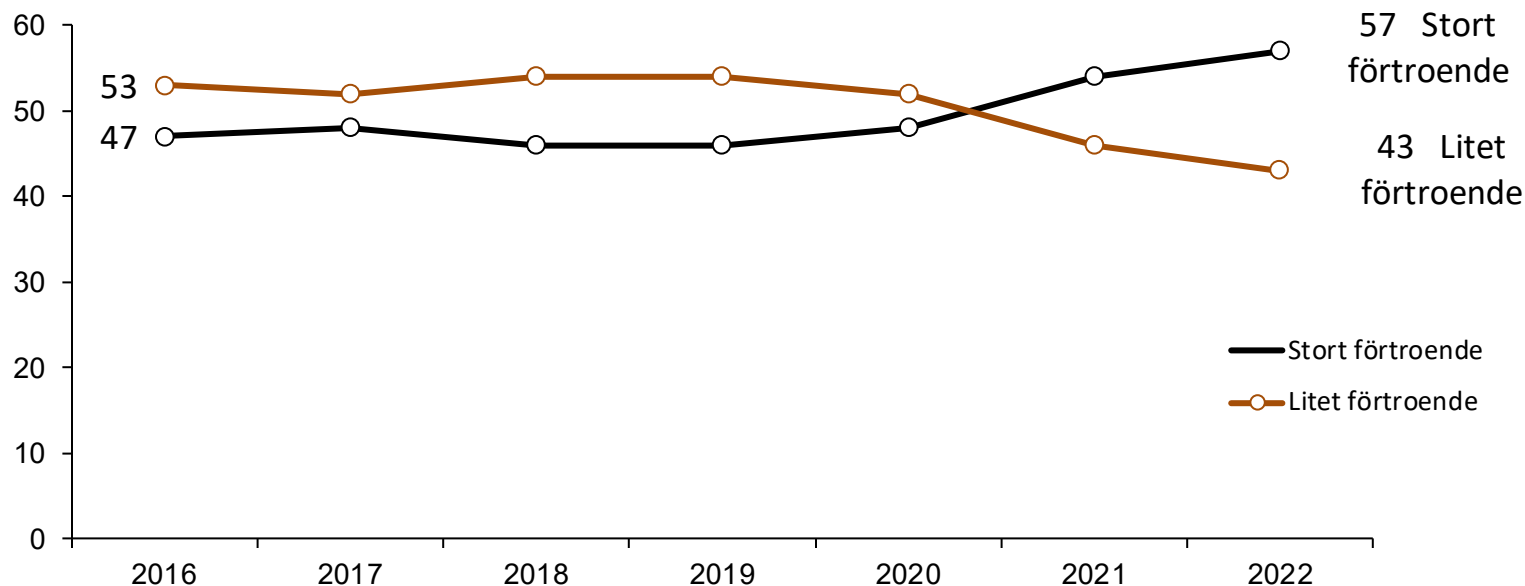


Mycket eller ganska stort förtroende för politiker i Göteborg, 2016–2022 (procent)

		2016	2017	2018	2019	2020	2021	2022
	Samtliga	35	36	33	33	34	38	44
Kön	Kvinna	36	37	34	35	37	38	44
	Man	32	34	33	31	33	37	44
Ålder¹	16–29 år	39	39	39	42	45	46	47
	30–49 år	35	37	37	36	37	39	42
	50–64 år	31	35	31	28	30	34	45
	65–90 år	33	31	28	23	28	32	44
Utbildning	Låg	31	28	24	23	31	35	42
	Medellåg	33	32	29	29	33	35	41
	Medelhög	34	33	32	33	30	33	40
	Hög	36	42	39	35	38	42	48

Förtroende för hur Göteborgs Stad sköter sina verksamheter

Andel stort och litet förtroende 2016-2022 (procent)



Mycket eller ganska stort förtroende för hur Göteborgs Stad sköter sina verksamheter, 2016–2022 (procent)

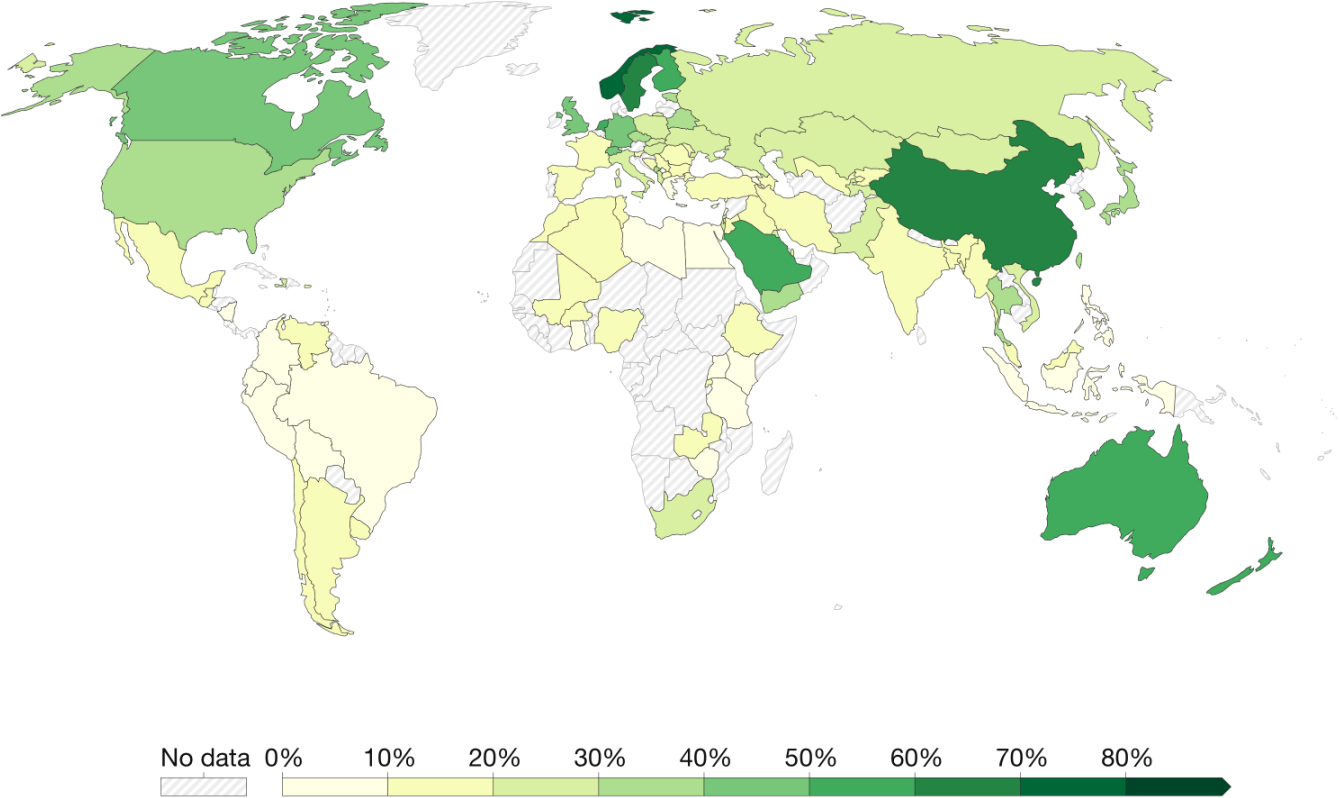
		2016	2017	2018	2019	2020	2021	2022
	Samtliga	47	48	46	46	48	54	57
Kön	Kvinna	49	50	48	48	50	57	56
	Man	45	46	45	43	46	51	57
Ålder	16–29 år	62	66	64	68	67	71	68
	30–49 år	48	49	50	50	53	57	58
	50–64 år	40	43	39	38	40	46	53
	65–85 år	40	35	32	30	35	44	49
Utbildning	Låg	43	38	37	43	46	51	54
	Medellåg	47	46	41	42	50	56	57
	Medelhög	47	49	46	47	42	47	51
	Hög	49	51	50	47	50	57	60



Horisontell tillit



Share of people agreeing with the statement "most people can be trusted", 2022



Source: World Values Survey (2022)



Enligt din mening, i vilken utsträckning går det att lita på människor i allmänhet?

Det går inte att lita på
människor i allmänhet



0

1

2

3

4

5

6

7

8

9

10

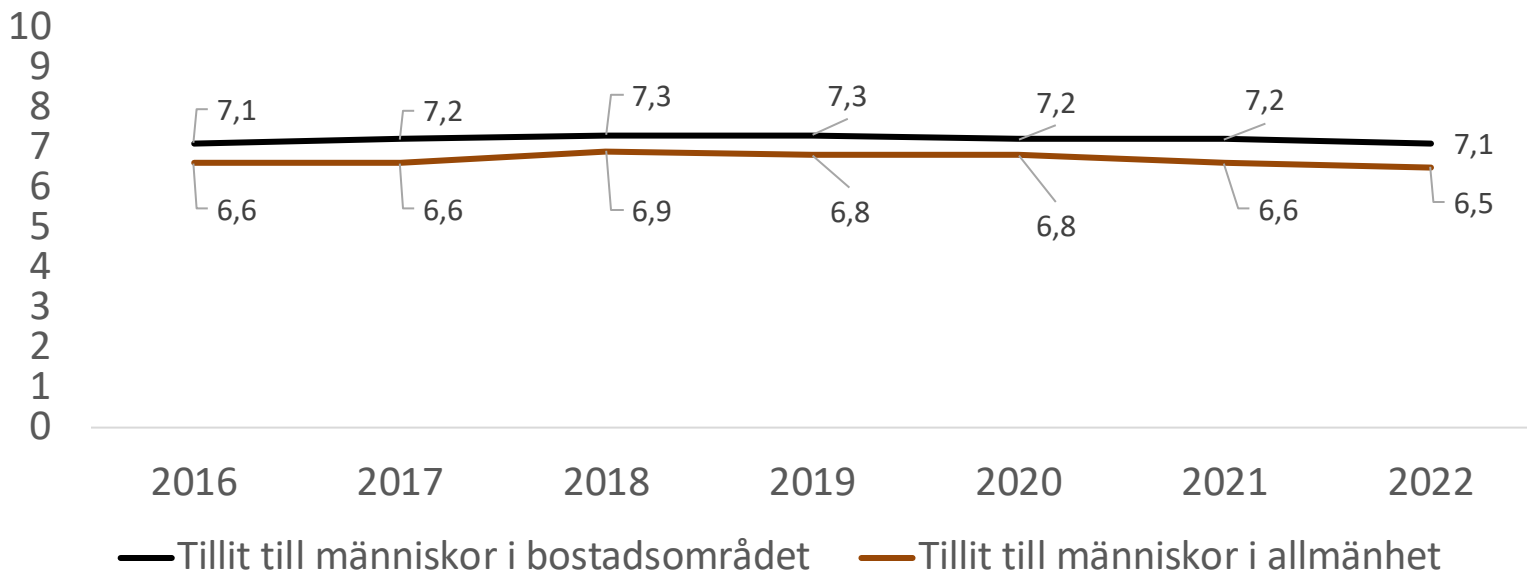
Det går att lita på
människor i allmänhet





Tillit

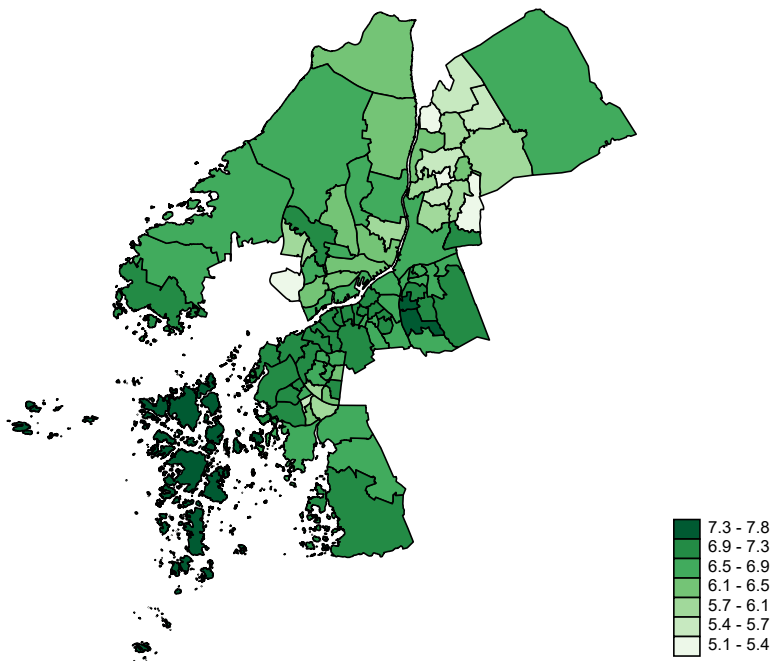
Medelvärde skala 0-10, 2016-2021



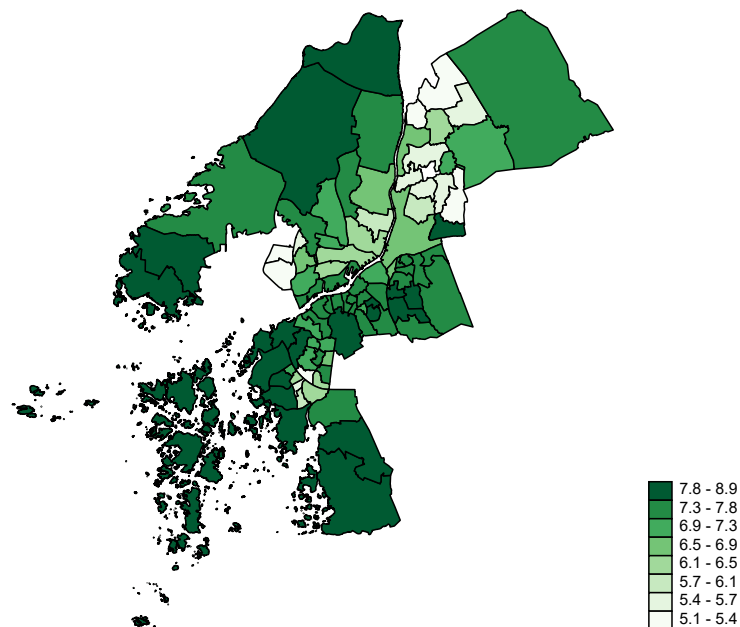


Horisontell tillit 2016-2021

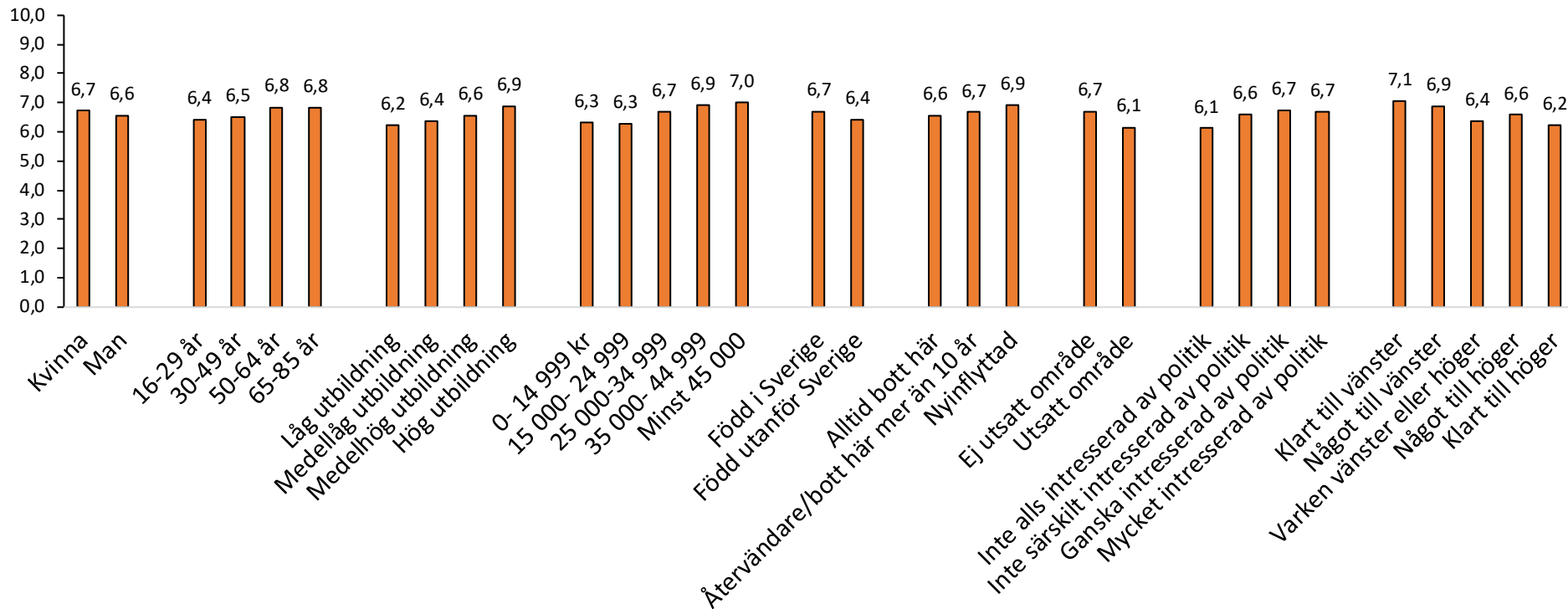
Mellanmänsklig tillit per primärområde 2016-2021



Mellanmänsklig tillit i boendeområdet per primärområde 2016-2021



Predicerade sannolikhet – Tillit i allmänhet (2021)





Polarisering

Ekonomisk
ojämlikhet

VAD SÄNKER TILLITEN?

Etnisk
segregation

Arbetslöshet

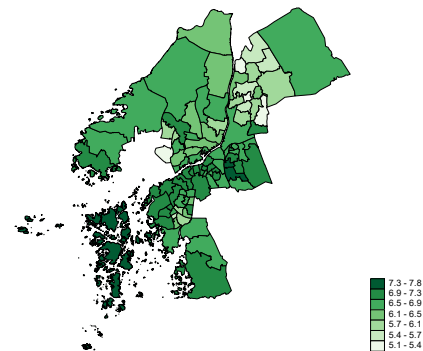
Korruption/dåliga
institutioner

Sammanfattning: tro och tvivel

- Förtroende och tillit fundamentalt för ett välfungerande samhälle
- I Göteborg finns både tro och tvivel
- Lågt förtroende för politiken ni Göteborg – men på väg upp?
- Tilliten hög men ojämnt fördelad i Göteborg



Mellanmänsklig tillit per primärområde 2016-2021





Diskussion och frågor!

bjorn.ronnerstrand@som.gu.se