

# Rapport

## 2023:7

Väljarnas viktigaste skäl för röstning 1988-2022

Felix Bäckstedt

Valforskningsprogrammet

Statsvetenskapliga institutionen  
Göteborgs universitet

2023.09.01

[www.gu.se/valforskningsprogrammet](http://www.gu.se/valforskningsprogrammet)



### **Valforskningsprogrammets rapportserie**

Sedan 1950-talet genomför forskare knutna till Valforskningsprogrammet i Göteborg empiriska undersökningar av hur den svenska demokratin mår och utvecklas. Rapportserien är vår viktigaste publikationskanal för att bidra till samhällets kunskapsförsörjning på demokratiområdet. Målsättningen är att sprida grundläggande fakta och forskningsresultat som rör val och väljarbeteende till en bred publik av forskare, studenter, journalister, politiker och allmänhet.

### **The Swedish National Election Studies Program working report series**

Since the 1950s, the researchers associated with the Swedish National Election Studies Program at the Department of Political Science, University of Gothenburg, conducts empirical research on the well-being and development of the Swedish democracy. The working report series is one of our main publication outlets. The aim is to publish basic facts and research results about elections and voting behavior to a broad audience of researchers, students, journalists, politicians and the public.

### **Party abbreviation**

V = Left Party,  
S = Social Democratic Party,  
C = Center Party,  
L = The Liberals,  
M = Conservative Party,  
KD = Christian Democratic Party,  
MP = Swedish Green Party,  
SD = Sweden Democrats

### **Citering:**

Bäckstedt, Felix (2023). Väljarnas viktigaste skäl för röstning 1988-2022. Valforskningsprogrammets rapportserie 2023:7. Göteborgs universitet: Statsvetenskapliga institutionen.

### **Redaktör för arbetsrapportserien:**

Henrik Ekengren Oscarsson

# Rapport 2023:7

## Väljarnas viktigaste skäl för röstning 1988-2022

FELIX BÄCKSTEDT

### Sammanfattning

Sedan 1980-talet får respondenterna i Valundersökningarna möjlighet att uppskatta hur stor betydelse olika röstningsskäl haft för deras val av parti. De olika röstningsskälen är hämtade från de mest inflytelserika teorierna om väljarbeteende. Vi vet att självskattningarna av viktiga skäl för partival är färgade av vad som är socialt gångbart och indikerar i första hand hur väljare rationaliserar kring det egna beslutet. Icke desto mindre har det visat sig att såväl rangordningar av skälens vikt för partivalet som förändringar över tid överensstämmer väl med resultat från förklaringsmodeller med mer objektiva indikatorer. I denna tabell- och figurrapport redovisas andelen som uppgett olika röstningsskäl som ”ett av de absolut viktigaste skälen” för perioden 1988-2022 och för varje grupp av partiväljare 2022.

### Summary

Since the 1980s, the respondents in the Swedish National Election Studies are asked to rate the importance of different reasons for party choice. The items are inspired by the most influential theories of electoral behavior. Although we know that these ratings are subject to social desirability bias, experience has shown that the ranking of importance and the trends across time are aligned with results from more sophisticated explanatory models that make use of more objective measures. In this report, we present descriptive statistics for the proportion of voters that assess the different justifications for party choice as “one of the absolutely most important reasons” in the period 1988-2022, and for each group of party voters in 2022.

Tabell 1 Svenska väljares "absolut viktigaste skäl" för val av parti 1988-2022 (procent).  
*Swedish voters' "most important reasons" for choice of party 1988-2022 (per cent)*

Teori	Skäl för röstning	År								
		1988	1994	2002	2006	2010	2014	2018	2022	
Egenintresseröstning	Partiets politik är till fördel för mig personligen	-	-	-	-	-	-	18	20	
Partiledarröstning	Partiet har en bra partiledare	23	20	24	23	27	28	26	33	
Partiidentifikationsröstning	Jag känner mig som anhängare av partiet	21	16	14	11	11	10	10	10	
Agendaröstning	Partiet har en bra politik i många av de frågor som debatterats under den senaste tiden	33	32	34	37	39	41	44	50	
Kompetensröstning	Partiet har kompetenta personer som kan sköta landets politik	30	31	31	42	51	54	48	52	
Ideologisk röstning	Partiet har en bra politisk ideologi	41	41	45	49	49	54	53	55	
Vaneröstning	Jag brukar alltid rösta på partiet	27	21	16	14	14	10	17	14	
Kandidatröstning	Partiet har bra riksdagskandidater på valsedeln i min valkrets	-	9	10	10	10	12	8	10	
Bakåtblickande röstning	Partiet har skött sig bra i politiken under senare år	-	-	25	22	36	27	22	31	
Framåtblickande röstning	Partiet har ett bra program inför framtiden	-	-	34	46	49	51	54	54	
Regeringsröstning	Partiet behövs för att kunna bilda min önskeregering efter valet	-	-	-	-	-	-	35	38	
Instrumentell röstning	Partiet är ett stort parti och har därför bättre möjligheter än ett mindre parti att genomföra sin politik	-	-	14	17	16	15	19	23	
Strategisk röstning: 4%-spärren	Partiet är ett litet parti som kan riskera att hamna under 4-procentsspärren till riksdagen	-	-	6	5	9	8	5	6	
Omgivningspåverkad röstning	Personer i min närmaste omgivning sympatiserar med partiet	-	-	-	-	3	-	3	2	
Negativ röstning	Partiet var det minst dåliga alternativet	-	-	-	-	-	-	18	19	
Kampanjröstning	Partiet har varit övertygande under valkampanjen	-	-	-	-	18	17	24	27	
Samarbete	Partiet samarbetar bra med andra partier	-	-	-	-	-	-	-	26	
Strategisk röstning: minska inflytande	Partiet verkar för att minska inflytandet för partier jag ogillar	-	-	-	-	-	-	-	37	

**Källa:** Valforskningsprogrammet, Göteborgs universitet, svenska Valundersökningar 1988-2022.

**Kommentar:** Tabellen visar hur respondenterna svarade på frågan "Hur viktiga var följande skäl för ditt val av parti?" med svarsalternativen "Ett av de absolut viktigaste skälen", "Ganska viktigt skäl", "Inte särskilt viktigt skäl" och "Inte alls viktigt skäl". Tabellen visar den andel som svarade "Ett av de absolut viktigaste skälen". Vissa skäl för röstning ställdes enbart vissa år under tidsperioden 1988-2022. Resultaten är oviktade.

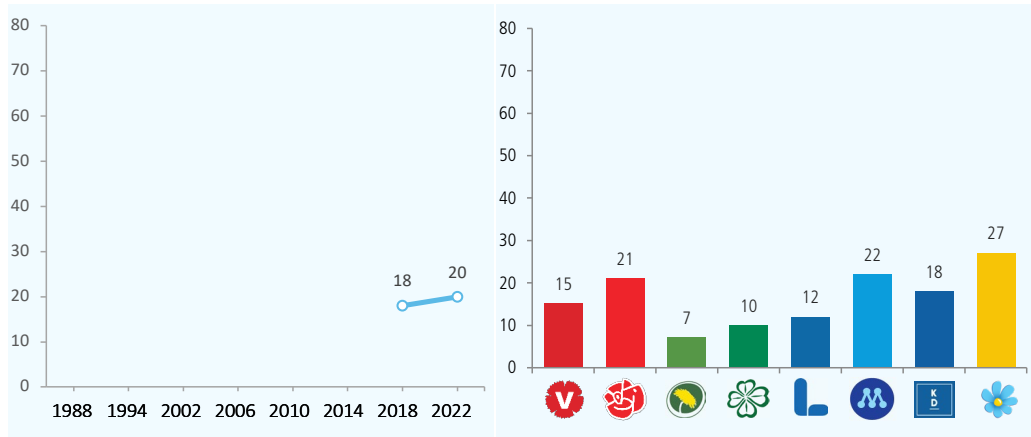
Tabell 2 Svenska väljares "absolut viktigaste skäl" för val av parti 2022 bland olika grupper av partiväljare (procent).  
*Swedish voters' "most important reasons" for choice of party 2022 by party choice in the Election 2022).*

Teori	Skäl för röstning	Partival 2022								
		V	S	MP	C	L	M	KD	SD	
Egenintresseröstning	Partiets politik är till fördel för mig personligen	15	21	7	10	12	22	18	27	
Partiledarröstning	Partiet har en bra partiledare	16	46	7	28	22	20	26	50	
Partiidentifikationsröstn.	Jag känner mig som anhängare av partiet	18	14	9	6	8	7	8	12	
Agendaröstning	Partiet har en bra politik i många av de frågor som debatterats under den senaste tiden	66	43	60	44	42	50	42	69	
Kompetensröstning	Partiet har kompetenta personer som kan sköta landets politik	51	59	43	51	47	51	47	43	
Ideologisk röstning	Partiet har en bra politisk ideologi	90	56	76	57	58	45	45	48	
Vaneröstning	Jag brukar alltid rösta på partiet	14	23	3	4	3	12	5	18	
Kandidatröstning	Partiet har bra riksdagskandidater på valsedeln i min valkrets	8	12	4	7	8	10	11	14	
Bakåtblickande röstning	Partiet har skött sig bra i politiken under senare år	41	35	19	30	14	27	20	43	
Framåtblickande röstning	Partiet har ett bra program inför framtiden	73	50	72	49	45	53	44	64	
Regeringsröstning	Partiet behövs för att kunna bilda min önskeregering efter valet	40	43	54	30	33	34	32	49	
Instrumentell röstning	Partiet är ett stort parti och har därför bättre möjligheter än ett mindre parti att genomföra sin politik	3	38	2	3	5	25	3	33	
Taktikröstning, för	Partiet är ett litet parti som kan riskera att hamna under 4-procentsspärren till riksdagen	3	2	36	3	23	2	3	3	
Omgivningspåverkad röstning	Personer i min närmaste omgivning sympatiserar med partiet	3	4	1	4	1	0	7	7	
Negativ röstning	Partiet var det minst dåliga alternativet	19	20	21	17	20	16	16	21	
Kampanjröstning	Partiet har varit övertygande under valkampanjen	27	28	18	19	10	23	31	53	
Samarbete	Partiet samarbetar bra med andra partier	20	31	18	29	18	28	14	23	
Taktikröstning mot	Partiet verkar för att minska inflytandet för partier jag ogillar	57	43	56	58	31	16	14	31	

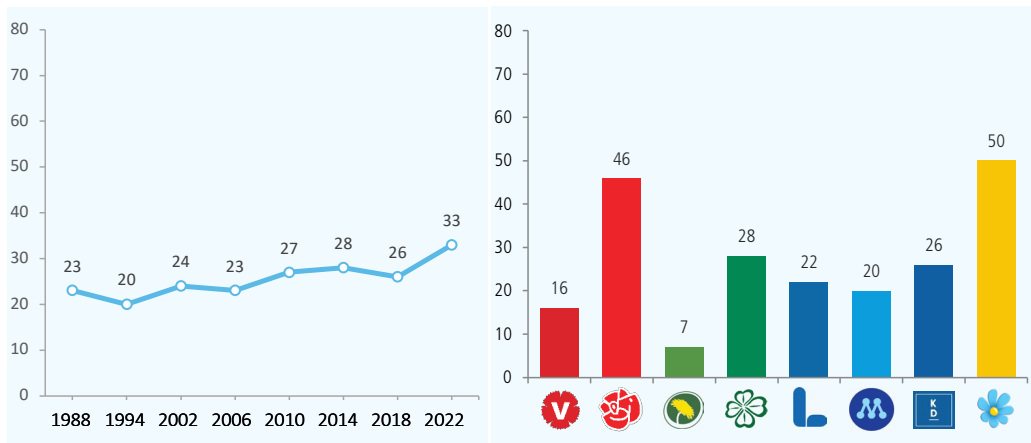
**Källa:** Valforskningsprogrammet, Göteborgs universitet, svenska Valundersökningar 1988–2022.

**Kommentar:** Tabellen visar hur respondenterna svarade på frågan "Hur viktiga var följande skäl för ditt val av parti?" med svarsalternativen "Ett av de absolut viktigaste skälen", "Ganska viktigt skäl", "Inte särskilt viktigt skäl" och "Inte alls viktigt skäl". Frågan för partival ställdes på följande sätt " Vilket parti röstade du på i årets riksdagsval?" med svarsalternativen "Vänsterpartiet (V)", "Socialdemokraterna (S)", "Centerpartiet (C)", "Liberalerna (L)", "Moderaterna (M)", "Kristdemokraterna (KD)", "Miljöpartiet (MP)", "Sverigedemokraterna (SD)", "Annat parti (ange vilket):", "Röstade blankt", "Röstade inte". Svarsalternativen "Annat parti (ange vilket):", "Röstade blankt" och "Röstade inte" är inte med i analysen. Tabellen visar den andel som svarade "Ett av de absolut viktigaste skälen". Resultaten är oavskilda.

Figur 1 "Partiets politik är till fördel för mig personligen" bland samtliga 2018-2022 och bland partiernas väljare 2022 (procent).  
*"The party's politics is to my personal advantage" among all 2018-2022 and among the party voters 2022 (per cent).*

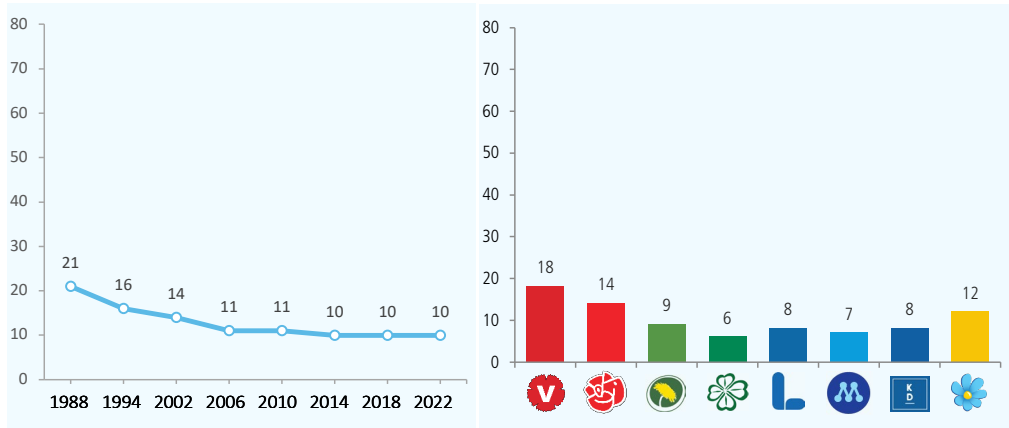


Figur 2 "Partiet har en bra partiledare" bland samtliga 1988-2022 och bland partiernas väljare 2022 (procent).  
*"The party has a good party leader" among all 1988-2022 and among the party voters 2022 (per cent).*

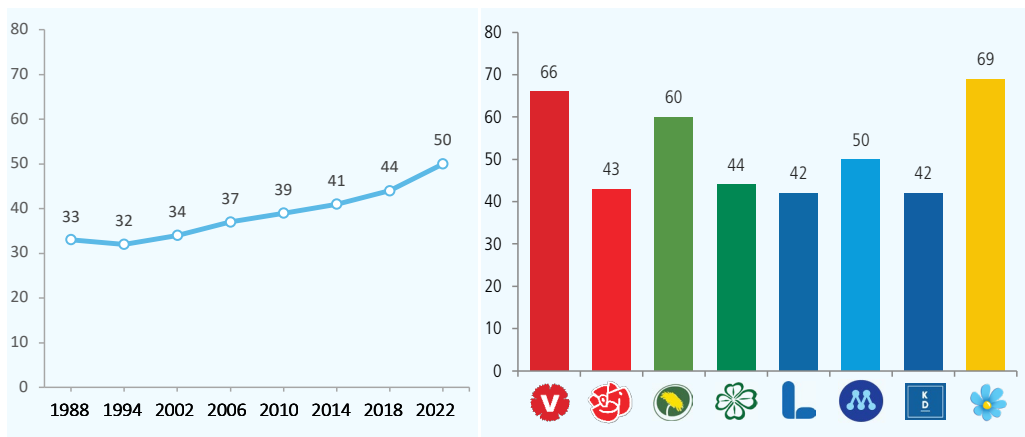


**Källa:** Valforskningsprogrammet, Göteborgs universitet, svenska Valundersökningar 1988–2022  
**Kommentar:** Resultaten är oviktade.

Figur 3 ”Jag känner mig som anhängare av partiet” bland samtliga 1988-2022 och bland partiernas väljare 2022 (procent).  
*“I feel like a supporter of the party” among all 1988-2022 and among the party voters 2022 (per cent).*

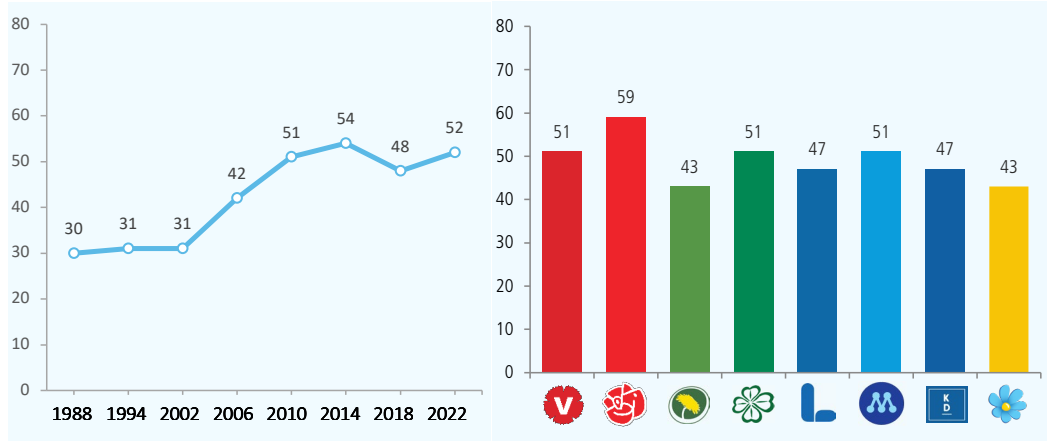


Figur 4 ”Partiet har en bra politik i många av de frågor som debatterats under den senaste tiden” bland samtliga 1988-2022 och bland partiernas väljare 2022 (procent).  
*“The party has a good policy in many of the issues that have been debated recently” among all 1988-2022 and among the party voters 2022 (per cent).*

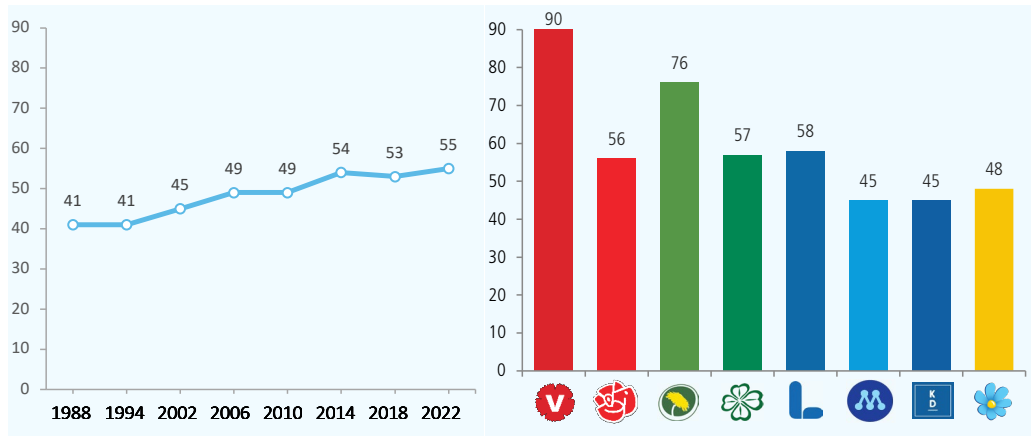


**Källa:** Valforskningsprogrammet, Göteborgs universitet, svenska Valundersökningar 1988–2022  
**Kommentar:** Resultaten är oviktade.

Figur 5 "Partiet har kompetenta personer som kan sköta landets politik" bland samtliga 1988-2022 och bland partiernas väljare 2022 (procent).  
"The party has competent people who can handle the country's policy" among all 1988-2022 and among the party voters 2022 (per cent).



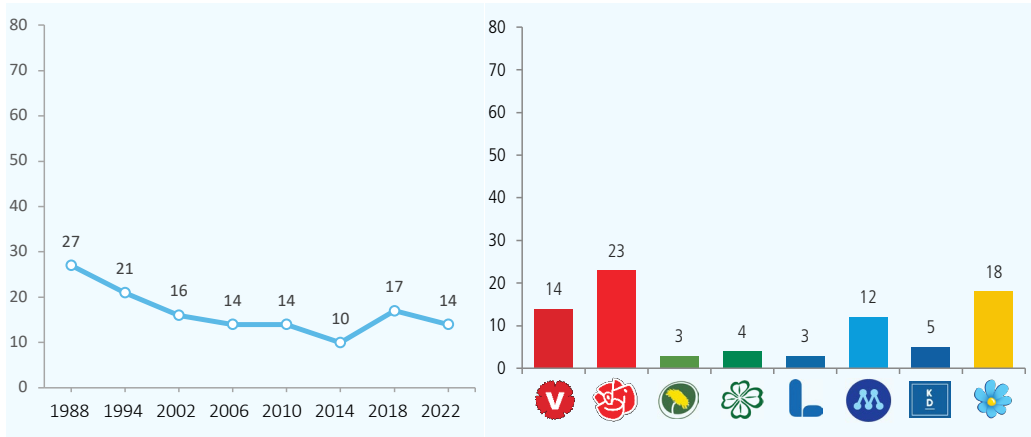
Figur 6 "Partiet har en bra politisk ideologi" bland samtliga 1988-2022 och bland partiernas väljare 2022 (procent).  
"The party has a good political ideology" among all 1988-2022 and among the party voters 2022 (per cent).



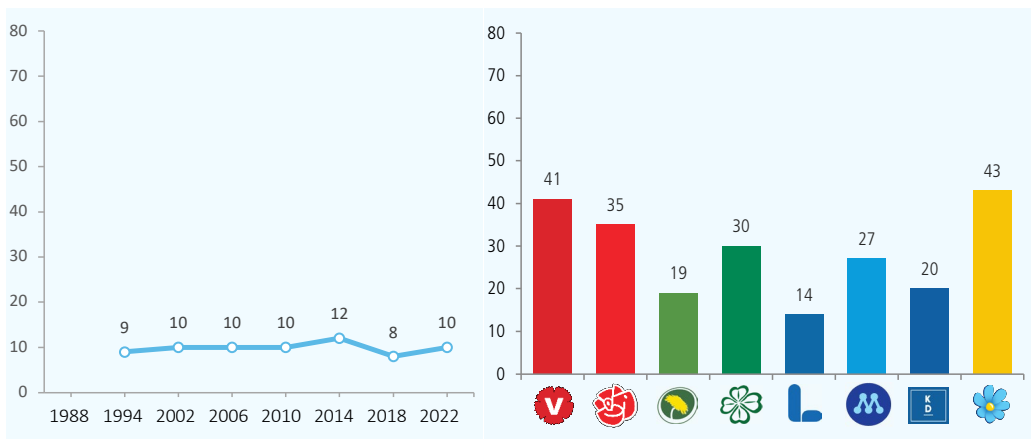
**Källa:** Valforskningsprogrammet, Göteborgs universitet, svenska Valundersökningar 1988–2022  
**Kommentar:** Resultaten är oviktade.



Figur 7 "Jag brukar alltid rösta på partiet" bland samtliga 1988-2022 och bland partiernas väljare 2022 (procent).  
*"I usually always vote for the party" among all 1988-2022 and among the party voters 2022 (per cent).*



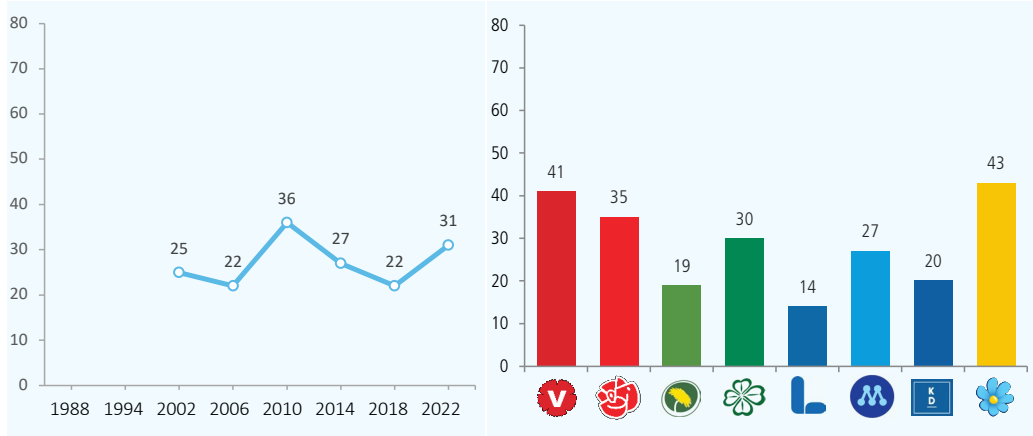
Figur 8 "Partiet har bra riksdagskandidater på valsedeln i min valkrets" bland samtliga 1994-2022 och bland partiernas väljare 2022 (procent).  
*"The party has good parliamentary candidates on the ballot paper in my constituency" among all 1994-2022 and among the party voters 2022 (per cent).*



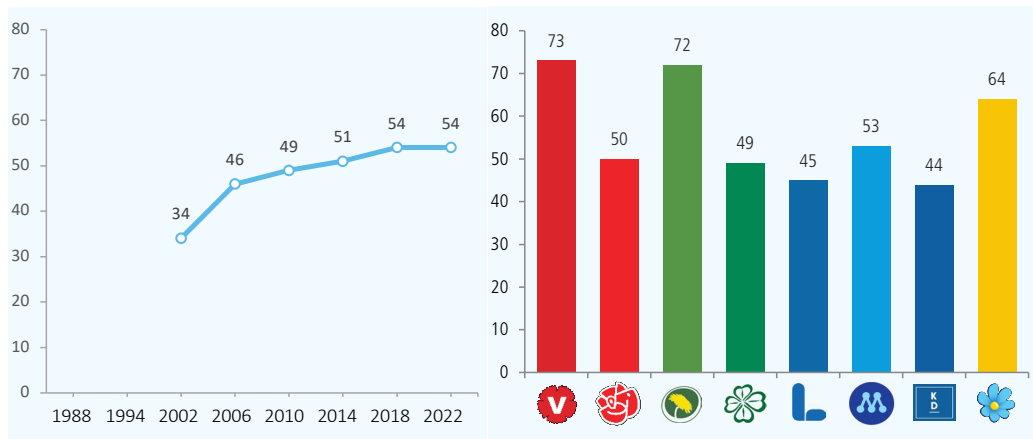
**Källa:** Valforskningsprogrammet, Göteborgs universitet, svenska Valundersökningar 1988–2022

**Kommentar:** Resultaten är oviktade.

Figur 9 "Partiet har skött sig bra i politiken under senare år" bland samtliga 2002-2022 och bland partiernas väljare 2022 (procent).  
"The party has done well in politics in recent years" among all 2002-2022 and among the party voters 2022 (per cent).

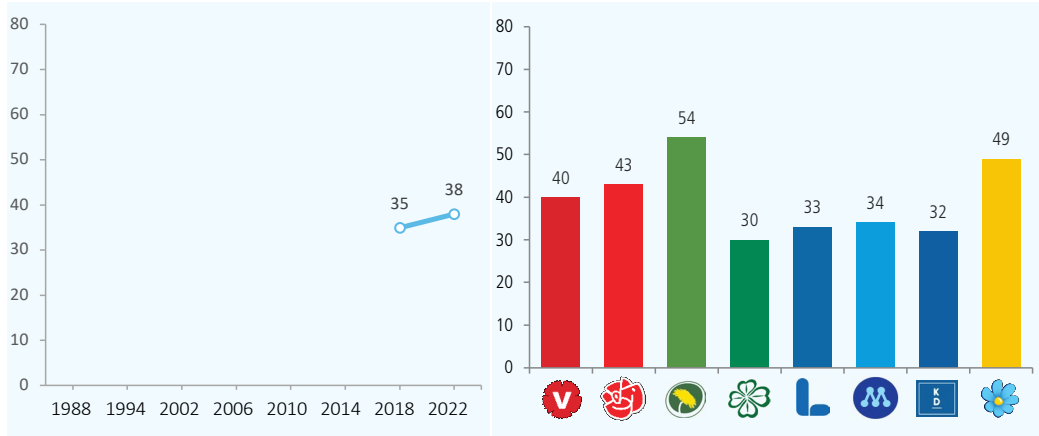


Figur 10 "Partiet har ett bra program inför framtiden" bland samtliga 2002-2022 och bland partiernas väljare 2022 (procent).  
"The party has a good program for the future" among all 2002-2022 and among the party voters 2022 (per cent).

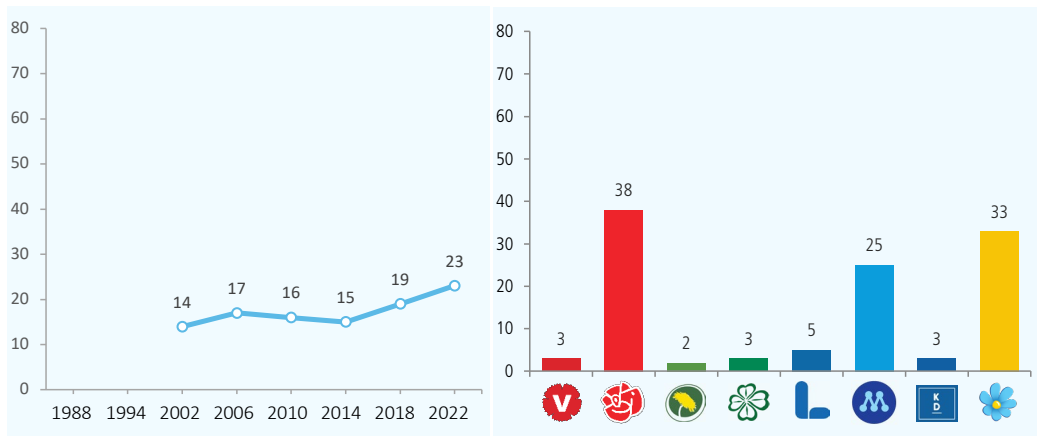


**Källa:** Valforskningsprogrammet, Göteborgs universitet, svenska Valundersökningar 1988–2022  
**Kommentar:** Resultaten är oviktade.

Figur 11 ”Partiet behövdes för att kunna bilda min önskeregering efter valet” bland samtliga 2018-2022 och bland partiernas väljare 2022 (procent).  
*“The party was needed to be able to form my preferred government after the election” among all 2018-2022 and among the party voters 2022 (per cent).*



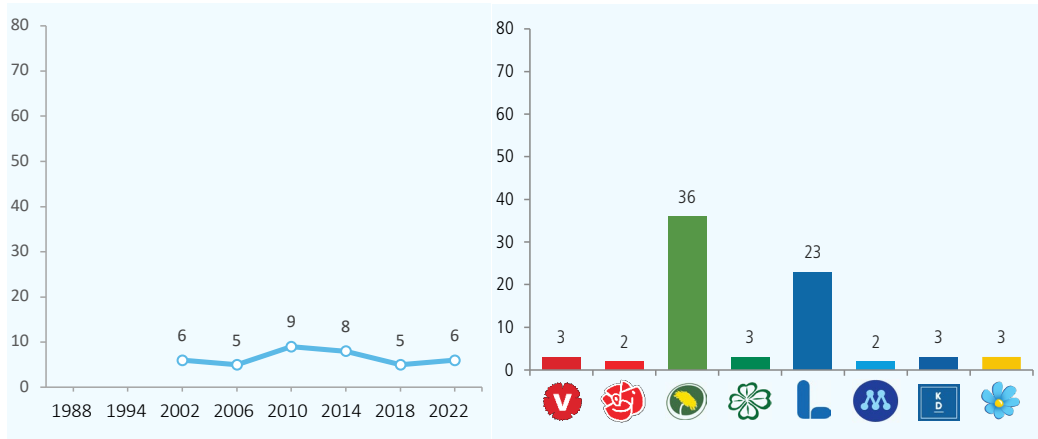
Figur 12 ”Partiet är ett stort parti och har därför bättre möjligheter än ett mindre parti att genomföra sin politik” bland samtliga 2002-2022 och bland partiernas väljare 2022 (procent).  
*“The party is a large party and therefore has better opportunities than a smaller party to implement its policies” among all 2002-2022 and among the party voters 2022 (per cent).*



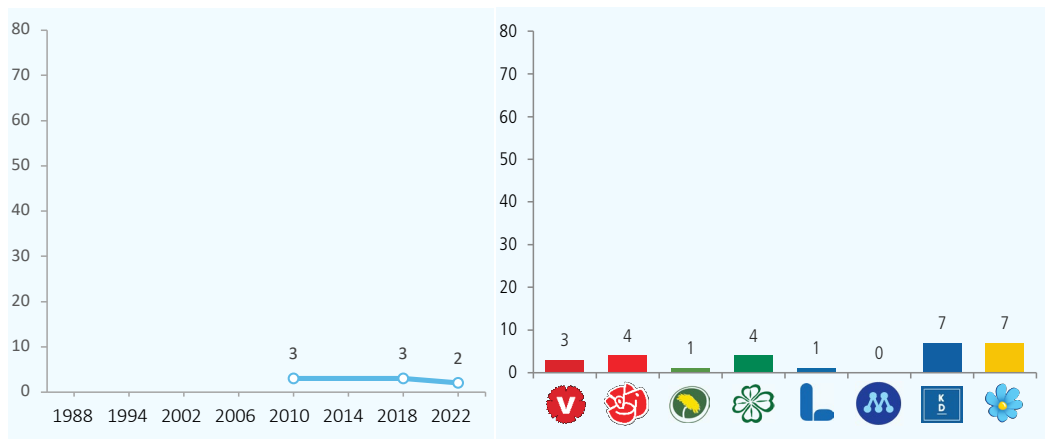
**Källa:** Valforskningsprogrammet, Göteborgs universitet, svenska Valundersökningar 1988–2022

**Kommentar:** Resultaten är oviktade.

Figur 13 "Partiet är ett litet parti som riskerade att hamna under 4-procentsspärren till riksdagen" bland samtliga 2002-2022 och bland partiernas väljare 2022 (procent).  
*"The party is a small party that run the risk to end up below the 4 percent barrier to the Riksdag" among all 2002-2022 and among the party voters 2022 (per cent).*

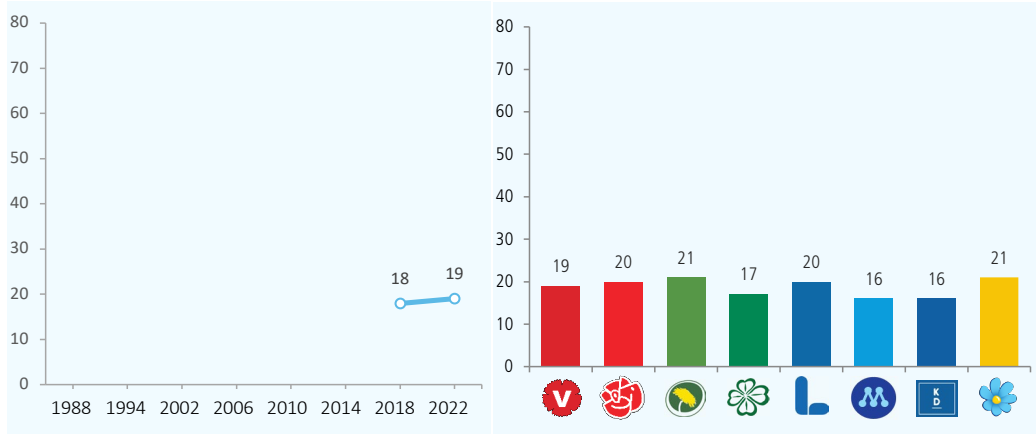


Figur 14 "Personer i min närmaste omgivning sympatiserar med partiet" bland samtliga 2010-2022 och bland partiernas väljare 2022 (procent).  
*"People in my immediate surroundings sympathize with the party" among all 2010-2022 and among the party voters 2022 (per cent).*

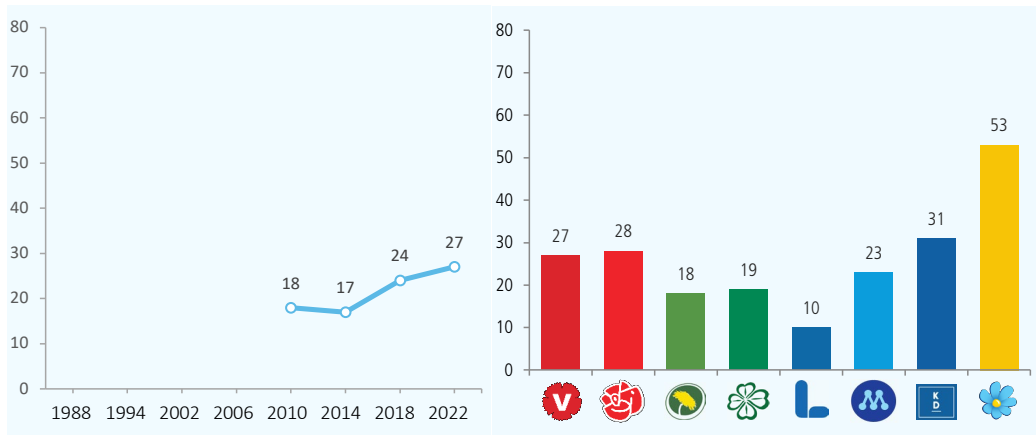


**Källa:** Valforskningsprogrammet, Göteborgs universitet, svenska Valundersökningar 1988–2022  
**Kommentar:** Resultaten är oviktade.

Figur 15 "Partiet var det minst dåliga alternativet partiet" bland samtliga 2018-2022 och bland partiernas väljare 2022 (procent).  
"The party was the least bad alternative" among all 2018-2022 and among the party voters 2022 (per cent).

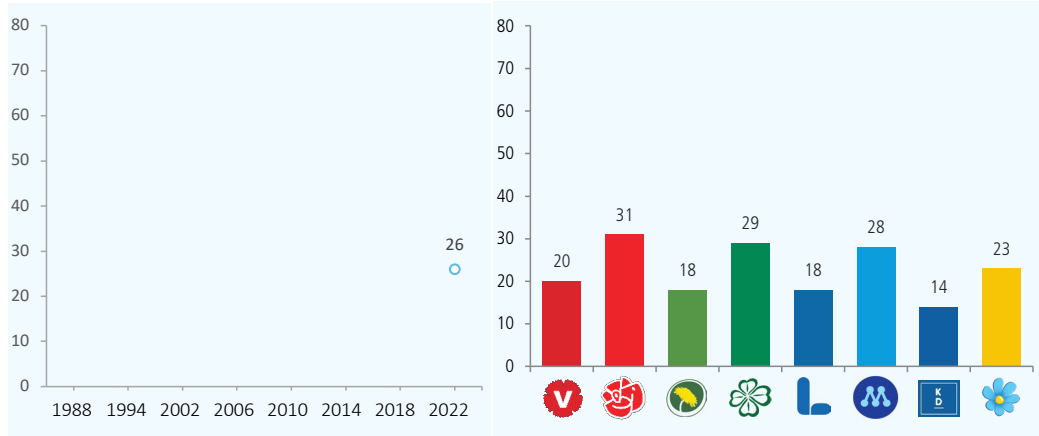


Figur 16 "Partiet har varit övertygande under valkampanjen" bland samtliga 2010-2022 och bland partiernas väljare 2022 (procent).  
"The party has been convincing during the election campaign" among all 2010-2022 and among the party voters 2022 (per cent).

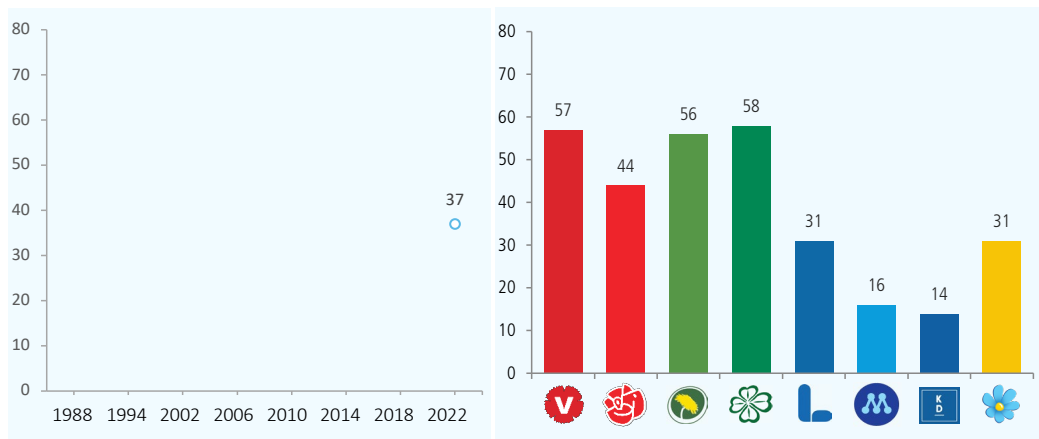


**Källa:** Valforskningsprogrammet, Göteborgs universitet, svenska Valundersökningar 1988–2022  
**Kommentar:** Resultaten är oviktade.

Figur 17 "Partiet samarbetar bra med andra partier" bland samtliga 2022 och bland partiernas väljare 2022 (procent).  
"The party cooperates well with other parties" among all 2022 and among the party voters 2022 (per cent).



Figur 18 "Partiet verkar för att minska inflytandet för partier jag ogillar" bland samtliga 2022 och bland partiernas väljare 2022 (procent).  
"The party reduces the influences for parties I dislike" among all 2022 and among the party voters 2022 (per cent).



**Källa:** Valforskningsprogrammet, Göteborgs universitet, svenska Valundersökningar 1988–2022  
**Kommentar:** Resultaten är oviktade.

## Appendix

Så här såg frågeinstrumentet för viktiga skäl för partival ut i 2022 års svenska Valundersökning (enkät). Tidigare studier (1988-2014) har genomförts med besöksintervjuer och svarskort. Alla skäl fanns inte med i alla editioner av studien, vilket är förklaringen till att n-talen varierar mellan olika röstningsskäl. Antalet svarande varierar mellan omkring 1200 och 4 800 över hela serien.

Hur viktiga var följande skäl för ditt val av parti?		Ett av de absolut viktigaste skälen	Ganska viktigt skäl	Inte särskilt viktigt skäl	Inte alls viktigt skäl
q32a	Partiets politik är till fördel för mig personligen	<input type="checkbox"/>	<input type="checkbox"/>	<input type="checkbox"/>	<input type="checkbox"/>
q32b	Partiet har en bra partiledare	<input type="checkbox"/>	<input type="checkbox"/>	<input type="checkbox"/>	<input type="checkbox"/>
q32c	Jag känner mig som anhängare av partiet	<input type="checkbox"/>	<input type="checkbox"/>	<input type="checkbox"/>	<input type="checkbox"/>
q32d	Partiet har en bra politik i många av de frågor som debatterats under den senaste tiden	<input type="checkbox"/>	<input type="checkbox"/>	<input type="checkbox"/>	<input type="checkbox"/>
q32e	Partiet har kompetenta personer som kan sköta landets politik	<input type="checkbox"/>	<input type="checkbox"/>	<input type="checkbox"/>	<input type="checkbox"/>
q32f	Partiet har en bra politisk ideologi	<input type="checkbox"/>	<input type="checkbox"/>	<input type="checkbox"/>	<input type="checkbox"/>
q32g	Jag brukar alltid rösta på partiet	<input type="checkbox"/>	<input type="checkbox"/>	<input type="checkbox"/>	<input type="checkbox"/>
q32h	Partiet har bra riksdagskandidater på valsedeln i min valkrets	<input type="checkbox"/>	<input type="checkbox"/>	<input type="checkbox"/>	<input type="checkbox"/>
q32i	Partiet har skött sig bra i politiken under senare år	<input type="checkbox"/>	<input type="checkbox"/>	<input type="checkbox"/>	<input type="checkbox"/>
q32j	Partiet har ett bra program inför framtiden	<input type="checkbox"/>	<input type="checkbox"/>	<input type="checkbox"/>	<input type="checkbox"/>
q32k	Partiet behövs för att kunna bilda min önskeregering efter valet	<input type="checkbox"/>	<input type="checkbox"/>	<input type="checkbox"/>	<input type="checkbox"/>
q32l	Partiet är ett stort parti och har därför bättre möjligheter än ett mindre parti att genomföra sin politik	<input type="checkbox"/>	<input type="checkbox"/>	<input type="checkbox"/>	<input type="checkbox"/>
q32m	Partiet är ett litet parti som kan riskera att hamna under 4-procentsspärren till riksdagen	<input type="checkbox"/>	<input type="checkbox"/>	<input type="checkbox"/>	<input type="checkbox"/>
q32n	Partiet har varit övertygande under valkampanjen	<input type="checkbox"/>	<input type="checkbox"/>	<input type="checkbox"/>	<input type="checkbox"/>
q32o	Partiet samarbetar bra med andra partier	<input type="checkbox"/>	<input type="checkbox"/>	<input type="checkbox"/>	<input type="checkbox"/>
q32p	Partiet verkar för att minska inflytandet för partier jag ogillar	<input type="checkbox"/>	<input type="checkbox"/>	<input type="checkbox"/>	<input type="checkbox"/>
q32q	Personer i min närmaste omgivning sympatiserar med partiet	<input type="checkbox"/>	<input type="checkbox"/>	<input type="checkbox"/>	<input type="checkbox"/>
q32r	Partiet är det minst dåliga alternativet	<input type="checkbox"/>	<input type="checkbox"/>	<input type="checkbox"/>	<input type="checkbox"/>

**Valforskningsprogrammet**  
Statsvetenskapliga institutionen  
Göteborgs universitet  
Box 711, SE-405 30 Göteborg

**Valforskningsprogrammet finns vid Statsvetenskapliga institutionen i Göteborg. Sedan 1954 har vi genomfört empiriska studier av opinionsbildning, val och väljarbeteende och undersökt tillståndet och utvecklingen av den svenska representativa demokratin.**

**Syftet med forskningen är bland annat att förklara varför väljare röstar som de gör och varför val slutar som de gör. Vi spårar och följer trender i svensk valdemokrati och gör jämförelser med utvecklingen i andra länder.**

**Professor Henrik Ekengren Oscarsson leder det svenska Valforskningsprogrammet.**

