

Rapport 2023:5

Valundersökningen 2018: Teknisk rapport

Richard Karlsson

Anna Cederholm Lager

Valforskningsprogrammet

Statsvetenskapliga institutionen
Göteborgs universitet

2023.05.23

www.gu.se/valforskningsprogrammet



Valforskningsprogrammets rapportserie

Sedan 1950-talet genomför Valforskningsprogrammet empiriska undersökningar om den svenska demokratins tillstånd och utveckling. Rapportserien är vår viktigaste publikationskanal för att bidra till samhällets kunskapsförsörjning på demokratiområdet. Målsättningen är att sprida fakta och forskningsresultat som rör val och väljarbeteende till en bred publik av forskare, studenter, journalister, politiker och allmänhet.

The SNES Program Report Series

Since the 1950s, Swedish National Election Studies Program conducts empirical research on the condition and development of the Swedish democracy. The Report Series is one of our main publication outlets. The aim is to publish facts and research results about elections and voting behavior to a broad audience of researchers, students, journalists, politicians and the public.

Party abbreviations

V= Left Party

S= Social Democratic Party

C= Center Party

L= The Liberals

M= Conservative Party

KD= Christian Democratic Party

MP= Swedish Green Party

SD= Sweden Democrats

FI= Feminist Initiative

Citering:

Karlsson, Richard & Anna Cederholm Lager (2023). Valundersökningen 2018: Teknisk Rapport. Valforskningsprogrammets rapportserie 2023:5. Göteborgs universitet: Statsvetenskapliga institutionen.

Redaktör för arbetsrapportserien:

Henrik Ekengren Oscarsson

Valundersökningen 2018: Teknisk rapport

RICHARD KARLSSON
ANNA CEDERHOLM LAGER

Sammanfattning

Valundersökningen 2018 var den 28:e nationella valundersökningen i Sverige sedan 1956. Denna tekniska rapport innehåller grundläggande information om studiens design och genomförande. Undersökningen genomfördes för första gången helt som en postal/web-kombination, men med bibehållen grunddesign: rullande tvåstegspaneler mellan val, kampanjpanel med förval- och eftervalsundersökning och röstlängdsvalidering. Nyheterna var att Valundersökningen 2018 kunde genomföras med mycket större urval än tidigare och med ett betydligt mer omfattande utbud av registervariabler. För att säkra långa tidsserier och ge utrymme för nya frågeinstrument delades förvalsundersökningen och eftervalsundersökningen upp i två editioner och den internationella CSES-undersökningen i en egen edition. Olika delar av undersökningen hade olika hög svarsfrekvens. Totalt landade bruttosvarsfrekvensen på 47 procent.

Summary

The Swedish National Election study 2018 was the 28th national election study in Sweden since 1956. This technical report includes information about the study design and how the study was conducted. For the first time, the survey was carried out as completely postal and web mixed mode, but with the same basic design: rolling long-term panels, campaign panel with pre-election and post-election survey and voter validation. The Swedish National Election study 2018 was conducted with a much bigger sample size than before and with much more comprehensive register variables. The pre-election survey and post-election survey were divided into two editions each and the new CSES study was in a separate edition to secure long time series and make space for new survey items. Different parts of the study had different response rates. The response rate in total was 47 percent.

Innehåll

Valundersökningen 2018	3
Undersökningsmetod och design	3
Storlek och sammansättning av urvalet	4
Fältplan	5
Inflöde	6
Svarsfrekvens och bortfall	8
Fallande svarsfrekvenser i Valundersökningarna	8
Svarsfrekvens i olika grupper	9
Deltagande i paneler	11
Avvikelse från den officiella valstatistiken	13
Referenser	15
Appendix	16
Missiv (Inbjudningsbrev, broschyr, påminnelser och tackkort)	18
Formulär	34
Sms-meddelanden	135
Urvalsdokumentation	136
Registervariabler	149

Valundersökningen 2018 var den 28:e nationella valundersökningen i Sverige sedan 1956. Urvalet (totalt 23 398 personer) ska vara representativt för den till riksdagsvalet röstberättigade befolkningen i åldern 18–85 år boende i Sverige. Undersökningen som bestod av såväl förvalsundersökning som eftervalsundersökning hade även en rullande mellanvalspanel samt en kampanjpanel. Respondenterna hade möjlighet att svara på undersökningen genom att fylla i en pappersenkät som skickades in med post eller genom att fylla i undersökningen på webben. Undersökningens fältperiod sträckte sig från 2 augusti till den 6 november 2018 och svarsfrekvensen var 46,3 procent.

Dennis Andersson, Per Hedberg, Richard Svensson, Henrik Oscarsson. Göteborgs universitet (2023). Svensk valundersökning 2018.

Valundersökningen 2018

Valundersökningen 2018 är den 28:e nationella valundersökningen i Sverige. Den första genomfördes redan 1956. Undersökningsserien är den äldsta i Europa och den näst äldsta i världen efter USA. Valundersökningar genomförs även i samband med folkomröstningar och val till Europaparlamentet. Den genomförs av forskare vid Valforskningsprogrammet vid Statsvetenskapliga institutionen, Göteborgs universitet, i samarbete med Statistiska centralbyrån.

Undersökningen ingår som en del av den offentliga demokratistatistiken, sedan 2018 genom ett särskilt regeringsuppdrag till Göteborgs universitet. Undersökningen är tänkt att förse forskarsamhället och allmänheten med bästa tänkbara uppgifter om hur den svenska valdemokratin mår och utvecklas.

Syftet med Valundersökningen 2018 är i likhet med de tidigare studierna att beskriva stabilitet och förändring i den svenska valdemokratin. Undersökningen täcker en bred palett av väljarbeteenden i samband med valen – i huvudsak valdeltagande, partival, och personval, men även kontakter med partier och kandidater, mediekonsumtion och egna politiska aktiviteter under valkampanjen samt förtida röstning. Kartläggningen gäller även synen på valdemokratin, partianhängarskap, förtroende för valadministration, partier, partiledare och medier, utvärdering av den sittande regeringens arbete, väljarströmmar, bedömningar av ekonomi och åsikter i för valet centrala politiska sakfrågor. Många av indikatorerna berör centrala delar av den representativa valdemokratins funktionssätt och hälsotillstånd och följs upp över tid. En del av Valundersökningarnas tidsserier går tillbaka ända till 1950- och 1960-tal.

Många indikatorer är jämförbara med studier i andra länder. Valforskningsprogrammet bidrar till internationell valforskning genom forskningsprogrammet Comparative Study of Electoral Systems (CSES) som bland annat innebär att samma frågor ställs i många olika länder och möjliggör jämförelser mellan länder. CSES-projektets modul 5 ingick som en del av Valundersökningen 2018 och finansierades inom ramen för anslag för forskningsinfrastruktur från Vetenskapsrådet och Riksbankens jubileumsfond.

I rapporten presenteras undersökningens genomförande, design, urval och fältplan. Vi analyserar också inflöde, svarsfrekvens, paneler och representativitet. Eftersom valundersökningen 2018 för första gången genomfördes som enbart postal enkät och webbenkät, till skillnad från tidigare då undersökningarna genomförts med besöksintervjuer eller telefonintervjuer, är det särskilt viktigt att redovisa undersökningens metod och kvalitet.

Undersökningsmetod och design

Sedan 1956 har valundersökningarna använt besöksintervjuer som huvudsaklig metod, även om eftervalsenkäter och telefonintervjuer kompletterat. Under perioden 2014–2018 har datainsamlingsmetoderna successivt skiftat över till att i stället använda postala enkäter och webbenkäter. Fallande svarsfrekvenser och ökade kostnader för att genomföra besöksintervjuundersökningar är huvudorsaken till bytet av datainsamlingsmetod. För att kunna göra tillförlitliga skattningar för små partiets väljargrupper var det nödvändigt att öka urvalen i Valundersökningarna.

Valundersökningen 2018 bestod av totalt sex frågeformulär, uppdelade i två editioner av förvalsenkäter i etapp A, två editioner av eftervalsenkäter i etapp B, en uppföljningsenkät till de respondenter som svarat på någon av förvalsenkäterna samt en CSES-enkät i etapp C. Syftet med att dela upp frågorna i flera editioner var att kunna få plats med lika många frågor som tidigare utan att formulären blev för långa och krävande för respondenterna. Att både ha förvals- och eftervalsenkäter är viktigt för att kunna ställa delvis olika frågor innan och efter valet. Exempelvis är det nödvändigt att respondenterna besvarar vissa frågor innan valet, där svaren riskerar att påverkas av valresultatet, samtidigt som vissa frågor måste ställas efter att valet har genomförts. De olika editionerna har därför något olika tema. Frågorna i etapp A delades upp så att tyngdpunkten i edition 1 låg på bakåtblickande och ansvarsutkrävande frågor, exempelvis uppfattningar om partiernas vallöften och regeringens prestationer medan tyngdpunkten på edition 2 var framåtblickande och

innehöll fler frågor om strategisk röstning och överväganden mellan olika alternativ. I uppföljningsenkäten ställdes frågor om valrörelsen och om användningen av sociala medier och valkompasser. I etapp B var den styrande principen att frågor om ideologi, åsiktsrymd och närhetsröstning ingick i edition 1 medan frågor om valrörelsen placerades i edition 2. I etapp C ställdes samma frågor i många länder inom ramen för CSES.

Formulären bestod främst av frågor med fasta svarsalternativ, men även av några fritextfrågor där respondenten fick skriva ett kort svar. Fritextsvar transkriberades och kodades enligt fördefinierade kodscheman med uttömmande och ömsesidigt uteslutande kategorier av SOM-institutet. Editionerna innehöll mellan 61 och 72 frågor förutom uppföljningsenkäten som bestod av 23 frågor, se tabell 1. I instruktionerna till enkäten angavs att respondenterna kunde hoppa över frågor som de tyckte var svåra att besvara. Respondenterna hade också möjlighet att svara på undersökningen på webben genom att logga in med inloggningsuppgifter som de fick i inbjudan till undersökningen. Inte heller i webbenkäten var respondenterna tvungna att lämna ett svar på alla frågor.

Tabell 1 Editioner i Valundersökningen 2018

Etapp	Formulär	Antal frågor	Antal sidor (exklusive fram- och baksida)
Etapp A	Edition 1	61	14
	Edition 2	69	18
	Uppföljning	23	6
Etapp B	Edition 1	68	18
	Edition 2	72	18
Etapp C	CSES	64	14

Källa: Valundersökningen 2018

Sedan 1973 är en central del av valundersökningarnas design att de innehåller mellanvals- och kampanjpaneler. Mellanvalspaneler innebär att hälften av urvalet återintervjuas i nästa valundersökning. På så sätt kan individers politiska beteende analyseras över två val. Valundersökningarna består också av kampanjpaneler, där respondenterna som besvarar förvalsenkäten också får besvara en uppföljningsenkät efter valet med kompletterande frågor. Kampanjpanelen bidrar till att förstå hur valrörelserna kan påverka väljares politiska beteende.

Storlek och sammansättning av urvalet

Bytet av undersökningsmetod möjliggjorde ett mycket större urval. Med sjunkande svarsfrekvenser behöver också urvalet vara stort för att skattningar för små partiers väljargrupper ska vara träffsäkra. Urvalet ökade därför från knappt 4 000 personer till nästan 24 000 personer (se appendix för en tabell med urvalsstorleken i valundersökningarna sedan 1956). Urvalet i Valundersökningen 2018 bestod av totalt 23 398 personer fördelade på åtta olika urvalsgrupper (se urvalsbeställning i appendix).

Valundersökningarna använder sig av ett så kallat rullande tvåstegsurval. Mellanvalspanelerna i Valundersökningarna innebär att hälften av de som valdes ut att delta i 2014 års undersökning ingår i urvalet i Valundersökningen 2018. Denna inkommande panel fylldes på med svarande från Europaparlamentsvalundersökningen 2014 och består av ett urval på 7 222 personer, varav 5 241 personer från urvalet till 2014 års Europaparlamentsvalundersökning (som använde en postal-webbkombination som insamlingsmetod). Det innebär också att hälften av urvalet i 2018 års undersökning ingår i Valundersökningen 2022. Den utgående panelen 2018–2022 består av 8 176 personer.

Inkommande och utgående paneler har slumpmässigt tilldelats förvals- eller eftervalsgrupper och även slumpmässigt tilldelats någon av editionerna. En översikt över de olika urvalsgrupperna, etapperna och editionerna visas i tabell 2 och 3.

Urvalet i valundersökningen 2018 ska vara representativt för den till riksdagsvalet röstberättigade befolkningen i åldrarna 18–85 år boende i Sverige. Svenskar boende i utlandet eller med skyddad adress ingår inte i urvalet. Urvalet dras från registret för totalbefolkningen (RTB) i samverkan med Statistiska centralbyrån (se appendix för detaljer).

Tabell 2. Urvalsdelar i valundersökningen 2018.

Panel	Antal
Inkommande – Valundersökningen 2014	1 981
Inkommande – Europaparlamentsvalundersökningen 2014	5 241
Totalt	7 222
Utgående – Valundersökningen 2022	8 176
CSES	8 000
Totalt	23 398

Källa: Valundersökningen 2018

Kommentar: I utgående urvalsgrupp ingår förutom ordinarie panelurval även fyra tilläggsurvalsgrupper.

Tabell 3. Etapper och editioner i Valundersökningen 2018.

Etapp	Edition	Panel	Antal
Etapp A (Förval)	1	Inkommande	1 805
	1	Utgående	2 044
	2	Inkommande	1 806
	2	Utgående	2 044
Etapp B (Efterval)	1	Inkommande	1 805
	1	Utgående	2 044
	2	Inkommande	1 806
	2	Utgående	2 044
CSES	1		8 000
Totalt			23 398

Källa: Valundersökningen 2018

För att förkorta enkäter och säkerställa en hög datakvalitet kopplas registervariabler från SCB till de respondenter som samtycker till att undersökningen inhämtar registervariabler (se förteckning över registervariabler i appendix). Av de svarande samtyckte 83 procent till inhämtning av registervariabler. Registervariabler som inte bedöms vara känsliga inhämtas för hela urvalet, till exempel uppgifter om kön, ålder och utbildning. I likhet med de 27 tidigare Valundersökningarna (1956-) samlas offentliga uppgifter om valdeltagande från röstlängderna in av SCB så snart efter valet som är praktiskt möjligt.

Fältplan

Under Valundersökningen 2018 skickades flera olika missiv ut under fältperioden som varade mellan 2 augusti och 6 november. Utskicken innehöll inbjudningsbrev, broschyr, frågeformulär med svarskuvert och inloggningsuppgifter, påminnelser och tackkort (se appendix). Missiven skickades ut per post förutom SMS-inbjudan och SMS-påminnelse och datum avser när utskicket var respondenten tillhanda.

Då valundersökningen är en krävande undersökning användes ett villkorat incitament (ett presentkort till ett värde av 50 kr) för att säkra en hög svarsfrekvens och datakvalitet. Från metodstudier och fältstudier i samarbete med SOM-institutet vid Göteborgs universitet har vi lärt att användandet av incitament kan vara ett effektivt sätt att öka svarsfrekvensen, särskilt bland unga svarande. Tackkort med ett presentkort på 50 kr skickades därför ut till de respondenter som besvarat enkäten.

I tabell 4 visas fältplanen för Valundersökningen 2018. Respondenterna nåddes av flera påminnelser via både post och SMS. Respondenterna mottog olika utskick beroende på vilken enkät de skulle besvara. Den grupp som inte hann svara på förvalsenkäten styrdes över till eftervalsenkäten efter 9 september. Därefter bröts insamlingen för förvalsenkäterna 13 september, vilket innebär att fältperioden för eftervalsenkäterna och CSES var tre veckor längre. SCB skötte alla utskick samt hantering och skanning av postenkäter, medan Valforskningsprogrammet hanterade webbenkäten.

Tabell 4. Fältplan Valundersökningen 2018

Datum	Etapp A (förval)	Etapp B (efterval)	Etapp C (CSES)
2 augusti	Inbjudan och information		
9 augusti	Information samt frågeformulär, penna, svarskuvert och inloggningsuppgifter		
13 augusti	SMS-inbjudan		
21 augusti	Påminnelse 1, inloggningsuppgifter		
29 augusti	Påminnelse 2, inloggningsuppgifter och nytt frågeformulär med svarskuvert		
3 september		Inbjudan och information	Inbjudan och information
31 augusti	SMS-påminnelse		
9 september	VALDAG	VALDAG	VALDAG
10 september	Information och frågeformulär med svarskuvert och inloggningsuppgifter (uppföljningsenkät)	Information samt frågeformulär, penna, svarskuvert och inloggningsuppgifter	Information samt frågeformulär, penna, svarskuvert och inloggningsuppgifter
12 september	SMS-inbjudan (uppföljningsenkät)	SMS-inbjudan	SMS-inbjudan
13 september	Bryter insamling för förvalsenkäten (ej uppföljning)		
19 september		Påminnelse 1, inloggningsuppgifter	Påminnelse 1, inloggningsuppgifter
20 september	Påminnelse 1 (uppföljningsenkät) Information och frågeformulär med svarskuvert och inloggningsuppgifter (uppföljningsenkät) till de som svarade sent på förvalsenkäten	Information och frågeformulär med svarskuvert och inloggningsuppgifter till gruppen som bjöds in till förvalsenkäten men inte deltog	
24 september	SMS-inbjudan (uppföljningsenkät) till gruppen som svarade sent på förvalsenkäten	SMS-inbjudan till gruppen som bjöds in till förvalsenkäten men inte deltog	
26 september	Påminnelse 2, formulär med svarskuvert och inloggningsuppgifter (uppföljningsenkät) SMS-inbjudan för uppföljningsenkät för gruppen sena svarare	Påminnelse 2, formulär med svarskuvert och inloggningsuppgifter Påminnelse 2, formulär med svarskuvert och inloggningsuppgifter till gruppen som bjöds in till förvalsenkäten men inte deltog	Påminnelse 2, formulär med svarskuvert och inloggningsuppgifter
27 september	Påminnelse 1 (uppföljningsenkät) för gruppen sena svarare		
3 oktober	Påminnelse 2, formulär med svarskuvert och inloggningsuppgifter (uppföljningsenkät) för gruppen sena svarare		
5 oktober	SMS-påminnelse	SMS-påminnelse	SMS-påminnelse
12 oktober	Påminnelse 3, formulär med svarskuvert och inloggningsuppgifter (uppföljningsenkät) SMS-påminnelse för gruppen sena svarare	Påminnelse 3, formulär med svarskuvert och inloggningsuppgifter Påminnelse 1 till gruppen som bjöds in till förval men inte deltog	Påminnelse 3, formulär med svarskuvert och inloggningsuppgifter
19 oktober	Påminnelse 3 – uppföljningsenkät för gruppen sena svarare		
24 oktober	SMS-påminnelse	SMS-påminnelse	SMS-påminnelse
6 november	Bryter insamling	Bryter insamling	Bryter insamling

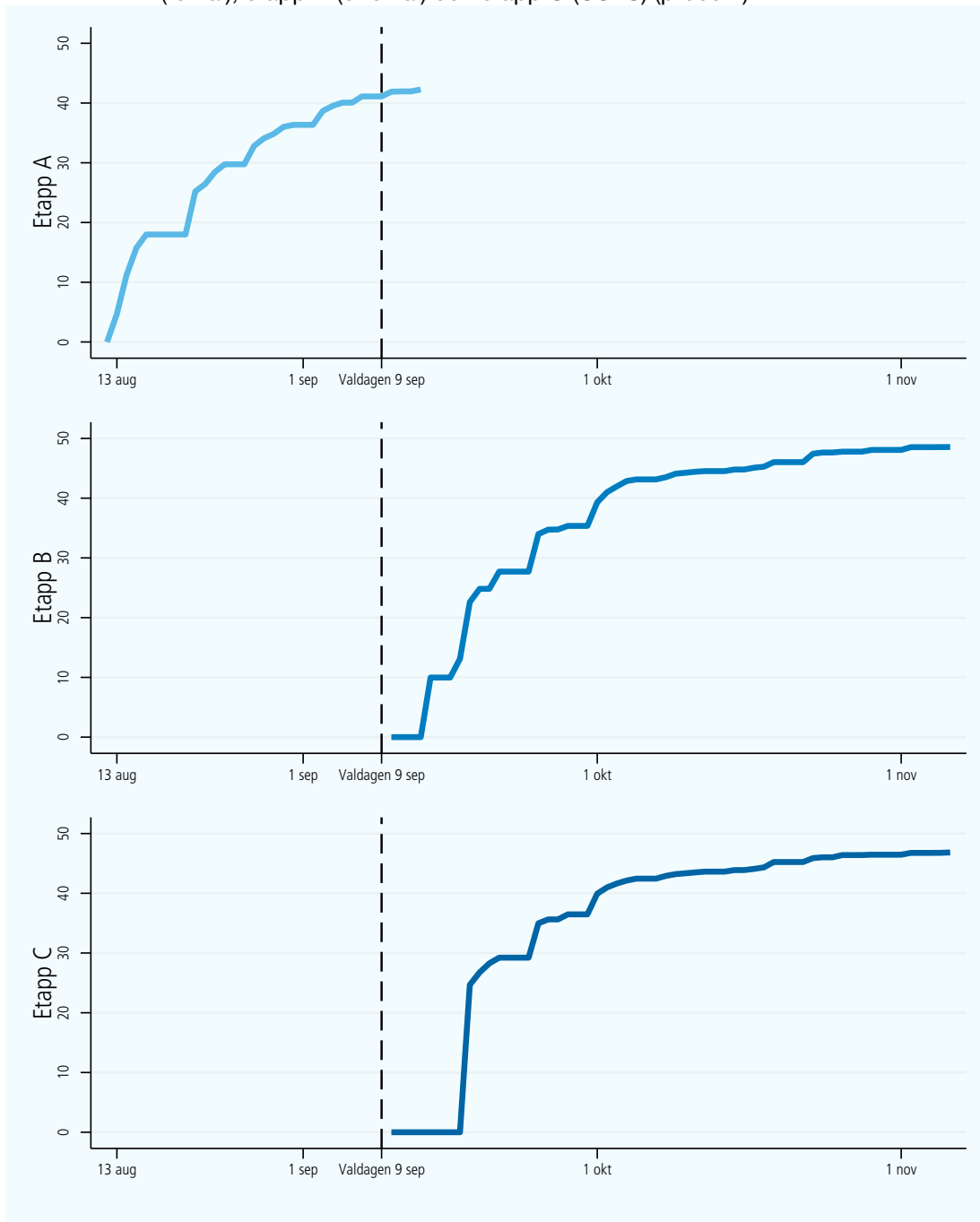
Kommentar: Datumerna som anges är det datum då respondenten nås av brev, sms, etc. Utskick av incitament ej inkluderade i fältplanen ovan.

Inflöde

I figur 1 visas inflödet av svar till Valundersökningen 2018, uppdelat i etapp A, Etapp B och Etapp C. Figuren visar inflödet av både webb- och postala enkäter vilket innebär att det finns en viss eftersläpning när det gäller de postala enkäterna, till följd av att postgången tar några dagar. Hoppen i insamlingen beror delvis på när de postala enkäterna kommer in, och när de blir skannade. De flesta av svaren inkom under början av fältperioden.

Majoriteten av respondenterna valde att svara på enkäten de första veckorna. För förvalsenkäten innebär det att majoriteten av respondenterna har svarat på enkäten innan 1 september. Webbinsamlingen för förvalsenkäten bryts på valdagen 9 september. Några postala enkäter skannas inte förrän efter valdagen, därefter bryts insamlingen för den postala förvalsenkäten 13 september. Också för eftervalsenkäten och CSES, som båda skickas ut efter valet, går inflödet brant uppåt de första veckorna för att sedan avta. På grund av en längre insamlingsperiod fortsätter kurvan att stiga långsamt för både eftervalsenkäten och CSES.

Figur 1. Kumulativt inflöde av enkäter i Valundersökningen 2018 uppdelat i etapp A (förval), etapp B (efterval) och etapp C (CSES) (procent)



Kommentar: Figuren visar svarsfrekvens i procent för respektive etapp. Inflödet visar de datum som enkäterna blir skannade och registrerade, vilket för de postala enkäterna innebär några dagar senare än när respondenterna svarade på enkäterna. Se appendix för en graf över svarsfrekvensen för uppföljningsenkäten.

Källa: SCB och Valundersökningen 2018

Svarsfrekvens och bortfall

Svarsfrekvens och bortfall redovisas i detalj för de tre etapperna A, B och C, samt totalt i tabell 5. Till naturligt bortfall hör de respondenter som inte *kan* delta i undersökningen på grund av att de är förhindrade av fysiska eller psykiska skäl, avlidna, har flyttat utomlands, har skyddad identitet, saknar adress eller inte talar svenska. Genom att räkna bort det naturliga bortfallet från bruttourvalet får vi fram ett nettourval. Gruppen ”Vägran” är de respondenter som själva meddelar att de inte *vill* delta i undersökningen på grund av olika anledningar, men som fortfarande hör till nettourvalet. Nettosvarsfrekvensen beräknas på nettourvalet, medan bruttosvarsfrekvensen beräknas på bruttourvalet. Vi utgår från bruttosvarsfrekvensen i kommande analyser. Svarsfrekvensen i Valundersökningen 2018 var totalt 46,3 procent brutto och 47,2 procent netto. Det är ingen större skillnad i svarsfrekvens mellan de olika etapperna, se tabell 5.

Tabell 5 Svarsfrekvens och bortfall i Valundersökningen 2018 totalt, per etapp och per panelurval (antal och procent)

	Totalt	Etapp			Panelurval 2014–2018	Panelurval 2018–2022
		Förval Etapp A	Efterval Etapp B	CSES Etapp C		
Bruttourval	23 398	7 699	7 699	8 000	7 222	8 176
Naturligt bortfall	429	89	172	168	112	149
Nettourval	22 967	7 610	7 527	7 832	7 110	8 027
Vägran	112	40	41	31	42	39
Ej anträffade	12 015	3 980	4 018	4 017	3 608	4 390
Antal svarande	10 842	3 590	3 468	3 784	3 460	3 598
Svarsfrekvens brutto	46,3 %	46,6 %	45,0 %	47,3 %	47,9 %	44,0 %
Svarsfrekvens netto	47,2 %	47,2 %	46,1 %	48,3 %	48,7 %	44,8 %

Kommentar: Bruttourval avser hela det dragna urvalet. Nettourval avser bruttourval minus det naturliga bortfallet. Notera att etapp i detta fall avser om respondenten ingår i urvalsgrupp förval eller efterval. Det är möjligt för svars personer att ingå i urvalsgruppen för förvalsetappen, men besvara eftervalsundersökningen. I dessa fall har svars personen registrerats som förvalsurval och svarande.

Källa: Valundersökningen 2018.

Eftervalsenkäten till de personer som svarat på undersökningen före valet 2018 – den så kallade uppföljningsenkäten – hade en svarsfrekvens på 73,6 procent.

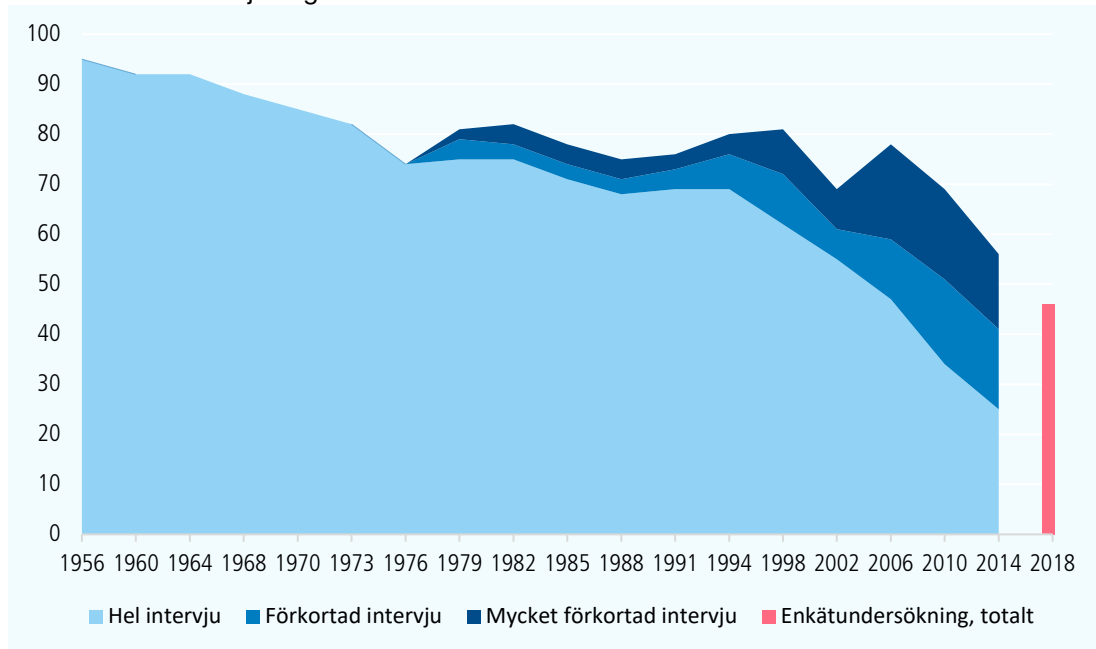
Fallande svarsfrekvenser i Valundersökningarna

När vi jämför svarsfrekvensen 2018 med tidigare valundersökningar finner vi en nedåtgående trend. I de första valundersökningarna låg svarsfrekvensen på över 90 procent. Sedan började svarsfrekvensen sjunka fram till 1979 då en förkortad intervju infördes som ett alternativ för att förhindra för låg svarsfrekvens. Därefter låg svarsfrekvensen relativt stabilt på runt 80 procent fram till 2002. Sedan 2010 har minskningen varit dramatisk, med 13 procentenheter från 2010 till 2014 och ytterligare 10 procentenheters nedgång från 2014 till 2018. Samma trend syns i andra liknande undersökningar under perioden, till exempel SOM-undersökningar, se Falk, Sandelin och Weissenbilder (2022).

Om man ska förstå den sjunkande svarsfrekvensen över tid, räcker det emellertid inte att bara se till den totala svarsfrekvensen. Figur 2 visar svarsfrekvens uppdelat i andelen respondenter som ställde upp på att svara på hela intervjun, respondenter som svarade på den förkortade intervjun och respondenter som svarade på den mycket förkortade intervjun. De tre fälten sammanlagda innebär den totala svarsfrekvensen. Sett till andelen kompletta intervjuer började svarsfrekvensen falla tidigare. I den föregående valundersökningen 2014 var svarsfrekvensen endast 25 procent om man räknar kompletta intervjuer (2010 var motsvarande nivå 34 procent). Andelen som svarade på den kompletta intervjun 2014 varierade också för olika grupper. Unga personer var exempelvis kraftigt underrepresenterade bland de som svarade på hela intervjun, se Oleskog Tryggvason och Hedberg (2015). I Valundersökningen 2018 fick däremot alla svarande kompletta formulär, vilket dock inte innebär att

alla svarande har fyllt i enkäten fullständigt. En tabell över svarsfrekvens i alla valundersökningar sedan 1956, totalt och uppdelat efter intervjulängd samt genomsnittlig tid för intervjuer finns i appendix.

Figur 2. Svarsfrekvens i valundersökningarna 1956–2018, uppdelat efter intervjulängd.



Kommentar: Förkortade och mycket förkortade intervjuer infördes i valundersökningarna redan i samband med 1979 års undersökning.

Källa: Valundersökningarna 1956–2018

Svarsfrekvens i olika grupper

Vi analyserar svarsfrekvens, svarsmetod och representativitet för flera olika sociala och demografiska grupper genom de registervariabler SCB tillhandahåller för urvalet. Forskning har visat att egenskaper som kön, ålder, utbildning, vilken del av landet man bor i och vart man är född påverkar ens politiska beteende (se till exempel Rapport 2022:7 Hur röstar folk? Väljarbeteende från A-Ö och Oscarsson & Holmberg, 2016 för samtida analyser av sociala gruppindelningar och partival). Tidigare undersökningar visar också att det finns tydliga mönster i vilka som svarar på enkätundersökningar, där till exempel äldre personer har en högre svarsfrekvens (se SOM-institutets årligen återkommande metodbeskrivningar). Att undersökningen har en god representativitet är viktigt för att resultaten ska vara träffsäkra och inte påverkas av att svarsgruppen skiljer sig från den population vi undersöker.

Tabell 6 visar att skillnaden i svarsfrekvens mellan kvinnor och män inte är särskilt stor, men kvinnor svarar i något större utsträckning än män (47,6 respektive 45,1 procent). Det finns inte heller några stora regionala skillnader i svarsfrekvens. Småland och öarna har dock en något högre svarsfrekvens (50 procent). Betydligt större skillnader hittar vi när vi undersöker svarsfrekvensen för olika åldersgrupper och utbildningsnivåer. När det gäller ålder är mönstret tydligt – äldre har betydligt högre svarsfrekvens än yngre. I gruppen 18–29 år svarar knappt en tredjedel på undersökningen. Även gruppen 30–39 år har en svarsfrekvens på under 40 procent. De som är 40–59 år har en svarsnivå strax under genomsnittet på 45,5 procent. I den äldsta åldersgruppen 60–84 år svarar hela 61,6 procent. Även för olika utbildningsnivåer gäller att ju högre utbildning desto högre svarsfrekvens. Bland de som har en grundskoleutbildning är svarsfrekvensen endast 27,9 procent och bland de med gymnasial utbildning är svarsfrekvensen 34,1 procent. De som har en eftergymnasial utbildning svarar i avsevärt högre grad (52,9 procent). Den största skillnaden i svarsfrekvens är den mellan personer med utländsk bakgrund och personer med

svensk bakgrund. Personer med utländsk bakgrund svarar i mycket lägre utsträckning (24,3 procent) jämfört med personer med svensk bakgrund (43,4 procent).

Tabell 6. Svarsfrekvens i olika grupper och andel svar via post och webb i olika grupper (procent).

	Svarsfrekvens	Urvalsstorlek	Av de svarande		Antal
			Post	Webb	
Total	46,3	23 396	76,5	23,5	10 842
Män	45,1	11 753	73,2	26,8	5 300
Kvinnor	47,6	11 643	79,7	20,3	5 542
18–29 år	30,9	4 538	59,6	40,4	1 401
30–39 år	37,7	3 651	62,8	37,2	1 376
40–59 år	45,5	8 066	72,1	27,9	3 667
60–84 år	61,6	7 140	89,9	10,1	4 397
Grundskola	27,9	3 077	83,4	16,6	857
Gymnasial	34,1	9 621	77,3	22,7	3 280
Eftergymnasial	52,9	8 029	71,5	28,5	4 247
Stockholm	44,9	5 158	72,0	28,0	2 315
Östra Mellansverige	46,1	3 927	77,8	22,2	1 809
Småland och öarna	50,0	1 997	77,9	22,1	999
Sydsverige	45,3	3 453	77,9	22,1	1 564
Västsverige	47,9	4 717	76,7	23,3	2 259
Norra Mellansverige	45,6	2 026	79,6	20,4	923
Mellersta Norrland	47,1	882	80,2	19,8	415
Övre Norrland	45,1	1 235	76,7	23,3	557
Utländsk bakgrund	24,3	3 532	68,4	31,6	858
Svensk bakgrund	43,4	17 422	75,7	24,3	7 556

Kommentar: Registervariabler från SCB. Utländsk och svensk bakgrund är baserat på SCB:s indelning där personer med utländsk bakgrund avser personer som är utrikes födda eller som har två föräldrar som är utrikes födda, och personer med svensk bakgrund avser personer som är födda i Sverige och som har en eller två föräldrar som är födda i Sverige. Det saknas registeruppgifter för en del av respondenterna, därför summerar inte antalen till hela urvalet.

Källa: Valundersökningen 2018, SCB

Tabell 6 visar också att andelen av de svarande som väljer att svara på webben skiljer sig åt i olika grupper. Totalt valde 23,5 procent av de svarande att svara på webbenkäten. Drygt en fjärdedel av männen svarar på webben, jämfört med en femtedel av kvinnorna. I åldersgrupperna är skillnaderna större och det finns ett tydligt samband mellan ålder och svarsmetod. I gruppen 18–29 år svarar hela 40,4 procent på webben. I grupperna 30–39 år och 40–59 år är andelen webbsvar 37,2 procent respektive 27,9 procent. Det är framför allt gruppen 61–84 år som skiljer ut sig i andelen webbsvar, där endast var tionde svarande väljer att svara på webben. I grupper med olika utbildningsnivå är det de med en högre utbildning som i högre utsträckning svarar på webben. Av de med grundskole- eller gymnasieutbildning svarar 16,6 procent respektive 22,7 procent på webben. Av de med eftergymnasial utbildning svarar 28,5 procent på webben. När det gäller regionala skillnader i svarsmetod sticker Stockholm ut med en högre andel som svarar på webben än i övriga landet (28 procent), i övrigt är skillnaden i svarsmetod inte särskilt stor mellan olika delar av landet. Personer med utländsk bakgrund väljer i större utsträckning att svara på webben än personer med svensk bakgrund (31,6 respektive 24,3 procent).

För att undersöka representativiteten i Valundersökningen 2018 jämför vi svarsgruppen med urvalet i tabell 7. Kvinnor är något överrepresenterade. Det är dock större skillnader mellan åldersgrupper, där gruppen 18–29 underskattas med 6,5 procentenheter och gruppen 30–39 år underskattas med 2,9 procentenheter. Gruppen 60–84 år överskattas

däremot med 10 procentenheter. De med högre utbildning överskattas medan personer med lägre utbildning underskattas i undersökningen. Den regionala representativiteten i undersökningen är mycket god. Personer med utländsk bakgrund är underskattade med ungefär 5 procentenheter.

Tabell 7. Fördelning bland urvalet och svarande i olika grupper (procent).

	Urvalet	Svarande	Differens
Män	50,2	48,9	-1,4
Kvinnor	49,8	51,1	+1,4
18–29 år	19,4	12,9	-6,5
30–39 år	15,6	12,7	-2,9
40–59 år	34,5	33,8	-0,6
60–84 år	30,5	40,6	+10,0
Grundskola	14,9	10,2	-4,6
Gymnasial	46,4	39,1	-7,3
Eftergymnasial	38,7	50,7	+11,9
Stockholm	22,1	21,4	-0,7
Östra Mellansverige	16,8	16,7	-0,1
Småland och öarna	8,5	9,2	+0,7
Sydsverige	14,8	14,4	-0,3
Västsverige	20,2	20,8	+0,7
Norra Mellansverige	8,7	8,5	-0,2
Mellersta Norrland	3,8	3,8	+0,1
Övre Norrland	5,3	5,1	-0,1
Utländsk bakgrund	15,1	10,2	-4,9
Svensk bakgrund	74,5	89,8	+15,3

Kommentar: Registervariabler från SCB. Utländsk och svensk bakgrund är baserat på SCB:s indelning där personer med utländsk bakgrund avser personer som är utrikes födda eller som har två föräldrar som är utrikes födda, och personer med svensk bakgrund avser personer som är födda i Sverige och som har en eller två föräldrar som är födda i Sverige.

Källa: Valundersökningen 2018, SCB

Deltagande i paneler

Eftersom kampanjpaneler och mellanvalspaneler är en central del av valundersökningarnas design är det intressant att undersöka vilka som medverkar i panelerna, det vill säga svarar på flera undersökningar. Svansfrekvensen för panelerna är viktig information för analyser som genomförs på just det underlaget.

Mellanvalspanelen 2014–2018 består av en del från Valundersökningen 2014 och en del från Europaparlamentsundersökningen 2014. I Tabell 8 redovisar vi urval och svansfrekvens i Valundersökningen 2018 för de två grupperna i panelen. Svansfrekvensen i Valundersökningen 2018 är något högre för panelen från Valundersökningen 2014 (50,2 procent brutto) jämfört med svansfrekvensen för panelen från Europaparlamentsundersökningen 2014 (47,1 procent brutto).

Tabell 8. Fördelning bland urvalet och svarande i olika grupper (procent).

	Panel 2014–2018	
	Valundersökning 2014	Europaparlamentsval 2014
Urval, brutto	1 981	5 241
Naturligt bortfall	33	79
Urval, Netto	1 948	5 160
Vägran	11	31
Icke svarande	943	2 665
Svarande	994	2 466
Svarsfrekvens, brutto	50,2 %	47,1 %
Svarsfrekvens, netto	51,0 %	47,8 %

Kommentar: Naturligt bortfall avser personer som varit förhindrade att besvara undersökningen, exempelvis i form av fysiska eller mentala hinder. Vägran avser personer som kunnat besvara undersökningen men som meddelat att man av olika anledningar valt att inte göra det. Icke-svarande avser personer som inte skickat in vare sig en förklaring till uteblivet deltagande eller en besvarad enkät. Svarande avser respondenter som skickat in undersökningen, delvis eller helt besvarad, antingen i form av pappersenkät eller webbenkät.

Källa: Valundersökningen 2018.

Vi redovisar också urval och svarsfrekvens för korttidspanelen i tabell 9. I valundersökningen 2018 tilldelades 7 699 respondenter förvalsenkäten. Bruttosvarsfrekvens för förvalsenkäten var 46,7 procent. Alla respondenter som besvarade förvalsenkäten fick också uppföljningsenkäten. Av de som svarade på förvalsenkäten valde 73,6 procent att svara även på uppföljningsenkäten. De flesta som har svarat på en enkät verkar vara motiverade att svara på en till uppföljande enkät. Av hela urvalet för förvalsenkäten var bruttosvarsfrekvensen för uppföljningsenkäten 34,3 procent.

Tabell 9. Fördelning bland urvalet och svarande i olika grupper (procent).

	Korttidspanel: Förval-Efterval 2018
FÖRVAL	
Urval, brutto	7 699
Naturligt bortfall	89
Urval, Netto	7 610
Vägran	40
Icke svarande	3 980
Svarande	3 590
Svarsfrekvens förval, brutto	46,7 %
Svarsfrekvens förval, netto	47,2 %
UPPFÖLJNING	
Antal svarande förval	3 590
Antal svarande uppföljning	2 642
Svarsfrekvens uppföljning av svarande förval	73,6 %
Svarsfrekvens uppföljning av samtliga förval, brutto	34,3 %
Svarsfrekvens uppföljning av samtliga förval, netto	34,7 %

Kommentar: Naturligt bortfall avser personer som varit förhindrade att besvara undersökningen, exempelvis i form av fysiska eller mentala hinder. Vägran avser personer som kunnat besvara undersökningen men som meddelat att man av olika anledningar valt att inte göra det. Icke-svarande avser personer som inte skickat in vare sig en förklaring till uteblivet deltagande eller en besvarad enkät. Svarande avser respondenter som skickat in undersökningen, delvis eller helt besvarad, antingen i form av pappersenkät eller webbenkät.

Källa: Valundersökningen 2018.

Tabell 10 visar två fyrfältsmatriser över deltagandet i mellanvalspanelerna 2014–2018, den övre med urvalet från Valundersökningen 2014 och den nedre med urvalet från Europaparlamentsvalundersökningen 2014. De största grupperna i panelerna är de som svarar på båda undersökningarna eller de som inte svarar på någon av undersökningarna. Av panelen från Valundersökningen 2014 är gruppen som svarade på båda undersökningarna störst (33,8 procent). Den näst största gruppen är de som inte svarade

på någon av undersökningarna (28,5 procent). 21,6 procent svarade på Valundersökningen 2014 men svarade inte på undersökningen 2018 medan 16,1 procent svarade inte på undersökningen 2014 men valde att svara på undersökningen 2018.

I urvalet för Europaparlamentsvalundersökningen 2014 var den största gruppen de som inte svarade på någon undersökning (35,7 procent) som var en procentenhet större än gruppen som valde att svara på bägge undersökningarna (34,5 procent). Det var 17,3 procent som svarade på Europaparlamentsundersökningen 2014 men inte svarade på Valundersökningen 2018 och vice versa 12,6 procent.

Tabell 10. Deltagande i Valundersökningen 2014 och Valundersökningen 2018 (procent), deltagande i Europaparlamentsundersökningen 2014 och Valundersökningen 2018 (procent).

		Valundersökningen 2018		Samtliga
		Svarade inte	Svarade	
Valundersökningen 2014	Svarade inte	28,5% Svarade inte på någon undersökning	16,1% Svarade inte på VU14 men svarade på VU18	44,6%
	Svarade	21,6% Svarade på VU14 men inte VU18	33,8% Svarade både på VU14 och VU18	55,4%
	Samtliga	50,1%	49,9%	n = 1 959
		Valundersökningen 2018		Samtliga
		Svarade inte	Svarade	
Europaparlaments- valundersökningen 2014	Svarade inte	35,7% Svarade inte på någon undersökning	12,6% Svarade inte på EP14 men svarade på VU18	48,3%
	Svarade	17,3% Svarade på EP14 men inte VU18	34,5% Svarade både på EP14 och VU18	51,7%
	Samtliga	52,9%	47,1%	n = 5 239

Källa: Valundersökningarna 2014 och 2018 samt Europaparlamentsvalundersökningen 2014.

Avvikelser från den officiella valstatistiken

Valundersökningarna kan jämföras med tydliga referenspunkter när det gäller variabler som röstning, valdeltagande och personröstning – den officiella valstatistiken. Genom att jämföra resultatet i valundersökningen med den officiella valstatistiken får vi en uppfattning om undersökningens kvalitet och träffsäkerhet.

En slående avvikelse i Valundersökningen från det officiella resultatet 2018 är valdeltagandet. Tabell 6 visar de officiella uppgifterna, resultatet i valundersökningen och differensen mellan dem. Valdeltagandet i valet 2018 var 87,2 procent. Det egenrapporterade valdeltagandet i Valundersökningen 2018 var betydligt högre. I princip alla svarande (97,4 procent) uppgav att de röstade i valet. Att respondenter uppger att de har röstat i mycket högre utsträckning än vad de faktiskt har gjort är väl känt och beror förmodligen på social desirability bias, det vill säga att man säger att man röstat för att man uppfattar att det är socialt önskvärt. Tidigare studier har visat att det främst är personer som har större politiskt intresse eller följer politik, som har stark partiidentifikation, är välutbildade eller är mer benägna att rösta, som överskattar sitt valdeltagande (Silver, Anderson, and Abramson,

1986; Granberg & Holmberg, 1991; Bernstein, Chadha & Montjoy, 2001). Däremot kan vi inte se någon generell tendens att överdriva personröstning.

Tabell 11 visar även avvikelser från det officiella valresultatet i Valundersökningen 2018. Valundersökningen 2018 visar alltså oviktade data, men kontrollerat för valdeltagande i de officiella röstlängderna. I Valundersökningen 2018 var den genomsnittliga avvikelsen från valresultatet 1,1 procentenheter. Den största avvikelsen är Sverigedemokraterna, som underskattades med 4,6 procentenheter. Även Socialdemokraterna och Liberalerna har en större avvikelse från valresultatet, och har överskattats med 1,5 respektive 1,3 procentenheter.

Tabell 11. Avvikelse från den officiella valstatistiken i Valundersökningen 2018 (procent).

Valdeltagande	Officiellt Valdeltagande	Valundersökningen 2018	Differens
Valdeltagande	87,2	97,4	+10,2
Personröster			
Personröstning	24	23	-1
Valresultat			
Parti	Officiellt valresultat	Valundersökningen 2018	Differens
Vänsterpartiet	8,0	8,8	+ 0,8
Socialdemokraterna	28,3	29,8	+ 1,5
Centerpartiet	8,6	9,6	+ 1,0
Liberalerna	5,5	6,8	+ 1,3
Moderaterna	19,8	19,0	- 0,8
Kristdemokraterna	6,3	6,4	+ 0,1
Miljöpartiet	4,4	5,4	+ 1,0
Sverigedemokraterna	17,5	12,9	- 4,6
Feministiskt initiativ	0,5	0,4	- 0,1
Övriga partier	1,0	0,8	- 0,2
Genomsnittlig avvikelse			1,1

Kommentar: De officiella uppgifterna är hämtade från Valmyndighetens hemsida www.val.se. Uppgiften från Valundersökningen 2018 om valdeltagande är respondenternas egenrapporterade valdeltagande. Uppgifterna från Valundersökningen 2018 om personröster och valresultat är oviktade data, men kontrollerade mot valdeltagande enligt register.

Källa: Valundersökningen 2018 och Valmyndigheten, www.val.se

Referenser

Bernstein, Robert, Anita Chadha & Robert Montjoy (2001). Overreporting voting: Why it happens and why it matters. *Public Opinion Quarterly*, 65, 22–44

Cederholm Lager, Anna, Richard Karlsson, Per Oleskog Tryggvason, Henrik Oscarsson & Oskar Thelin (2022). Hur röstar folk? Väljarbeteende från A-Ö. Valforskningsprogrammets rapportserie 2022:7. Göteborgs universitet: Statsvetenskapliga institutionen.

Falk, Elisabeth, Frida Sandelin & Marcus Weissenbilder (2022). Den nationella SOM-undersökningen 2021 - En metodöversikt. SOM-rapport 2022:3 Göteborgs universitet.

Granberg, Donald, & Sören Holmberg (1991). Self-reported turnout and voter validation. *American Journal of Political Science*, 35, 448–459

Oleskog Tryggvason, Per & Per Hedberg (2015). Swedish national election studies program method report. Super election edition. Valforskningsprogrammets rapportserie 2015:2. Göteborgs universitet: Statsvetenskapliga institutionen.

Oscarsson, Henrik & Sören Holmberg (2016). Svenska väljare. Stockholm: Wolters Kluwer.

Silver, D. Brian, Barbara A. Andersson & Paul R. Abramson (1986). Who Overreports voting? *The American Political Science Review*, 80:2, 613–624

Appendix

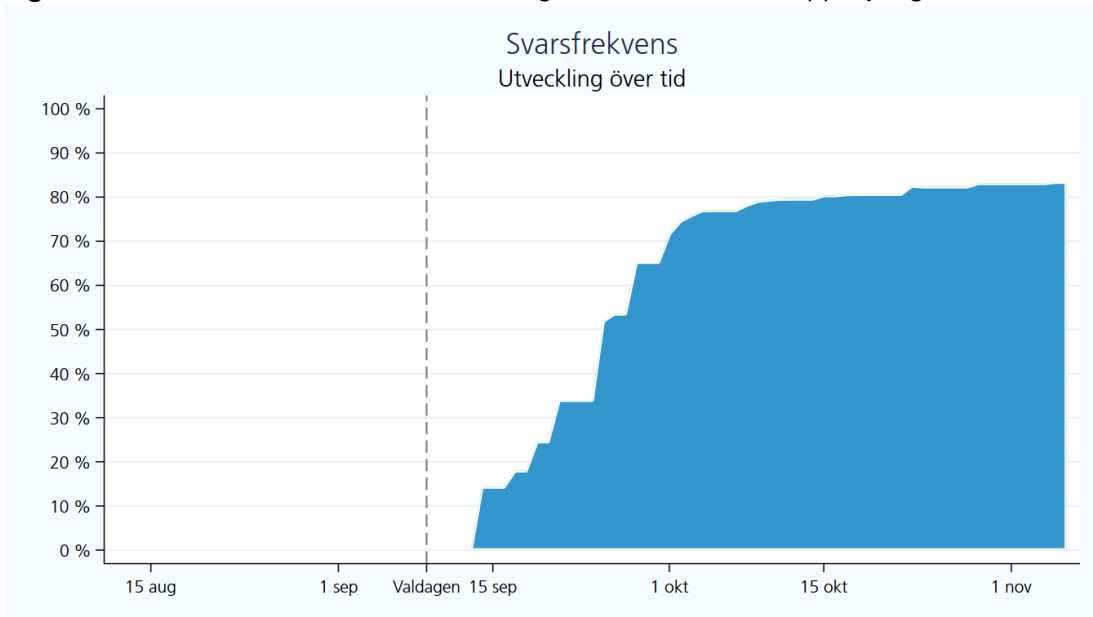
Tabell A1. Svartsfrekvens, intervjulängd och träffsäkerhet i Valundersökningarna 1956–2018.

	1956	1960	1964	1968	1970	1973	1976	1979	1982	1985	1988	1991	1994	1998	2002	2006	2010	2014	2018
Svartsfrekvens	95	92	92	88	85	82	74	81	82	78	75	76	80	81	69	78	69	56	46
Längd på intervju																			
Hel intervju	-	-	-	-	-	-	-	75	75	71	68	69	69	62	55	47	34	25	-
Förkortad intervju	-	-	-	-	-	-	-	4	3	3	3	4	7	10	6	12	17	16	-
Mycket kort intervju	-	-	-	-	-	-	-	2	4	4	4	3	4	9	8	19	18	15	-
Ickesvar	5	8	8	12	15	18	26	19	18	22	25	24	20	19	31	22	31	44	54
Total	100	100	100	100	100	100	100	100	100	100	100	100	100	100	100	100	100	100	100
Antal i nettourval	1 146	1 603	3 109	3 356	1 602	3 179	3 580	3 498	3 597	3 704	3 694	3 558	3 340	2 901	3 788	3 976	3 963	3 971	23 398
Intervjulängd (min)																			
Hel intervju (förval)	-	-	-	-	-	-	-	-	75	79	74	80	-	-	70	65	71	56	-
Hel intervju (efterval)	-	-	-	-	-	-	-	-	72	77	70	79	-	-	69	62	67	56	-
Förkortad intervju	-	-	-	-	-	-	-	-	26	22	15	-	-	-	24	24	22	24	-
Mycket kort intervju	-	-	-	-	-	-	-	-	6	6	6	7	-	-	5	5	3	4	-
Träffsäkerhet																			
Genomsnittlig avvikelse	2,1	1,9	1,7	1,8	1,8	1,2	1,0	0,7	0,4	0,8	0,7	0,3	0,6	0,4	1,2	0,4	0,6	0,9	1,1

Kommentar: I valundersökningen 1979 infördes en förkortad och en mycket förkortad intervju. I Valundersökningen 2018 användes endast pappers- och webbenkäter för första gången och alla respondenter fick lika långa formulär, även om det var möjligt att hoppa över frågor eller skicka in en ofullständig enkät. Genomsnittlig avvikelse avser den genomsnittliga avvikelsen från valresultatet, när partivalsvariabeln är kontrollerad mot registerdata för valdeltagande.

Källa: Valundersökningarna 1956–2018.

Figur A1. Svarefrekvens Valundersökningen 2018 över tid för uppföljningsenkäten



Kommentar: Svarefrekvens beräknas på basen av de som svarat på någon av editionerna i etapp A och därmed fått uppföljningsenkäten.

Källa: Valundersökningen 2018.

Missiv (Inbjudningsbrev, broschyr, påminnelser och tackkort)

Snart får du årets Valundersökning!

Vid varje val sedan 1956 har tiotusentals väljare medverkat i de svenska Valundersökningarna.

Syftet med undersökningen är att ge en rättvisande bild av hur den svenska demokratin mår och utvecklas. Dina och andras svar ger tillsammans en rättvisande bild av hur den svenska demokratin mår och utvecklas.

Alla som väljs ut att delta i Valundersökningen medverkar vid två valtillfällen. Du som får det här brevet har tidigare deltagit i 2014 års Valundersökning.

Om en vecka kommer du att få en enkät skickad till dig. Det är alltid frivilligt att delta i vetenskapliga undersökningar. Men för att få tillförlitliga resultat är det viktigt att alla utvalda personer är med. Din medverkan är lika värdefull oavsett om du är intresserad av politik eller inte.

Som tack för din medverkan kommer du att få ett presentkort värt 50 kronor.

Mer information om undersökningen finns i bifogad broschyr.

Med vänlig hälsning



Henrik Ekengren Oscarsson
Professor i statsvetenskap

Kontakta oss gärna:

Frågor om undersökningens innehåll
Valforskningsprogrammet
031-786 68 91 eller valforskning@pol.gu.se
Statsvetenskapliga institutionen
Göteborgs universitet

Frågor om att lämna uppgifter
SCB, Enkätenheten
010-479 69 30 eller enkat@scb.se
SCB, 701 89 Örebro
www.scb.se

Snart får du årets Valundersökning!

Vid varje val sedan 1956 har tiotusentals väljare medverkat i de svenska Valundersökningarna.

Syftet med undersökningen är att ge en rättvisande bild av hur den svenska demokratin mår och utvecklas. Dina och andras svar ger tillsammans en rättvisande bild av hur den svenska demokratin mår och utvecklas.

Alla som väljs ut att delta i Valundersökningen medverkar vid två valtillfällen. Du som får det här brevet valdes ut att delta i studien redan i samband med valet 2014. Vi hoppas att du har bättre möjligheter att vara med och svara på våra frågor den här gången.

Om en vecka kommer du att få en enkät skickad till dig. Det är alltid frivilligt att delta i vetenskapliga undersökningar. Men för att få tillförlitliga resultat är det viktigt att alla utvalda personer är med. Din medverkan är lika värdefull oavsett om du är intresserad av politik eller inte.

Som tack för din medverkan kommer du att få ett presentkort värt 50 kronor.

Mer information om undersökningen finns i den bifogade broschyren.

Med vänlig hälsning



Henrik Ekengren Oscarsson
Professor i statsvetenskap

Kontakta oss gärna:

Frågor om undersökningens innehåll
Valforskningsprogrammet
031-786 68 91 eller valforskning@pol.gu.se
Statsvetenskapliga institutionen
Göteborgs universitet

Frågor om att lämna uppgifter
SCB, Enkätenheten
010-479 69 30 eller enkät@scb.se
SCB, 701 89 Örebro
www.scb.se

Snart får du årets Valundersökning!

Vid varje val sedan 1956 har tiotusentals väljare medverkat i de svenska Valundersökningarna. Nu är det din tur!

Syftet med undersökningen är att ge en rättvisande bild av hur den svenska demokratin mår och utvecklas. Dina och andras svar ger tillsammans en rättvisande bild av hur den svenska demokratin mår och utvecklas.

Alla som väljs ut att delta i Valundersökningen medverkar vid två valtillfällen. Du som får det här brevet kontaktas nu för första gången och kommer på nytt kontaktas vid riksdagsvalet 2022. Vi hoppas att du kommer att tycka det är intressant att svara på våra frågor.

Om en vecka kommer du att få en enkät skickad till dig. Det är alltid frivilligt att delta i vetenskapliga undersökningar. Men för att få tillförlitliga resultat är det viktigt att alla utvalda personer är med. Din medverkan är lika värdefull oavsett om du är intresserad av politik eller inte.

Som tack för din medverkan kommer du att få ett presentkort värt 50 kronor.

Mer information om undersökningen finns i den bifogade broschyren.

Med vänlig hälsning,



Henrik Ekengren Oscarsson
Professor i statsvetenskap

Kontakta oss gärna:

Frågor om undersökningens innehåll
Valforskningsprogrammet
031-786 68 91 eller valforskning@pol.gu.se
Statsvetenskapliga institutionen
Göteborgs universitet

Frågor om att lämna uppgifter
SCB, Enkätenheten
010-479 69 30 eller enkät@scb.se
SCB, 701 89 Örebro
www.scb.se



Valforsknings-
programmet

Valunder- sökningen 2018

Du är
utvald att
medverka!



GÖTEBORGS
UNIVERSITET

Välkommen till Valundersökningen

Vid varje val sedan 1956 har tusentals svenska väljare medverkat i Valundersökningarna. Nu är det din tur! Om ungefär en vecka kommer du att få en enkät på posten. Du kan svara på papper eller på webben.

Hur mår valdemokratin?

Det viktigaste syftet med valundersökningarna är att öka kunskapen om hur den svenska demokratin fungerar. Resultatet utgör ett väsentligt underlag för debatten om inflytande- och demokratifrågor i Sverige.

Studien ingår i en av världens längsta undersökningsserier. Valforskningsprogrammet har genomfört väljarundersökningar vid samtliga riksdagsval sedan 1956. Årets undersökning genomförs av Göteborgs universitet i samarbete med Statistiska centralbyrån med stöd från Vetenskapsrådet och Riksbankens Jubileumsfond.

Den svenska Valundersökningen 2018 är en del av en större internationell undersökning. En del frågor ställs likadant till väljare i fler än 50 länder.



Det ger möjlighet att jämföra med utvecklingen i andra delar av världen.

Så används resultaten

Resultatet av valundersökningarna används av forskare som tar fram statistik om hur den svenska demokratin mår och utvecklas. Forskningsresultaten används inom skolundervisning, som underlag för utredningar och beslut samt i samhällsdebatten.



GÖTEBORGS UNIVERSITET
STATSVETENSKAPLIGA INSTITUTIONEN



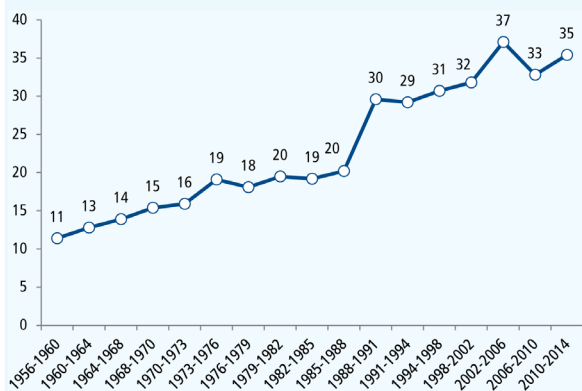
Vetenskapsrådet



RIKSBANKENS
JUBILEUMSFOND
STIFTELSEN FÖR HUMANISTISK OCH
SAMHÄLLSVETENSKAPLIG FORSKNING



ANDEL PARTIBYTARE VID RIKSDAGSVALEN 1956–2014 (procent)



Källa: Valforskningsprogrammet, Göteborgs universitet.

Svenska Valundersökningar 1956 – 2014

- Är väljarna nöjda med hur demokratin fungerar?
- Hur många byter parti?
- Minskar förtroendet för politikerna?
- Hur röstar olika ålders- och yrkesgrupper?
- Är ungdomar mer intresserade av politik än äldre?
- Vilka politiska frågor tycker svenska folket är viktigast när de röstar?

Detta är exempel på frågor som Valundersökningen 2018 kommer att försöka besvara. Undersökningen är självfallet partipolitiskt neutral. Samtliga partier i Riksdagen står bakom att en undersökning av detta slag genomförs. Valundersökningen 2018 är den 28:e i ordningen sedan 1956.

Varje svar förbättrar undersökningen

Undersökningen bygger på statistiska urval av röstberättigade svenska medborgare mellan 18-80 år. För att få rättvisande resultat är det viktigt att alla är med. Din medverkan är lika värdefull oavsett om du är intresserad av politik eller inte. Tillsammans med övriga utvalda personer ger dina svar en bild av hur svenska väljare tycker och tänker.

Vad händer med svaren?

De uppgifter du lämnar är inte offentliga. Data-skyddsförordningen och sekretesslagen garanterar att alla uppgifter skyddas på rätt sätt. Svaren

hanteras i avidentifierad form vid Valforskningsprogrammet där de bearbetas och databehandlas. Resultaten publiceras endast i form av siffror i tabeller och figurer. Vad någon enskild person svarat framgår aldrig av forskningsresultaten.

Resultat från undersökningen publiceras förlöpande på Valforskningsprogrammets hemsida (www.valforskning.pol.gu.se) i form av populärvetenskapliga framställningar och inom ramen för vetenskapliga rapporter, uppsatser, artiklar och böcker.

Uppgifter från annat håll

För att spara din tid kommer vi med ditt samtycke komplettera dina svar med uppgifter som redan finns på SCB. Det är uppgifter om kön, ålder, civilstånd, hushållets sammansättning, boendeort, härkomst, avslutad utbildning, yrke, arbetslöshet, sjuk- och föräldrapenning, hushållets inkomster, transfereringar, studielån och avdrag samt medlemskap i svenska kyrkan. Från de offentliga valänderna hämtas uppgifter om valdeltagande.

Vi svarar gärna på frågor!

Om du undrar över någonting när det gäller den kommande Valundersökningen, kontakta oss gärna.

Frågor om att lämna uppgifter:

SCB, Enkätenheten
010-479 69 30 eller enkat@scb.se
SCB, 701 89 Örebro
www.scb.se
Be att få tala med någon som arbetar med enkätinsamling.

Frågor om undersökningens innehåll:

Valforskningsprogrammet
031-786 68 91 eller valforskning@pol.gu.se
Statsvetenskapliga institutionen
Göteborgs universitet

Belöning

Som tack för din medverkan till svensk forskning om val och demokrati får du ett presentkort.



Välkommen till Valundersökningen 2018

Du har slumpmässigt blivit utvald att delta i årets Valundersökning. Det är en vetenskaplig undersökning som handlar om demokrati och val. Den genomförs för 28:e gången sedan starten 1956 och bidrar till att visa hur Sverige förändras över tid.

Din medverkan är lika värdefull oavsett om du är intresserad av politik eller inte. Undersökningen ger dig en möjlighet att reflektera över saker som du kanske inte alltid tänker på. Kom ihåg att det inte finns några rätt eller fel. Alla svar är lika mycket värda.

Som tack för din medverkan kommer du att få ett presentkort värt 50 kronor. Det kan lösas in i de flesta butiker. Vi skickar presentkortet till dig på posten så fort du svarat.

Det är alltid frivilligt att delta i vetenskapliga undersökningar. Resultaten blir mer tillförlitliga ju fler som svarar. Dina svar kan inte ersättas med någon annans.

Vi är mycket tacksamma om du vill besvara frågorna och sedan återsända enkäten i det bifogade kuvertet. Frågeformuläret tar ungefär en halvtimme att fylla i. Vi ber dig besvara frågorna så snart som möjligt.

Mer information om undersökningen finns i broschyren vi tidigare sänt till dig, på baksidan av detta brev och på vår hemsida, www.valforskning.pol.gu.se.

Du kan också välja att svara på enkäten via webben. Du hittar användarnamn och lösenord till din enkät uppe till höger.

Med vänlig hälsning



Henrik Ekengren Oscarsson
Professor i statsvetenskap

Kontakta oss gärna:

Frågor om undersökningens innehåll
Valforskningsprogrammet
031-786 68 91 eller valforskning@pol.gu.se
Statsvetenskapliga institutionen
Göteborgs universitet

Frågor om att lämna uppgifter
SCB, Enkätenheten
010-479 69 30 eller enkat@scb.se
SCB, 701 89 Örebro
www.scb.se

Vill du
svara på
webben?

Gå in på valforskning.gu.se/svara och logga in med dina användaruppgifter här nedanför.

Användare:
Lösenord:

Vanliga frågor och svar

Vad är Valforskningsprogrammet?

Valforskningsprogrammet är ett forskningsprojekt som sedan 1950-talet bedrivs vid Göteborgs universitet. Huvudsyftet är att beskriva och analysera utvecklingen av den svenska representativa demokratin med fokus på val och väljare. Studien ger oss en unik möjlighet att beskriva väljares uppfattningar, attityder och beteenden i samband med valen. Forskningen ingår som en del av den svenska demokratistatistiken.

Varför har just jag valts ut att delta?

Att du har blivit utvald beror helt på slumpen. Inför varje ny valundersökning dras ur befolkningsregistret ett slumpmässigt statistiskt urval av röstberättigade svenska medborgare i åldrarna 18–80 år, boende i hela Sverige. De som valts ut representerar ett Sverige 'i miniatyr'. Alla som valts ut att delta i Valundersökningen medverkar vid två riksdagsval, 2014 och 2018 respektive 2018 och 2022.

Ska jag svara, jag är inte så insatt i samhällsdebatten?

I Valundersökningarna är allas svar lika viktiga. Det är viktigt för undersökningens tillförlitlighet att så många som möjligt medverkar, även personer som kanske inte är särskilt intresserade av politik och samhällsfrågor. För att kunna studera samhällsopinioner är det lika värdefullt för oss att veta vilka uppfattningar du har som det är att veta vad du inte har någon uppfattning om. Vi vet att ifyllandet kan kräva en del av dig. Men vi hoppas ändå att du kan ta dig tid att svara på frågorna.

Kan jag låta någon annan svara i mitt ställe?

Att delta i vetenskapliga undersökningar är alltid frivilligt. Den vetenskapliga metod som undersökningen bygger på gör att du inte kan låta någon annan svara åt dig. Då skulle undersökningen inte ge en rättvisande bild av svenska väljare. Om du har frågor om ditt deltagande, hör gärna av dig till oss: Ring SCB: 010-479 69 30. Om du vill tala med forskarna i Göteborg ring: 031-786 11 99 eller 031-786 68 91. E-post: valforskning@pol.gu.se

Vem är det som betalar för undersökningen?

Valforskarna vid Statsvetenskapliga institutionen i Göteborg har uppdrag från Riksdagen att genomföra väljarundersökningar i samband med varje val. Valundersökningen 2018 finansieras genom ett särskilt uppdrag till Göteborgs universitet. Vetenskapsrådet och Riksbankens Jubileumsfond har också bidragit till studien genom sitt stöd till nationell forskningsinfrastruktur. Statistiska centralbyrån (SCB) ansvarar på uppdrag från Göteborgs universitet för utskick och insamling av enkäten.

Hur används resultaten?

Resultaten från Valundersökningarna presenteras i böcker, rapporter och forskningsartiklar. Det är viktigt för oss att resultat från studierna kommer alla till del. Allt material som publiceras vid Valforskningsprogrammet är tillgängligt för gratis nedladdning på vår hemsida. Förutom vid SCB och Göteborgs universitet kan uppgifterna som hör till undersökningen komma att användas av forskare och andra som tar fram statistik. Sådan forskning och statistikverksamhet omfattas av statistiksekretess.

Får jag någon ersättning?

Efter att vi tagit emot dina svar får du som tack för ditt deltagande ett presentkort skickat till dig med posten.

Hur skyddas mina svar?

Då du postat enkäten inkommer den till SCB som ansvarar för utskick och insamling av enkäten. För att kunna hålla reda på när ditt och andras svar kommer in används ett så kallat löpnummer. Därmed får du ingen påminnelse i onödan. När din enkät kommit in scannas den optiskt av en dator och svaren kodas om till siffror. Nämn gärna detta löpnummer, som du finner på enkätens nedre baksida om du kontaktar oss så kan vi hjälpa dig snabbare. Så fort en delstudie är avslutad förstörs förteckningen över vilka personer som var med i urvalet. Om ditt användarnamn börjar med ett "A" förstörs förteckningen över svar senast 2019-12-31, och om det börjar med ett "B" förstörs förteckningen över svar senast 2023-12-31. Enkät svar hanteras aldrig tillsammans med kontaktuppgifter. Undersökningen är godkänd av den regionala etikprövningsnämnden i Göteborg. Det kommer inte att framgå vad just du har svarat när undersökningens resultat redovisas.

Hur lämnade uppgifter används

För att spara din tid kommer vi efter att vi inhämtat samtycke komplettera dina svar med uppgifter som redan finns på SCB. Det är uppgifter om kön, ålder, civilstånd, hushållets sammansättning och inkomster, boendeort, härkomst, avslutad utbildning, yrke, arbetslöshet, sjuk- och föräldrapenning, transfereringar, studielån och avdrag, samt, i förekommande fall, vistelsetid och grund för bosättning. Från offentliga vallängder hämtas uppgifter om valdeltagande. En del av dessa uppgifter frågar vi om i enkäten eftersom det tar tid att få fram dem från SCB.

Uppgifterna som du lämnar skyddas av sekretess enligt 24 kap. 8 § offentlighets- och sekretesslagen (2009:400). Alla på SCB som arbetar med undersökningen omfattas av reglerna om sekretess och tystnadsplikt. Samma sekretesskydd gäller hos Göteborgs universitet. Regler för personuppgiftsbehandling finns i EU:s dataskyddsförordning samt i lagen (2001:99) och förordningen (2001:100) om den officiella statistiken. Därutöver finns även regler i lagen (2018:218) om kompletterande bestämmelser till EU:s dataskyddsförordning och de föreskrifter som har meddelats i anslutning till den lagen. Mer information om hur SCB behandlar dina personuppgifter hittar du på www.scb.se/personuppgifter

Information om personuppgifter

SCB är personuppgiftsansvarig för den behandling av personuppgifter som SCB utför. Göteborgs universitet är personuppgiftsansvarig för den behandling av personuppgifter som Göteborgs universitet gör. Du har rätt att gratis få en kopia, i form av ett så kallat registerutdrag, av de personuppgifter som behandlas av SCB i egenskap av personuppgiftsansvarig. Om begäran görs i elektronisk form, har du rätt att få utdraget i elektronisk form. Om du skulle anse att SCB eller Göteborgs universitet har behandlat dina personuppgifter på ett sätt som bryter mot EU:s dataskyddsförordning har du under vissa förutsättningar rätt att få uppgifterna raderade.

Valundersökningen 2018: Uppföljning

Vi på Valforskningsprogrammet vid Göteborgs universitet vill tacka dig för att du medverkat i vår undersökning. Dina svar bidrar till att stärka våra kunskaper om hur svenska väljare tycker och tänker om demokrati och val.

Det avslutande steget i undersökningen är en **kort eftervalsenkät** som medföljer detta brev. Det tar bara 10 minuter att svara på frågorna. Du kan välja att besvara frågorna i pappersenkäten eller via webben. Du hittar användarnamn och lösenord till din enkät till höger.

Som tack för din medverkan får du ytterligare ett presentkort värt 50 kronor. Precis som tidigare skickar vi presentkortet på posten så fort vi har fått dina svar.

Det är alltid frivilligt att delta i vetenskapliga undersökningar. Resultaten blir mer tillförlitliga ju fler som svarar. Dina svar kan inte ersättas med någon annans.

Med vänlig hälsning



Henrik Ekengren Oscarsson
Professor i statsvetenskap

Vill du
svara på
webben?

Gå in på valforskning.gu.se/svara och logga in med dina användaruppgifter här nedanför.

Användare:
Lösenord:

Kontakta oss gärna:

Frågor om undersökningens innehåll
Valforskningsprogrammet
031-786 68 91 eller valforskning@pol.gu.se
Statsvetenskapliga institutionen
Göteborgs universitet

Frågor om att lämna uppgifter
SCB, Enkätenheten
010-479 69 30 eller enkat@scb.se
SCB, 701 89 Örebro
www.scb.se



Vanliga frågor och svar

Vad är Valforskningsprogrammet?

Valforskningsprogrammet är ett forskningsprojekt som sedan 1950-talet bedrivs vid Göteborgs universitet. Huvudsyftet är att beskriva och analysera utvecklingen av den svenska representativa demokratin med fokus på val och väljare. Studien ger oss en unik möjlighet att beskriva väljares uppfattningar, attityder och beteenden i samband med valen. Forskningen ingår som en del av den svenska demokratistatistiken.

Varför har just jag valts ut att delta?

Att du har blivit utvald beror helt på slumpen. Inför varje ny valundersökning dras ur befolkningsregistret ett slumpmässigt statistiskt urval av röstberättigade svenska medborgare i åldrarna 18–80 år, boende i hela Sverige. De som valts ut representerar ett Sverige 'i miniatyr'. Alla som valts ut att delta i Valundersökningen medverkar vid två riksdagsval, 2014 och 2018 respektive 2018 och 2022.

Ska jag svara, jag är inte så insatt i samhällsdebatten?

I Valundersökningarna är allas svar lika viktiga. Det är viktigt för undersökningens tillförlitlighet att så många som möjligt medverkar, även personer som kanske inte är särskilt intresserade av politik och samhällsfrågor. För att kunna studera samhällsopinioner är det lika värdefullt för oss att veta vilka uppfattningar du har som det är att veta vad du inte har någon uppfattning om. Vi vet att ifyllandet kan kräva en del av dig. Men vi hoppas ändå att du kan ta dig tid att svara på frågorna.

Kan jag låta någon annan svara i mitt ställe?

Att delta i vetenskapliga undersökningar är alltid frivilligt. Den vetenskapliga metod som undersökningen bygger på gör att du inte kan låta någon annan svara åt dig. Då skulle undersökningen inte ge en rättvisande bild av svenska väljare. Om du har frågor om ditt deltagande, hör gärna av dig till oss: Ring SCB: 010-479 69 30. Om du vill tala med forskarna i Göteborg ring: 031-786 11 99 eller 031-786 68 91. E-post: valforskning@pol.gu.se

Vem är det som betalar för undersökningen?

Valforskarna vid Statsvetenskapliga institutionen i Göteborg har uppdrag från Riksdagen att genomföra väljarundersökningar i samband med varje val. Valundersökningen 2018 finansieras genom ett särskilt uppdrag till Göteborgs universitet. Vetenskapsrådet och Riksbankens Jubileumsfond har också bidragit till studien genom sitt stöd till nationell forskningsinfrastruktur. Statistiska centralbyrån (SCB) ansvarar på uppdrag från Göteborgs universitet för utskick och insamling av enkäten.

Hur används resultaten?

Resultaten från Valundersökningarna presenteras i böcker, rapporter och forskningsartiklar. Det är viktigt för oss att resultat från studierna kommer alla till del. Allt material som publiceras vid Valforskningsprogrammet är tillgängligt för gratis nedladdning på vår hemsida. Förutom vid SCB och Göteborgs universitet kan uppgifterna som hör till undersökningen komma att användas av forskare och andra som tar fram statistik. Sådan forskning och statistikverksamhet omfattas av statistiksekretess.

Får jag någon ersättning?

Efter att vi tagit emot dina svar får du som tack för ditt deltagande ett presentkort skickat till dig med posten.

Hur skyddas mina svar?

Då du postat enkäten inkommer den till SCB som ansvarar för utskick och insamling av enkäten. För att kunna hålla reda på när ditt och andras svar kommer in används ett så kallat löpnummer. Därmed får du ingen påminnelse i onödan. När din enkät kommit in scannas den optiskt av en dator och svaren kodas om till siffror. Nämn gärna detta löpnummer, som du finner på enkätens nedre baksida om du kontaktar oss så kan vi hjälpa dig snabbare. Så fort en delstudie är avslutad förstörs förteckningen över vilka personer som var med i urvalet. Om ditt användarnamn börjar med ett "A" förstörs förteckningen över svar senast 2019-12-31, och om det börjar med ett "B" förstörs förteckningen över svar senast 2023-12-31. Enkät svar hanteras aldrig tillsammans med kontaktuppgifter. Undersökningen är godkänd av den regionala etikprövningsnämnden i Göteborg. Det kommer inte att framgå vad just du har svarat när undersökningens resultat redovisas.

Hur lämnade uppgifter används

För att spara din tid kommer vi efter att vi inhämtat samtycke komplettera dina svar med uppgifter som redan finns på SCB. Det är uppgifter om kön, ålder, civilstånd, hushållets sammansättning och inkomster, boendeort, härkomst, avslutad utbildning, yrke, arbetslöshet, sjuk- och föräldrapenning, transfereringar, studielån och avdrag, samt, i förekommande fall, vistelsetid och grund för bosättning. Från offentliga vallängder hämtas uppgifter om valdeltagande. En del av dessa uppgifter frågar vi om i enkäten eftersom det tar tid att få fram dem från SCB.

Uppgifterna som du lämnar skyddas av sekretess enligt 24 kap. 8 § offentlighets- och sekretesslagen (2009:400). Alla på SCB som arbetar med undersökningen omfattas av reglerna om sekretess och tystnadsplikt. Samma sekretesskydd gäller hos Göteborgs universitet. Regler för personuppgiftsbehandling finns i EU:s dataskyddsförordning samt i lagen (2001:99) och förordningen (2001:100) om den officiella statistiken. Därutöver finns även regler i lagen (2018:218) om kompletterande bestämmelser till EU:s dataskyddsförordning och de föreskrifter som har meddelats i anslutning till den lagen. Mer information om hur SCB behandlar dina personuppgifter hittar du på www.scb.se/personuppgifter

Information om personuppgifter

SCB är personuppgiftsansvarig för den behandling av personuppgifter som SCB utför. Göteborgs universitet är personuppgiftsansvarig för den behandling av personuppgifter som Göteborgs universitet gör. Du har rätt att gratis få en kopia, i form av ett så kallat registerutdrag, av de personuppgifter som behandlas av SCB i egenskap av personuppgiftsansvarig. Om begäran görs i elektronisk form, har du rätt att få utdraget i elektronisk form. Om du skulle anse att SCB eller Göteborgs universitet har behandlat dina personuppgifter på ett sätt som bryter mot EU:s dataskyddsförordning har du under vissa förutsättningar rätt att få uppgifterna raderade.

Välkommen till Valundersökningen 2018

Du har slumpmässigt blivit utvald att delta i årets Valundersökning. Det är en opartisk vetenskaplig undersökning som handlar om demokrati och val. Den genomförs för 28:e gången sedan starten 1956 och bidrar till att visa hur Sverige förändras över tid.

Din medverkan är lika värdefull oavsett om du är intresserad av politik eller inte. Undersökningen ger dig en möjlighet att reflektera över saker som du kanske inte alltid tänker på. Kom ihåg att det inte finns några rätt eller fel. Alla svar är lika mycket värda.

Som tack för din medverkan kommer du att få ett presentkort värt 50 kronor. Det kan lösas in i de flesta butiker. Vi skickar presentkortet till dig på posten så fort du svarat.

Det är alltid frivilligt att delta i vetenskapliga undersökningar. Resultaten blir mer tillförlitliga ju fler som svarar. Dina svar kan inte ersättas med någon annans.

Vi är mycket tacksamma om du vill besvara frågorna och sedan återsända enkäten i det bifogade kuvertet. Frågeformuläret tar ungefär en halvtimme att fylla i. Vi ber dig besvara frågorna så snart som möjligt.

Du kan också välja att svara på enkäten via webben. Du hittar användarnamn och lösenord till din enkät uppe till höger.

Mer information om undersökningen finns i broschyren vi tidigare sänt till dig, på baksidan av detta brev och på vår hemsida, www.valforskning.pol.gu.se.

Med vänlig hälsning



Henrik Ekengren Oscarsson
Professor i statsvetenskap

Kontakta oss gärna:

Frågor om undersökningens innehåll
Valforskningsprogrammet
031-786 68 91 eller valforskning@pol.gu.se
Statsvetenskapliga institutionen
Göteborgs universitet

Frågor om att lämna uppgifter
SCB, Enkätenheten
010-479 69 30 eller enkat@scb.se
SCB, 701 89 Örebro
www.scb.se

Vill du
svara på
webben?

Gå in på valforskning.gu.se/svara och logga in med dina användaruppgifter här nedanför.

Användare:
Lösenord:

Vanliga frågor och svar

Vad är Valforskningsprogrammet?

Valforskningsprogrammet är ett forskningsprojekt som sedan 1950-talet bedrivs vid Göteborgs universitet. Huvudsyftet är att beskriva och analysera utvecklingen av den svenska representativa demokratin med fokus på val och väljare. Studien ger oss en unik möjlighet att beskriva svenska väljares uppfattningar, attityder och beteenden i samband med valen. Forskningen ingår som en del av den svenska demokratistatistiken.

Varför har just jag valts ut att delta

Att du har blivit utvald beror helt på slumpen. Inför varje ny valundersökning dras ur befolkningsregistret ett slumpmässigt statistiskt urval av röstberättigade svenska medborgare i åldrarna 18–80 år, boende i hela Sverige. De som valts ut representerar ett Sverige 'i miniatyr'.

Ska jag svara, jag är inte så insatt i samhällsdebatten?

I Valundersökningarna är allas svar lika viktiga. Det är viktigt för undersökningens tillförlitlighet att så många som möjligt medverkar, även personer som kanske inte är särskilt intresserade av politik och samhällsfrågor. För att kunna studera samhällsopinioner är det lika värdefullt för oss att veta vilka uppfattningar du har som det är att veta vad du inte har någon uppfattning om. Vi vet att ifyllandet kan kräva en del av dig. Men vi hoppas ändå att du kan ta dig tid att svara på frågorna.

Kan jag låta någon annan svara i mitt ställe?

Att delta i vetenskapliga undersökningar är alltid frivilligt. Den vetenskapliga metod som undersökningen bygger på gör att du inte kan låta någon annan svara åt dig. Då skulle undersökningen inte ge en rättvisande bild av svenska väljare. Om du har frågor om ditt deltagande, hör gärna av dig till oss: Ring SCB: 010-479 69 30. Om du vill tala med forskarna i Göteborg ring: 031-786 46 66, 031-786 11 99 eller 031-786 68 91. E-post: valforskning@pol.gu.se

Vem är det som betalar för undersökningen?

Valforskarna vid Statsvetenskapliga institutionen i Göteborg har uppdrag från Riksdagen att genomföra väljarundersökningar i samband med varje val. Valundersökningen 2018 finansieras genom ett särskilt uppdrag till Göteborgs universitet. Vetenskapsrådet och Riksbankens Jubileumsfond har också bidragit till studien genom sitt stöd till nationell forskningsinfrastruktur. SCB ansvarar på uppdrag från Göteborgs universitet för utskick och insamling av enkäten.

Hur används resultaten?

Resultaten från Valundersökningarna presenteras i böcker, rapporter och forskningsartiklar. Det är viktigt för oss att resultat från studierna kommer alla till del. Allt material som publiceras vid Valforskningsprogrammet är tillgängligt för gratis nedladdning på vår hemsida. Förutom vid Statistiska centralbyrån (SCB) och Göteborgs universitet kan uppgifterna som hör till undersökningen komma att användas av forskare och andra som tar fram statistik. Sådan forskning och statistikverksamhet omfattas av statistiksekretess.

Får jag någon ersättning?

Efter att vi tagit emot dina svar får du som tack för ditt deltagande ett presentkort skickat till dig med posten.

Hur skyddas mina svar?

Då du postat enkäten inkommer den till SCB som ansvarar för utskick och insamling av enkäten. För att kunna hålla reda på när ditt och andras svar kommer in används ett så kallat löpnummer. Därmed får du ingen påminnelse i onödan. När din enkät kommit in scannas den optiskt av en dator och svaren kodas om till siffror. Nämn gärna detta löpnummer, som du finner på enkätens nedre baksida om du kontaktar oss så kan vi hjälpa dig snabbare. Så fort en delstudie är avslutad förstörs förteckningen över vilka personer som var med i urvalet. I detta fall förstörs förteckningen senast 2019-12-31. Enkät svar hanteras aldrig tillsammans med kontaktuppgifter. Undersökningen är godkänd av den regionala etikprövningsnämnden i Göteborg. Det kommer inte att framgå vad just du har svarat när undersökningens resultat redovisas.

Hur lämnade uppgifter används

För att spara din tid kommer vi efter att vi inhämtat ditt samtycke komplettera dina svar med uppgifter som redan finns på SCB. Det är uppgifter om kön, ålder, civilstånd, hushållets sammansättning och inkomster, boendeort, härkomst, avslutad utbildning, yrke, arbetslöshet, sjuk- och föräldrapenning, transfereringar, studielån och avdrag samt, i förekommande fall, vistelsetid och grund för bosättning. Från offentliga vallängder hämtas uppgifter om valdeltagande. En del av dessa uppgifter frågar vi om i enkäten eftersom det tar tid att få fram dem från SCB.

Uppgifterna som du lämnar skyddas av sekretess enligt 24 kap. 8 § offentlighets- och sekretesslagen (2009:400). Alla på SCB som arbetar med undersökningen omfattas av reglerna om sekretess och tystnadsplikt. Samma sekretesskydd gäller hos Göteborgs universitet. Regler för personuppgiftsbehandling finns i EU:s dataskyddsförordning samt i lagen (2001:99) och förordningen (2001:100) om den officiella statistiken. Därutöver finns även regler i lagen (2018:218) om kompletterande bestämmelser till EU:s dataskyddsförordning och de föreskrifter som har meddelats i anslutning till den lagen. Mer information om hur SCB behandlar dina personuppgifter hittar du på www.scb.se/personuppgifter

Information om personuppgifter

SCB är personuppgiftsansvarig för den behandling av personuppgifter som SCB utför. Göteborgs universitet är personuppgiftsansvarig för den behandling av personuppgifter som Göteborgs universitet gör. Du har rätt att gratis få en kopia, i form av ett så kallat registerutdrag, av de personuppgifter som behandlas av SCB i egenskap av personuppgiftsansvarig. Om begäran görs i elektronisk form, har du rätt att få utdraget i elektronisk form. Om du skulle anse att SCB eller Göteborgs universitet har behandlat dina personuppgifter på ett sätt som bryter mot EU:s dataskyddsförordning har du under vissa förutsättningar rätt att få uppgifterna raderade.

Stort tack för din medverkan i Valundersökningen 2018!

Vi som arbetar på Svenska Valforskningsprogrammet vill tacka dig för att du deltagit i Valundersökningen.

Med det här brevet följer din belöning!

Du kommer att få en kort uppföljningsenkät efter valet den 9 september. När du svarat på den **får du ytterligare ett presentkort värt 50 kronor.**

Resultaten presenteras fortlöpande på vår hemsida: www.valforskning.pol.gu.se. Du kan också följa Valforskningsprogrammets verksamhet på sociala medier.

Med vänlig hälsning



Henrik Ekengren Oscarsson
Professor i statsvetenskap

Kontakta oss gärna:

Frågor om undersökningens innehåll
Valforskningsprogrammet
031-786 68 91 eller valforskning@pol.gu.se
Statsvetenskapliga institutionen
Göteborgs universitet

Frågor om att lämna uppgifter
SCB, Enkätenheten
010-479 69 30 eller enkat@scb.se
SCB, 701 89 Örebro
www.scb.se

Stort tack för din medverkan i Valundersökningen 2018!

Vi som arbetar på Svenska Valforskningsprogrammet vill tacka dig för att du deltagit i den 28:e Valundersökningen som genomförts sedan 1956.

Resultatet av valundersökningarna används av forskare som studerar hur den svenska demokratin mår och utvecklas. Forskningsresultaten används inom skolundervisning, som underlag för utredningar och beslut samt i samhällsdebatten.

Med det här brevet följer din belöning!

Resultaten presenteras fortlöpande på vår hemsida: www.valforskning.pol.gu.se. Du kan också följa Valforskningsprogrammets verksamhet på sociala medier.

Med vänlig hälsning



Henrik Ekengren Oscarsson
Professor i statsvetenskap

Kontakta oss gärna:

Frågor om undersökningens innehåll
Valforskningsprogrammet
031-786 68 91 eller valforskning@pol.gu.se
Statsvetenskapliga institutionen
Göteborgs universitet

Frågor om att lämna uppgifter
SCB, Enkätenheten
010-479 69 30 eller enkat@scb.se
SCB, 701 89 Örebro
www.scb.se

Formulär



Valforsknings-
programmet

Valunder- sökningen 2018

Valforskningsprogrammet

Statsvetenskapliga institutionen
Göteborgs universitet

www.valforskning.pol.gu.se

**Svara före
valdagen
9 september!**



GÖTEBORGS
UNIVERSITET

Välkommen till Valundersökningen 2018

Du har tillsammans med 23 400 andra väljare blivit utvald att delta i den 28:e valundersökningen som genomförs i Sverige. Undersökningens resultat bidrar till forskning om inflytande och demokrati i Sverige. Fördjupade analyser av resultaten kommer att presenteras fortlöpande på vår hemsida (www.valforskning.pol.gu.se). Resultaten används i undervisning vid skolor och universitet.

Så här fyller du i formuläret

De flesta frågor besvarar du genom att sätta ett kryss i en ruta . Använd helst kulspetspenna, inte tusch eller blyerts. Om du skulle råka sätta ett kryss i fel ruta, fyll i rutan helt och sätt därefter ett nytt kryss i rätt ruta. Tycker du att en fråga känns svår att besvara kan du hoppa över den och fortsätta med nästa.

När du är klar

När du har fyllt i enkäten lägger du den i svarskuvertet och postar den. Portot är redan betalt. Om du har tappat bort svarskuvertet kan du använda adressen: *Enkätenheten, Statistiska centralbyrån, 701 89 ÖREBRO*. Så fort din enkät har kommit fram gör vi en notering att du har svarat, så slipper du påminnelser.

Nyheter och politik

1. Hur många dagar i veckan brukar du läsa följande tidningar, i pappers- eller nätutgåva?

	6–7 dagar/ vecka	3–5 dagar/ vecka	1–2 dagar/ vecka	Mer sällan	Aldrig
Dagens Nyheter	<input type="checkbox"/>	<input type="checkbox"/>	<input type="checkbox"/>	<input type="checkbox"/>	<input type="checkbox"/>
Svenska Dagbladet	<input type="checkbox"/>	<input type="checkbox"/>	<input type="checkbox"/>	<input type="checkbox"/>	<input type="checkbox"/>
Expressen/GT/Kvällsposten	<input type="checkbox"/>	<input type="checkbox"/>	<input type="checkbox"/>	<input type="checkbox"/>	<input type="checkbox"/>
Aftonbladet	<input type="checkbox"/>	<input type="checkbox"/>	<input type="checkbox"/>	<input type="checkbox"/>	<input type="checkbox"/>
Annan: <input style="width: 150px; height: 20px;" type="text"/>	<input type="checkbox"/>	<input type="checkbox"/>	<input type="checkbox"/>	<input type="checkbox"/>	<input type="checkbox"/>

2. Hur många dagar i veckan brukar du ta del av följande nyhetsprogram eller nyhetstjänster?

	6–7 dagar/ vecka	3–5 dagar/ vecka	1–2 dagar/ vecka	Mer sällan	Aldrig
Rapport/Aktuellt i SVT	<input type="checkbox"/>	<input type="checkbox"/>	<input type="checkbox"/>	<input type="checkbox"/>	<input type="checkbox"/>
Ekonyheterna i radion	<input type="checkbox"/>	<input type="checkbox"/>	<input type="checkbox"/>	<input type="checkbox"/>	<input type="checkbox"/>
Nyheter i TV4	<input type="checkbox"/>	<input type="checkbox"/>	<input type="checkbox"/>	<input type="checkbox"/>	<input type="checkbox"/>
Annat: <input style="width: 150px; height: 20px;" type="text"/>	<input type="checkbox"/>	<input type="checkbox"/>	<input type="checkbox"/>	<input type="checkbox"/>	<input type="checkbox"/>

Valet 2018

9. Är det någon eller några frågor som är viktiga för dig när det gäller vilket parti du tänker rösta på i riksdagsvalet den 9 september? Vilken eller vilka frågor är det? Ange högst tre frågor.

10. Hur stora skillnader tycker du rent allmänt det är mellan partierna i riksdagen när det gäller deras sätt att ta ställning i politiken?

Mycket stora skillnader	Ganska stora skillnader	Inte särskilt stora skillnader	Inga skillnader alls
<input type="checkbox"/>	<input type="checkbox"/>	<input type="checkbox"/>	<input type="checkbox"/>

11. Hur viktigt tycker du att årets riksdagsval är? Bryr du dig mycket om vilka partier som vinner eller förlorar eller tycker du att det inte spelar så stor roll?

- Bryr mig mycket om vilka partier som vinner eller förlorar
 Spelar inte så stor roll

- 12A. Tänker du rösta i årets riksdagsval?

- Ja, jag tänker rösta
 Ja, jag har redan röstat
 Nej
 Har inte bestämt mig/vet inte
 Vill inte svara (*Gå till fråga 13*)

- 12B. Vilket parti tänker du rösta på/har du röstat på i riksdagsvalet?

- | | |
|--------------------------------------------------------------|------------------------------------------------------|
| <input type="checkbox"/> Vänsterpartiet (V) | <input type="checkbox"/> Kristdemokraterna (KD) |
| <input type="checkbox"/> Socialdemokraterna (S) | <input type="checkbox"/> Miljöpartiet (MP) |
| <input type="checkbox"/> Centerpartiet (C) | <input type="checkbox"/> Sverigedemokraterna (SD) |
| <input type="checkbox"/> Liberalerna (L) | <input type="checkbox"/> Feministiskt initiativ (FI) |
| <input type="checkbox"/> Moderaterna (M) | |
| <input type="checkbox"/> Annat parti (<i>ange vilket</i>): | |

- Tänker rösta blankt/har röstat blankt (*Gå till fråga 13*)
 Har inte bestämt mig/vet inte (*Gå till fråga 13*)
 Vill inte svara (*Gå till fråga 13*)

- 12C. Om du skulle rösta i riksdagsvalet, vilket parti skulle du i så fall rösta på?

- V S C L M KD MP SD FI
- Annat parti (*ange vilket*):
- Blankt
- Har inte bestämt mig/vet inte
- Vill inte svara

21. Före 2014 års val gavs följande vallöften av **Socialdemokraterna**. För vart och ett av dem, tycker du att löftet har blivit uppfyllt, delvis uppfyllt eller inte uppfyllt?

	Uppfyllt	Delvis uppfyllt	Inte uppfyllt	Ingen uppfattning
Sänkt skatt för pensionärer	<input type="checkbox"/>	<input type="checkbox"/>	<input type="checkbox"/>	<input type="checkbox"/>
Göra gymnasieskolan obligatorisk för alla t o m 18 år	<input type="checkbox"/>	<input type="checkbox"/>	<input type="checkbox"/>	<input type="checkbox"/>
Höja barnbidraget	<input type="checkbox"/>	<input type="checkbox"/>	<input type="checkbox"/>	<input type="checkbox"/>
Höja taket i a-kassan	<input type="checkbox"/>	<input type="checkbox"/>	<input type="checkbox"/>	<input type="checkbox"/>
Avskaffa läx-RUT	<input type="checkbox"/>	<input type="checkbox"/>	<input type="checkbox"/>	<input type="checkbox"/>
Höja sjukersättningen till 80 procent under hela sjukdomsperioden	<input type="checkbox"/>	<input type="checkbox"/>	<input type="checkbox"/>	<input type="checkbox"/>
Öronmärka en månad till i föräldraförsäkringen till vardera föräldern	<input type="checkbox"/>	<input type="checkbox"/>	<input type="checkbox"/>	<input type="checkbox"/>
Göra förskoleklassen för sexåringar obligatorisk	<input type="checkbox"/>	<input type="checkbox"/>	<input type="checkbox"/>	<input type="checkbox"/>

Partianhängarskap

22A. Många känner sig som anhängare av ett bestämt parti. Men det finns ju också många som inte har någon sådan inställning till något av partierna. Brukar du själv betrakta dig som anhängare av något parti?

Ja

Nej (Gå till fråga 22D)

Vet inte/tveksam (Gå till fråga 22D)

22B. Vilket parti tycker du bäst om?

Vänsterpartiet (V)

Kristdemokraterna (KD)

Socialdemokraterna (S)

Miljöpartiet (MP)

Centerpartiet (C)

Sverigedemokraterna (SD)

Liberalerna (L)

Feministiskt initiativ (FI)

Moderaterna (M)

Annat parti (ange vilket):

Vet inte (Gå till fråga 24)

22C. En del är ju starkt övertygade anhängare av sitt parti. Andra är inte så starkt övertygade. Hör du till de starkt övertygade anhängarna av ditt parti?

Ja, starkt övertygad (Gå till fråga 23)

Nej, inte starkt övertygad (Gå till fråga 23)

22D. Är det något parti som du ändå tycker dig stå närmare än de andra partierna?

Vänsterpartiet

Kristdemokraterna

Socialdemokraterna

Miljöpartiet

Centerpartiet

Sverigedemokraterna

Liberalerna

Feministiskt initiativ

Moderaterna

Annat parti (ange vilket):

Vet inte (Gå till fråga 24)

23. Vilket parti tycker du näst bäst om?

V S C L M KD MP SD FI

Annat parti (*ange vilket*):
 Vet inte
 Inget parti

24. Är du medlem i något politiskt parti eller någon annan politisk organisation?

Ja (*ange parti/organisation*):
 Nej

Värderingar och ideologi

25. I politiken talar man ibland om vänster och höger. Var skulle du placera partierna på en skala mellan 0 och 10 där 0 står för vänster och 10 står för höger?

	Vänster			Varken vänster eller höger				Höger			
	0	1	2	3	4	5	6	7	8	9	10
Liberalerna (L)	<input type="checkbox"/>	<input type="checkbox"/>	<input type="checkbox"/>	<input type="checkbox"/>	<input type="checkbox"/>	<input type="checkbox"/>	<input type="checkbox"/>	<input type="checkbox"/>	<input type="checkbox"/>	<input type="checkbox"/>	<input type="checkbox"/>
Socialdemokraterna (S)	<input type="checkbox"/>	<input type="checkbox"/>	<input type="checkbox"/>	<input type="checkbox"/>	<input type="checkbox"/>	<input type="checkbox"/>	<input type="checkbox"/>	<input type="checkbox"/>	<input type="checkbox"/>	<input type="checkbox"/>	<input type="checkbox"/>
Moderaterna (M)	<input type="checkbox"/>	<input type="checkbox"/>	<input type="checkbox"/>	<input type="checkbox"/>	<input type="checkbox"/>	<input type="checkbox"/>	<input type="checkbox"/>	<input type="checkbox"/>	<input type="checkbox"/>	<input type="checkbox"/>	<input type="checkbox"/>
Vänsterpartiet (V)	<input type="checkbox"/>	<input type="checkbox"/>	<input type="checkbox"/>	<input type="checkbox"/>	<input type="checkbox"/>	<input type="checkbox"/>	<input type="checkbox"/>	<input type="checkbox"/>	<input type="checkbox"/>	<input type="checkbox"/>	<input type="checkbox"/>
Centerpartiet (C)	<input type="checkbox"/>	<input type="checkbox"/>	<input type="checkbox"/>	<input type="checkbox"/>	<input type="checkbox"/>	<input type="checkbox"/>	<input type="checkbox"/>	<input type="checkbox"/>	<input type="checkbox"/>	<input type="checkbox"/>	<input type="checkbox"/>
Miljöpartiet (MP)	<input type="checkbox"/>	<input type="checkbox"/>	<input type="checkbox"/>	<input type="checkbox"/>	<input type="checkbox"/>	<input type="checkbox"/>	<input type="checkbox"/>	<input type="checkbox"/>	<input type="checkbox"/>	<input type="checkbox"/>	<input type="checkbox"/>
Kristdemokraterna (KD)	<input type="checkbox"/>	<input type="checkbox"/>	<input type="checkbox"/>	<input type="checkbox"/>	<input type="checkbox"/>	<input type="checkbox"/>	<input type="checkbox"/>	<input type="checkbox"/>	<input type="checkbox"/>	<input type="checkbox"/>	<input type="checkbox"/>
Sverigedemokraterna (SD)	<input type="checkbox"/>	<input type="checkbox"/>	<input type="checkbox"/>	<input type="checkbox"/>	<input type="checkbox"/>	<input type="checkbox"/>	<input type="checkbox"/>	<input type="checkbox"/>	<input type="checkbox"/>	<input type="checkbox"/>	<input type="checkbox"/>
Feministiskt initiativ (FI)	<input type="checkbox"/>	<input type="checkbox"/>	<input type="checkbox"/>	<input type="checkbox"/>	<input type="checkbox"/>	<input type="checkbox"/>	<input type="checkbox"/>	<input type="checkbox"/>	<input type="checkbox"/>	<input type="checkbox"/>	<input type="checkbox"/>

26. Och var skulle du placera dig själv på samma skala?

0 1 2 3 4 5 6 7 8 9 10

27. Vi har ställt samman några olika åsikter som man ibland hör att folk har. En del är rätt kritiska. Instämmer du med åsikten eller har du motsatt åsikt?

	Instämmer helt	Instämmer i stort sett	I stort sett motsatt åsikt	Helt motsatt åsikt
Partierna är bara intresserade av folks röster men inte av deras åsikter.	<input type="checkbox"/>	<input type="checkbox"/>	<input type="checkbox"/>	<input type="checkbox"/>
De som sitter i riksdagen och beslutar tar inte mycket hänsyn till vad vanligt folk tycker och tänker	<input type="checkbox"/>	<input type="checkbox"/>	<input type="checkbox"/>	<input type="checkbox"/>
Det finns åtminstone något parti som alltid försöker tillvarata mina intressen.	<input type="checkbox"/>	<input type="checkbox"/>	<input type="checkbox"/>	<input type="checkbox"/>
Man kan aldrig lita på att något av partierna håller sina vallöften.	<input type="checkbox"/>	<input type="checkbox"/>	<input type="checkbox"/>	<input type="checkbox"/>

Partier med bra och dålig politik

30. Vilka partier tycker du har en bra politik och vilka partier tycker du har en dålig politik på följande områden? Använd gärna förkortningar för partinamnen. Se fråga 25.

Parti/partier med bra politik		Parti/partier med dålig politik
<input type="text"/>	+ Sysselsättning	- <input type="text"/>
<input type="text"/>	+ Svensk ekonomi	- <input type="text"/>
<input type="text"/>	+ Sjukvård	- <input type="text"/>
<input type="text"/>	+ Lag och ordning	- <input type="text"/>
<input type="text"/>	+ Skola och utbildning	- <input type="text"/>
<input type="text"/>	+ Invandring och flyktingar	- <input type="text"/>
<input type="text"/>	+ Försvar	- <input type="text"/>
<input type="text"/>	+ Utrikes- och säkerhetsfrågor	- <input type="text"/>

Ekonomi

31. Hur ser du på det ekonomiska läget i dagens Sverige?

Mycket bra	Ganska bra	Varken bra eller dåligt	Ganska dåligt	Mycket dåligt
<input type="checkbox"/>	<input type="checkbox"/>	<input type="checkbox"/>	<input type="checkbox"/>	<input type="checkbox"/>

32. Har det ekonomiska läget i Sverige förbättrats, förblivit detsamma eller försämrats om du jämför med hur läget var för 12 månader sedan?

	Förbättrats mycket	Förbättrats något	Varken förbättrats eller försämrats	Försämrats något	Försämrats mycket
Den <u>svenska</u> ekonomin	<input type="checkbox"/>	<input type="checkbox"/>	<input type="checkbox"/>	<input type="checkbox"/>	<input type="checkbox"/>
Din <u>egna</u> ekonomiska situation	<input type="checkbox"/>	<input type="checkbox"/>	<input type="checkbox"/>	<input type="checkbox"/>	<input type="checkbox"/>

33. Hur tror du att det ekonomiska läget i Sverige kommer att förändras under de närmaste 12 månaderna? Kommer det att förbättras, förbli detsamma eller kommer det att försämras?

	Förbättras mycket	Förbättras något	Varken förbättras eller försämras	Försämras något	Försämras mycket
Den <u>svenska</u> ekonomin	<input type="checkbox"/>	<input type="checkbox"/>	<input type="checkbox"/>	<input type="checkbox"/>	<input type="checkbox"/>
Din <u>egna</u> ekonomiska situation	<input type="checkbox"/>	<input type="checkbox"/>	<input type="checkbox"/>	<input type="checkbox"/>	<input type="checkbox"/>

Partiernas företrädare

34. Vem har varit finansminister under mandatperioden 2014–2018?

Magdalena Andersson	Anna Ekström	Mikael Damberg	Peter Hultqvist	Känner inte till/ vet inte
<input type="checkbox"/>	<input type="checkbox"/>	<input type="checkbox"/>	<input type="checkbox"/>	<input type="checkbox"/>

35. Här är en lista med namn på olika personer. Kan du tala om vilket parti som var och en av dem tillhör?

	V	S	C	L	M	KD	MP	SD	FI	Annat parti	Vet inte
Paula Bieler	<input type="checkbox"/>	<input type="checkbox"/>	<input type="checkbox"/>	<input type="checkbox"/>	<input type="checkbox"/>	<input type="checkbox"/>	<input type="checkbox"/>	<input type="checkbox"/>	<input type="checkbox"/>	<input type="checkbox"/>	<input type="checkbox"/>
Anders Ygeman	<input type="checkbox"/>	<input type="checkbox"/>	<input type="checkbox"/>	<input type="checkbox"/>	<input type="checkbox"/>	<input type="checkbox"/>	<input type="checkbox"/>	<input type="checkbox"/>	<input type="checkbox"/>	<input type="checkbox"/>	<input type="checkbox"/>
Elisabeth Svantesson	<input type="checkbox"/>	<input type="checkbox"/>	<input type="checkbox"/>	<input type="checkbox"/>	<input type="checkbox"/>	<input type="checkbox"/>	<input type="checkbox"/>	<input type="checkbox"/>	<input type="checkbox"/>	<input type="checkbox"/>	<input type="checkbox"/>
Hanif Bali	<input type="checkbox"/>	<input type="checkbox"/>	<input type="checkbox"/>	<input type="checkbox"/>	<input type="checkbox"/>	<input type="checkbox"/>	<input type="checkbox"/>	<input type="checkbox"/>	<input type="checkbox"/>	<input type="checkbox"/>	<input type="checkbox"/>
Malin Björk	<input type="checkbox"/>	<input type="checkbox"/>	<input type="checkbox"/>	<input type="checkbox"/>	<input type="checkbox"/>	<input type="checkbox"/>	<input type="checkbox"/>	<input type="checkbox"/>	<input type="checkbox"/>	<input type="checkbox"/>	<input type="checkbox"/>
Michael Arthursson	<input type="checkbox"/>	<input type="checkbox"/>	<input type="checkbox"/>	<input type="checkbox"/>	<input type="checkbox"/>	<input type="checkbox"/>	<input type="checkbox"/>	<input type="checkbox"/>	<input type="checkbox"/>	<input type="checkbox"/>	<input type="checkbox"/>
Alice Bah Kuhnke	<input type="checkbox"/>	<input type="checkbox"/>	<input type="checkbox"/>	<input type="checkbox"/>	<input type="checkbox"/>	<input type="checkbox"/>	<input type="checkbox"/>	<input type="checkbox"/>	<input type="checkbox"/>	<input type="checkbox"/>	<input type="checkbox"/>

36. Känner du till namnet på någon eller några av de personer som står på partiernas valsedlar i din valkrets inför riksdagsvalet?

Ja Nej

↓
Vilken person eller personer är det, vilket parti tillhör personerna?

Ange både för- och efternamn och personens partitillhörighet.

Namn 1:	<input type="text"/>	Parti:	<input type="text"/>
Namn 2:	<input type="text"/>	Parti:	<input type="text"/>

Svensk politik

37. Vilken politisk nivå har huvudansvaret för sjukvården?

Staten	Länsstyrelserna	Regionerna/ landstingen	Kommunerna	Känner inte till/ vet inte
<input type="checkbox"/>	<input type="checkbox"/>	<input type="checkbox"/>	<input type="checkbox"/>	<input type="checkbox"/>

38. Vilken politisk nivå har huvudansvaret för grundskolan?

Staten	Läns- styrelserna	Regionerna/ landstingen	Kommunerna	Känner inte till/ vet inte
<input type="checkbox"/>	<input type="checkbox"/>	<input type="checkbox"/>	<input type="checkbox"/>	<input type="checkbox"/>

39. Nedan återfinns några påståenden. Kan du för vart och ett av dem säga om det är riktigt eller felaktigt?

	Riktigt påstående	Felaktigt påstående	Känner inte till/ vet inte
Sjukersättningen från försäkringskassan är idag 90 procent av lönen från den första sjukdagen	<input type="checkbox"/>	<input type="checkbox"/>	<input type="checkbox"/>
Sveriges riksdag har 349 ledamöter	<input type="checkbox"/>	<input type="checkbox"/>	<input type="checkbox"/>
Riksbankens styrränta är för närvarande högre än 4 procent	<input type="checkbox"/>	<input type="checkbox"/>	<input type="checkbox"/>
Spanien är medlem i EU	<input type="checkbox"/>	<input type="checkbox"/>	<input type="checkbox"/>
Under mandatperioden 2014–2018 har Sverige haft en rödgrön tvåpartiregering	<input type="checkbox"/>	<input type="checkbox"/>	<input type="checkbox"/>
Ett parti måste få minst 6 procent av rösterna för att komma in i Sveriges riksdag	<input type="checkbox"/>	<input type="checkbox"/>	<input type="checkbox"/>
Eurons värde är idag högre än 13 kronor	<input type="checkbox"/>	<input type="checkbox"/>	<input type="checkbox"/>

40. Hur stor var arbetslösheten i Sverige i maj 2018?

4,2 procent	6,2 procent	8,2 procent	10,2 procent	Känner inte till/ vet inte
<input type="checkbox"/>	<input type="checkbox"/>	<input type="checkbox"/>	<input type="checkbox"/>	<input type="checkbox"/>

41. När införde Sverige rösträtt för kvinnor i nationella val?

1905	1921	1932	1974	Känner inte till/ vet inte
<input type="checkbox"/>	<input type="checkbox"/>	<input type="checkbox"/>	<input type="checkbox"/>	<input type="checkbox"/>

Arbetsliv

42. Vilken av de här grupperna tillhör du för närvarande?

Flera grupper kan markeras

- Förvärvsarbetande (även sjukskriven, föräldraledig)
- Arbete/utbildning i arbetsmarknadspolitiska åtgärder
- Arbetsökande/arbetslös
- Ålderspensionär/avtalspensionär
- Har sjuk-/aktivitetsersättning (f.d. förtidspension, sjukbidrag)
- Studerande
- Annat:

43. Vilket yrke har du?

Om du inte är yrkesverksam för närvarande gäller frågan ditt tidigare huvudsakliga yrke

Yrke:

- Har aldrig yrkesarbetat → Gå till fråga 49

44. Vilken av de här yrkesgrupperna hör/hörde du till?

- | | |
|-------------------------------------------------------------------------------|----------------------------------------------------------------|
| <input type="checkbox"/> Tjänsteman | <input type="checkbox"/> Jordbrukare: ingen anställd |
| <input type="checkbox"/> Tjänsteman med arbetsledande funktion | <input type="checkbox"/> Jordbrukare: en eller flera anställda |
| <input type="checkbox"/> Tjänsteman med företags-/verksamhetsledande funktion | <input type="checkbox"/> Företagare: ingen anställd |
| <input type="checkbox"/> Arbetare | <input type="checkbox"/> Företagare: 1–9 anställda |
| <input type="checkbox"/> Arbetare med arbetsledande funktion | <input type="checkbox"/> Företagare: 10 eller fler anställda |

 Annat:

45. Är/var din tjänst en tillsvidareanställning eller tidsbegränsad anställning?

Tillsvidare-/
fast anställning

Tidsbegränsad
anställning

Jag är egen
företagare

46. Hur mycket arbetar/arbetade du i genomsnitt i veckan?

Heltid

Deltid, minst
15 timmar

Deltid, mindre än 15
timmar i veckan

47. Arbetar/arbetade du i offentlig eller privat tjänst?

Statlig

Kommunal

Landstings-/regional

Privat

Ideell organisation/stiftelse

48. Är du medlem i någon facklig organisation eller organisation för företagare eller någon annan yrkesorganisation?
 Ja (ange hela namnet):

 Nej

Avslutningsvis några frågor om dig själv

När vi sammanställer resultaten från Valundersökningen presenteras svaren i olika grupper. Därför behöver vi ställa några avslutande frågor till dig.

49. Är du:

Kvinna

Man

50. Vilket år är du född?

Årtal:

--	--	--	--



51. Var någonstans har du, din far och din mor huvudsakligen vuxit upp?

	Du själv	Din far	Din mor
Ren landsbygd i Sverige	<input type="checkbox"/>	<input type="checkbox"/>	<input type="checkbox"/>
Mindre tätort i Sverige	<input type="checkbox"/>	<input type="checkbox"/>	<input type="checkbox"/>
Stad eller större tätort i Sverige	<input type="checkbox"/>	<input type="checkbox"/>	<input type="checkbox"/>
Stockholm, Göteborg eller Malmö	<input type="checkbox"/>	<input type="checkbox"/>	<input type="checkbox"/>
Annat land i Norden	<input type="checkbox"/>	<input type="checkbox"/>	<input type="checkbox"/>
Annat land i Europa	<input type="checkbox"/>	<input type="checkbox"/>	<input type="checkbox"/>
Land utanför Europa	<input type="checkbox"/>	<input type="checkbox"/>	<input type="checkbox"/>

52. I vilken typ av område bor du?

- | | |
|-------------------------------------------------------|----------------------------------------|
| <input type="checkbox"/> Storstad: centralt | <input type="checkbox"/> Större tätort |
| <input type="checkbox"/> Storstad: ytterområde/förort | <input type="checkbox"/> Mindre tätort |
| <input type="checkbox"/> Stad: centralt | <input type="checkbox"/> Ren landsbygd |
| <input type="checkbox"/> Stad: ytterområde/förort | |

53. Hyr eller äger du eller någon i ditt hushåll din nuvarande bostad?

- | | | |
|----------------------------------|--------------------------|--------------------------------------|
| Äger bostaden (även bostadsrätt) | Hyr i första hand | Hyr i andra hand eller är inneboende |
| <input type="checkbox"/> | <input type="checkbox"/> | <input type="checkbox"/> |

54. Om du skulle beskriva ditt nuvarande hem, vilken av nedanstående alternativ stämmer då bäst?

- Arbetarhem
 Jordbrukarhem
 Tjänstemannahem
 Högre tjänstemannahem
 Företagarhem

Annat:

55. Vilket är ditt civilstånd?

- | | | | |
|--------------------------|--------------------------|--------------------------|--------------------------|
| Ensamstående | Sambo | Gift/
Partnerskap | Änka/
Änkling |
| <input type="checkbox"/> | <input type="checkbox"/> | <input type="checkbox"/> | <input type="checkbox"/> |

56. Om du skulle beskriva ditt nuvarande hem, vilken av nedanstående alternativ stämmer då bäst?

- | | | | |
|--------------------------------------------------------------------------|----------------------|--------------------------|--------------------------|
| <input type="checkbox"/> Jag bor ensam | → Gå till fråga 57 | Ja | Nej |
| <input type="checkbox"/> Jag bor med/delar regelbundet mitt hushåll med: | En vuxen | <input type="checkbox"/> | <input type="checkbox"/> |
| | Flera vuxna | <input type="checkbox"/> | <input type="checkbox"/> |
| | Ett eller flera barn | <input type="checkbox"/> | <input type="checkbox"/> |

Om du regelbundet delar ditt hushåll med barn, hur många är de och i vilka åldrar är de?

- | | | | | |
|----------------------------------|----------------------------------------|--------------------------|--------------------------|--------------------------|
| | 0-3 år | 4-6 år | 7-15 år | 16-18 år |
| Antal barn: <input type="text"/> | ..i åldrarna: <input type="checkbox"/> | <input type="checkbox"/> | <input type="checkbox"/> | <input type="checkbox"/> |

57. **Bedriver du för tillfället någon form av studier som syftar till en examen eller yrkesutbildning?**

Ja, heltid Ja, deltid Nej

58. **Vilken är din högsta utbildningsnivå?**

- Ej fullgjord grundskola (eller motsvarande obligatorisk skola)
 Grundskola (eller motsvarande obligatorisk skola)
 Studier vid gymnasium, folkhögskola (eller motsvarande)
 Examen från gymnasium, folkhögskola (eller motsvarande)
 Eftergymnasial utbildning, ej högskola/universitet
 Studier vid högskola/universitet
 Examen från högskola/universitet
 Examen från/studier vid forskarutbildning
 Annan:

59. **Vilken är den ungefärliga sammanlagda årsinkomsten i kronor för samtliga personer i ditt hushåll före skatt (pension, studiemedel etc. ska räknas in).**

- | | | |
|-----------------------------------------------|--------------------------------------------|------------------------------------------------|
| <input type="checkbox"/> 100 000 eller mindre | <input type="checkbox"/> 400 001 – 500 000 | <input type="checkbox"/> 800 001 – 900 000 |
| <input type="checkbox"/> 100 001 – 200 000 | <input type="checkbox"/> 500 001 – 600 000 | <input type="checkbox"/> 900 001 – 1 000 000 |
| <input type="checkbox"/> 200 001 – 300 000 | <input type="checkbox"/> 600 001 – 700 000 | <input type="checkbox"/> 1 000 001 – 1 100 000 |
| <input type="checkbox"/> 300 001 – 400 000 | <input type="checkbox"/> 700 001 – 800 000 | <input type="checkbox"/> Mer än 1 100 000 |

60. **Hur ofta har du under de senaste 12 månaderna gjort följande?**

	Ingen gång	Någon gång under de senaste 12 månaderna	Någon gång i halvåret	Någon gång i kvartalet	Någon gång i månaden	Någon gång i veckan	Flera gånger i veckan
Besökt gudstjänst eller religiöst möte	<input type="checkbox"/>	<input type="checkbox"/>	<input type="checkbox"/>	<input type="checkbox"/>	<input type="checkbox"/>	<input type="checkbox"/>	<input type="checkbox"/>
Handlat med aktier	<input type="checkbox"/>	<input type="checkbox"/>	<input type="checkbox"/>	<input type="checkbox"/>	<input type="checkbox"/>	<input type="checkbox"/>	<input type="checkbox"/>
Diskuterat politik	<input type="checkbox"/>	<input type="checkbox"/>	<input type="checkbox"/>	<input type="checkbox"/>	<input type="checkbox"/>	<input type="checkbox"/>	<input type="checkbox"/>
Kört bil	<input type="checkbox"/>	<input type="checkbox"/>	<input type="checkbox"/>	<input type="checkbox"/>	<input type="checkbox"/>	<input type="checkbox"/>	<input type="checkbox"/>
Skänkt pengar till hjälporganisation	<input type="checkbox"/>	<input type="checkbox"/>	<input type="checkbox"/>	<input type="checkbox"/>	<input type="checkbox"/>	<input type="checkbox"/>	<input type="checkbox"/>
Deltagit i demonstration	<input type="checkbox"/>	<input type="checkbox"/>	<input type="checkbox"/>	<input type="checkbox"/>	<input type="checkbox"/>	<input type="checkbox"/>	<input type="checkbox"/>
Kontaktat en politiker	<input type="checkbox"/>	<input type="checkbox"/>	<input type="checkbox"/>	<input type="checkbox"/>	<input type="checkbox"/>	<input type="checkbox"/>	<input type="checkbox"/>

61. **För att spara din tid och inte ställa fler frågor än nödvändigt har vi möjlighet att komplettera dina svar med uppgifter som redan finns vid Statistiska centralbyrån (SCB). Då behöver du lämna ett särskilt samtycke om detta.**

- Jag samtycker till att komplettera mina svar med uppgifter som redan finns vid SCB.
 Jag samtycker inte till att komplettera mina svar med uppgifter som redan finns vid SCB.

Ett stort tack för att du har svarat på enkäten!

Vi som arbetat med Valundersökningen i samband med riksdagsvalet tackar för att du deltagit i studien. Resultaten från undersökningarna kommer hela samhället till del och publiceras fortlöpande i vetenskapliga rapporter, artiklar och böcker.

Glöm inte att posta enkäten.
Ditt presentkort kommer snart på posten!



Valforsknings-
programmet



Vetenskapsrådet



RIKSBANKENS
JUBILEUMSFOND
STIFTELSEN FÖR HUMANISTISK OCH
SAMHÄLLSVETENSKAPLIG FORSKNING



Om oss

Valforskningsprogrammet vid Göteborgs universitet genomför undersökningar av väljare i samband med val i Sverige.

Kontakta oss gärna

Du är alltid välkommen att höra av dig. På vår hemsida hittar du svar på de vanligaste frågorna om enkäten och ditt deltagande (www.valforskning.pol.gu.se).

**Glöm inte
att posta
enkäten!**

Här får du hjälp att hitta närmaste brevlåda:
[www.postnord.se/online-verktyg/verktyg/sok/
sok-brevlada-eller-servicehalle](http://www.postnord.se/online-verktyg/verktyg/sok/sok-brevlada-eller-servicehalle)



Valforsknings-
programmet

Valunder- sökningen 2018

Valforskningsprogrammet

Statsvetenskapliga institutionen
Göteborgs universitet

www.valforskning.pol.gu.se

Svara före
valdagen
9 september!



GÖTEBORGS
UNIVERSITET

10. Om du skulle använda samma skala för partiledarna, var skulle du placera:

	Ogillar starkt		Varken gillar eller ogillar						Gillar starkt		
	-5	-4	-3	-2	-1	0	+1	+2	+3	+4	+5
Annie Lööf	<input type="checkbox"/>	<input type="checkbox"/>	<input type="checkbox"/>	<input type="checkbox"/>	<input type="checkbox"/>	<input type="checkbox"/>	<input type="checkbox"/>	<input type="checkbox"/>	<input type="checkbox"/>	<input type="checkbox"/>	<input type="checkbox"/>
Ulf Kristersson	<input type="checkbox"/>	<input type="checkbox"/>	<input type="checkbox"/>	<input type="checkbox"/>	<input type="checkbox"/>	<input type="checkbox"/>	<input type="checkbox"/>	<input type="checkbox"/>	<input type="checkbox"/>	<input type="checkbox"/>	<input type="checkbox"/>
Jonas Sjöstedt	<input type="checkbox"/>	<input type="checkbox"/>	<input type="checkbox"/>	<input type="checkbox"/>	<input type="checkbox"/>	<input type="checkbox"/>	<input type="checkbox"/>	<input type="checkbox"/>	<input type="checkbox"/>	<input type="checkbox"/>	<input type="checkbox"/>
Jan Björklund	<input type="checkbox"/>	<input type="checkbox"/>	<input type="checkbox"/>	<input type="checkbox"/>	<input type="checkbox"/>	<input type="checkbox"/>	<input type="checkbox"/>	<input type="checkbox"/>	<input type="checkbox"/>	<input type="checkbox"/>	<input type="checkbox"/>
Stefan Löfven	<input type="checkbox"/>	<input type="checkbox"/>	<input type="checkbox"/>	<input type="checkbox"/>	<input type="checkbox"/>	<input type="checkbox"/>	<input type="checkbox"/>	<input type="checkbox"/>	<input type="checkbox"/>	<input type="checkbox"/>	<input type="checkbox"/>
Gustav Fridolin	<input type="checkbox"/>	<input type="checkbox"/>	<input type="checkbox"/>	<input type="checkbox"/>	<input type="checkbox"/>	<input type="checkbox"/>	<input type="checkbox"/>	<input type="checkbox"/>	<input type="checkbox"/>	<input type="checkbox"/>	<input type="checkbox"/>
Isabella Lövin	<input type="checkbox"/>	<input type="checkbox"/>	<input type="checkbox"/>	<input type="checkbox"/>	<input type="checkbox"/>	<input type="checkbox"/>	<input type="checkbox"/>	<input type="checkbox"/>	<input type="checkbox"/>	<input type="checkbox"/>	<input type="checkbox"/>
Ebba Busch Thor	<input type="checkbox"/>	<input type="checkbox"/>	<input type="checkbox"/>	<input type="checkbox"/>	<input type="checkbox"/>	<input type="checkbox"/>	<input type="checkbox"/>	<input type="checkbox"/>	<input type="checkbox"/>	<input type="checkbox"/>	<input type="checkbox"/>
Jimmie Åkesson	<input type="checkbox"/>	<input type="checkbox"/>	<input type="checkbox"/>	<input type="checkbox"/>	<input type="checkbox"/>	<input type="checkbox"/>	<input type="checkbox"/>	<input type="checkbox"/>	<input type="checkbox"/>	<input type="checkbox"/>	<input type="checkbox"/>
Gudrun Schyman	<input type="checkbox"/>	<input type="checkbox"/>	<input type="checkbox"/>	<input type="checkbox"/>	<input type="checkbox"/>	<input type="checkbox"/>	<input type="checkbox"/>	<input type="checkbox"/>	<input type="checkbox"/>	<input type="checkbox"/>	<input type="checkbox"/>

11. På nedanstående lista finns ett antal ord och uttryck som kan användas för att beskriva olika egenskaper hos partiledarna. Hur bra tycker du att de stämmer in på Stefan Löfven och Ulf Kristersson? (Vi tar bara upp partiledarna för Socialdemokraterna och Moderaterna)

	Stämmer mycket bra	Stämmer ganska bra	Stämmer ganska dåligt	Stämmer mycket dåligt
Stefan Löfven:				
Pålitlig	<input type="checkbox"/>	<input type="checkbox"/>	<input type="checkbox"/>	<input type="checkbox"/>
Inspirerande	<input type="checkbox"/>	<input type="checkbox"/>	<input type="checkbox"/>	<input type="checkbox"/>
Kunnig	<input type="checkbox"/>	<input type="checkbox"/>	<input type="checkbox"/>	<input type="checkbox"/>
Sympatisk	<input type="checkbox"/>	<input type="checkbox"/>	<input type="checkbox"/>	<input type="checkbox"/>
Vet hur vanligt folk tycker och tänker	<input type="checkbox"/>	<input type="checkbox"/>	<input type="checkbox"/>	<input type="checkbox"/>
Talar så vanligt folk förstår	<input type="checkbox"/>	<input type="checkbox"/>	<input type="checkbox"/>	<input type="checkbox"/>
Stark ledare	<input type="checkbox"/>	<input type="checkbox"/>	<input type="checkbox"/>	<input type="checkbox"/>
Ulf Kristersson:				
Pålitlig	<input type="checkbox"/>	<input type="checkbox"/>	<input type="checkbox"/>	<input type="checkbox"/>
Inspirerande	<input type="checkbox"/>	<input type="checkbox"/>	<input type="checkbox"/>	<input type="checkbox"/>
Kunnig	<input type="checkbox"/>	<input type="checkbox"/>	<input type="checkbox"/>	<input type="checkbox"/>
Sympatisk	<input type="checkbox"/>	<input type="checkbox"/>	<input type="checkbox"/>	<input type="checkbox"/>
Vet hur vanligt folk tycker och tänker	<input type="checkbox"/>	<input type="checkbox"/>	<input type="checkbox"/>	<input type="checkbox"/>
Talar så vanligt folk förstår	<input type="checkbox"/>	<input type="checkbox"/>	<input type="checkbox"/>	<input type="checkbox"/>
Stark ledare	<input type="checkbox"/>	<input type="checkbox"/>	<input type="checkbox"/>	<input type="checkbox"/>

Valet 2018

12. Är det någon eller några frågor som är viktiga för dig när det gäller vilket parti du tänker rösta på i riksdagsvalet den 9 september? Vilken eller vilka frågor är det? Ange högst tre frågor.

13. Hur viktigt tycker du att årets riksdagsval är? Bryr du dig mycket om vilka partier som vinner eller förlorar eller tycker du att det inte spelar så stor roll?

- Bryr mig mycket om vilka partier som vinner eller förlorar
 Spelar inte så stor roll

- 14A. Tänker du rösta i årets riksdagsval?

- Ja, jag tänker rösta
 Ja, jag har redan röstat
 Nej
 Har inte bestämt mig/vet inte
 Vill inte svara (Gå till fråga 15)

- 14B. Vilket parti tänker du rösta på/har du röstat på i riksdagsvalet?

- Vänsterpartiet (V)
 Socialdemokraterna (S)
 Centerpartiet (C)
 Liberalerna (L)
 Moderaterna (M)
 Kristdemokraterna (KD)
 Miljöpartiet (MP)
 Sverigedemokraterna (SD)
 Feministiskt initiativ (FI)
 Annat parti (ange vilket):

- Tänker rösta blankt/har röstat blankt (Gå till fråga 15)
 Har inte bestämt mig/vet inte (Gå till fråga 15)
 Vill inte svara (Gå till fråga 15)

- 14C. Om du skulle rösta i riksdagsvalet, vilket parti skulle du i så fall rösta på?

- V S C L M KD MP SD FI
 Annat parti (ange vilket):
 Blankt
 Har inte bestämt mig/vet inte
 Vill inte svara

15. Vilket eller vilka partier överväger du att rösta på i riksdagsvalet?

Markera alla partier som du överväger att rösta på.

V S C L M KD MP SD FI

Annat parti (*ange vilket*):

Överväger att rösta blankt

Överväger att inte rösta alls

Vet inte

Vill inte svara

16. Hur viktiga är följande skäl för ditt val av parti?

	Ett av de absolut viktigaste skälen	Ganska viktigt skäl	Inte särskilt viktigt skäl	Inte alls viktigt skäl
Partiets politik är till fördel för mig personligen	<input type="checkbox"/>	<input type="checkbox"/>	<input type="checkbox"/>	<input type="checkbox"/>
Partiet har en bra partiledare	<input type="checkbox"/>	<input type="checkbox"/>	<input type="checkbox"/>	<input type="checkbox"/>
Jag känner mig som anhängare av partiet	<input type="checkbox"/>	<input type="checkbox"/>	<input type="checkbox"/>	<input type="checkbox"/>
Partiet har en bra politik i många av de frågor som debatterats under den senaste tiden	<input type="checkbox"/>	<input type="checkbox"/>	<input type="checkbox"/>	<input type="checkbox"/>
Partiet har kompetenta personer som kan sköta landets politik	<input type="checkbox"/>	<input type="checkbox"/>	<input type="checkbox"/>	<input type="checkbox"/>
Partiet har en bra politisk ideologi	<input type="checkbox"/>	<input type="checkbox"/>	<input type="checkbox"/>	<input type="checkbox"/>
Jag brukar alltid rösta på partiet	<input type="checkbox"/>	<input type="checkbox"/>	<input type="checkbox"/>	<input type="checkbox"/>
Partiet har bra riksdagskandidater på valsedeln i min valkrets	<input type="checkbox"/>	<input type="checkbox"/>	<input type="checkbox"/>	<input type="checkbox"/>
	Ett av de absolut viktigaste skälen	Ganska viktigt skäl	Inte särskilt viktigt skäl	Inte alls viktigt skäl
Partiet har skött sig bra i politiken under senare år	<input type="checkbox"/>	<input type="checkbox"/>	<input type="checkbox"/>	<input type="checkbox"/>
Partiet har ett bra program inför framtiden	<input type="checkbox"/>	<input type="checkbox"/>	<input type="checkbox"/>	<input type="checkbox"/>
Partiet behövs för att kunna bilda min önskeregering efter valet	<input type="checkbox"/>	<input type="checkbox"/>	<input type="checkbox"/>	<input type="checkbox"/>
Partiet är ett stort parti och har därför bättre möjligheter än ett mindre parti att genomföra sin politik	<input type="checkbox"/>	<input type="checkbox"/>	<input type="checkbox"/>	<input type="checkbox"/>
Partiet är ett litet parti som kan riskera att hamna under 4-procentsspärren till riksdagen	<input type="checkbox"/>	<input type="checkbox"/>	<input type="checkbox"/>	<input type="checkbox"/>
Personer i min närmaste omgivning sympatiserar med partiet	<input type="checkbox"/>	<input type="checkbox"/>	<input type="checkbox"/>	<input type="checkbox"/>
Partiet är det minst dåliga alternativet	<input type="checkbox"/>	<input type="checkbox"/>	<input type="checkbox"/>	<input type="checkbox"/>

Valet 2014

17A. Röstade du i riksdagsvalet 2014?

- Ja →
 Nej
 Kommer inte ihåg
 Ej röstberättigad 2014

17B. Vilket parti röstade du på i riksdagsvalet 2014?

- | | |
|-------------------------------------------------|------------------------------------------------------|
| <input type="checkbox"/> Vänsterpartiet (V) | <input type="checkbox"/> Kristdemokraterna (KD) |
| <input type="checkbox"/> Socialdemokraterna (S) | <input type="checkbox"/> Miljöpartiet (MP) |
| <input type="checkbox"/> Centerpartiet (C) | <input type="checkbox"/> Sverigedemokraterna (SD) |
| <input type="checkbox"/> Liberalerna (L) | <input type="checkbox"/> Feministiskt initiativ (FI) |
| <input type="checkbox"/> Moderaterna (M) | |

Annat parti (*ange vilket*):

- Röstade blankt
 Kommer inte ihåg
 Vill inte svara

18. Hur tycker du Socialdemokraterna och Miljöpartiet har skött sig som regering sedan valet 2014?

Dåligt			Varken bra eller dåligt					Bra			
↓					↓						↓
-5	-4	-3	-2	-1	0	+1	+2	+3	+4	+5	
<input type="checkbox"/>	<input type="checkbox"/>	<input type="checkbox"/>	<input type="checkbox"/>	<input type="checkbox"/>	<input type="checkbox"/>	<input type="checkbox"/>	<input type="checkbox"/>	<input type="checkbox"/>	<input type="checkbox"/>	<input type="checkbox"/>	

Regeringsfrågan

19. Vilket eller vilka partier skulle du vilja ha med i regeringen efter valet i år?

Markera alla partier som du skulle vilja ha med i regeringen.

V	S	C	L	M	KD	MP	SD	FI	Annat parti	Ingen uppfattning
<input type="checkbox"/>	<input type="checkbox"/>	<input type="checkbox"/>	<input type="checkbox"/>	<input type="checkbox"/>	<input type="checkbox"/>	<input type="checkbox"/>	<input type="checkbox"/>	<input type="checkbox"/>	<input style="width: 100px; height: 30px;" type="text"/>	<input type="checkbox"/>

20. Vem skulle du helst vilja ha som statsminister i regeringen efter valet?

Statsminister:

21. Tror du att Alliansen (C, L, KD, M) eller de Rödgröna (V, S, MP) kommer att få flest röster i riksdagsvalet den 9 september?

- Jag tror att Alliansen får fler röster än de Rödgröna
 Jag tror att de Rödgröna får fler röster än Alliansen
 Vet inte

22. Hur stor andel av rösterna tror du att Sverigedemokraterna kommer få i årets riksdagsval?

Jag tror att Sverigedemokraterna får procent av rösterna.

23. Tror du att nedanstående partier kommer att få minst 4 procent i valet och därmed bli representerade i riksdagen efter valet?

	Ja	Nej
Vänsterpartiet	<input type="checkbox"/>	<input type="checkbox"/>
Kristdemokraterna	<input type="checkbox"/>	<input type="checkbox"/>
Miljöpartiet	<input type="checkbox"/>	<input type="checkbox"/>
Liberalerna	<input type="checkbox"/>	<input type="checkbox"/>
Feministiskt initiativ	<input type="checkbox"/>	<input type="checkbox"/>

Sakfrågor

24. Vilken är din åsikt om följande förslag?

	Mycket bra förslag	Ganska bra förslag	Varken bra eller dåligt förslag	Ganska dåligt förslag	Mycket dåligt förslag
Minska den offentliga sektorn	<input type="checkbox"/>	<input type="checkbox"/>	<input type="checkbox"/>	<input type="checkbox"/>	<input type="checkbox"/>
Minska försvarsutgifterna	<input type="checkbox"/>	<input type="checkbox"/>	<input type="checkbox"/>	<input type="checkbox"/>	<input type="checkbox"/>
Minska de sociala bidragen	<input type="checkbox"/>	<input type="checkbox"/>	<input type="checkbox"/>	<input type="checkbox"/>	<input type="checkbox"/>
Sänka skatterna	<input type="checkbox"/>	<input type="checkbox"/>	<input type="checkbox"/>	<input type="checkbox"/>	<input type="checkbox"/>
Minska inkomstskillnaderna i samhället	<input type="checkbox"/>	<input type="checkbox"/>	<input type="checkbox"/>	<input type="checkbox"/>	<input type="checkbox"/>
Bedriva mer av sjukvården i privat regi	<input type="checkbox"/>	<input type="checkbox"/>	<input type="checkbox"/>	<input type="checkbox"/>	<input type="checkbox"/>
Införa sex timmars arbetsdag för alla förvärvsarbetande	<input type="checkbox"/>	<input type="checkbox"/>	<input type="checkbox"/>	<input type="checkbox"/>	<input type="checkbox"/>
Införa mycket hårdare fängelsestraff för brottslingar	<input type="checkbox"/>	<input type="checkbox"/>	<input type="checkbox"/>	<input type="checkbox"/>	<input type="checkbox"/>
Ta emot färre flyktingar i Sverige	<input type="checkbox"/>	<input type="checkbox"/>	<input type="checkbox"/>	<input type="checkbox"/>	<input type="checkbox"/>
Sverige bör utträda ur EU	<input type="checkbox"/>	<input type="checkbox"/>	<input type="checkbox"/>	<input type="checkbox"/>	<input type="checkbox"/>
Minska det svenska biståndet till utvecklingsländerna	<input type="checkbox"/>	<input type="checkbox"/>	<input type="checkbox"/>	<input type="checkbox"/>	<input type="checkbox"/>
Förbjuda tiggeri	<input type="checkbox"/>	<input type="checkbox"/>	<input type="checkbox"/>	<input type="checkbox"/>	<input type="checkbox"/>
Höja skatten på flygresor	<input type="checkbox"/>	<input type="checkbox"/>	<input type="checkbox"/>	<input type="checkbox"/>	<input type="checkbox"/>
Öka det ekonomiska stödet till glesbygden	<input type="checkbox"/>	<input type="checkbox"/>	<input type="checkbox"/>	<input type="checkbox"/>	<input type="checkbox"/>
Stoppa privatbilismen i innerstäderna	<input type="checkbox"/>	<input type="checkbox"/>	<input type="checkbox"/>	<input type="checkbox"/>	<input type="checkbox"/>
Höja pensionsåldern	<input type="checkbox"/>	<input type="checkbox"/>	<input type="checkbox"/>	<input type="checkbox"/>	<input type="checkbox"/>
Lånefinansiera byggandet av höghastighetståg	<input type="checkbox"/>	<input type="checkbox"/>	<input type="checkbox"/>	<input type="checkbox"/>	<input type="checkbox"/>
Sänka skatten för pensionärer till samma nivå som för förvärvsarbetande	<input type="checkbox"/>	<input type="checkbox"/>	<input type="checkbox"/>	<input type="checkbox"/>	<input type="checkbox"/>

25. Allmänt sett, vilken är din inställning till EU?

Mycket positiv	Ganska positiv	Varken positiv eller negativ	Ganska negativ	Mycket negativ	Ingen uppfattning
<input type="checkbox"/>	<input type="checkbox"/>	<input type="checkbox"/>	<input type="checkbox"/>	<input type="checkbox"/>	<input type="checkbox"/>

Partianhängarskap

26A. Många känner sig som anhängare av ett bestämt parti. Men det finns ju också många som inte har någon sådan inställning till något av partierna. Brukar du själv betrakta dig som anhängare av något parti?

- Ja →
- Nej (Gå till fråga 26D)
- Vet inte/tveksam (Gå till fråga 26D)

26B. Vilket parti tycker du bäst om?

- | | |
|-------------------------------------------------|--------------------------------------------------------------|
| <input type="checkbox"/> Vänsterpartiet (V) | <input type="checkbox"/> Kristdemokraterna (KD) |
| <input type="checkbox"/> Socialdemokraterna (S) | <input type="checkbox"/> Miljöpartiet (MP) |
| <input type="checkbox"/> Centerpartiet (C) | <input type="checkbox"/> Sverigedemokraterna (SD) |
| <input type="checkbox"/> Liberalerna (L) | <input type="checkbox"/> Feministiskt initiativ (FI) |
| <input type="checkbox"/> Moderaterna (M) | <input type="checkbox"/> Annat parti (<i>ange vilket</i>): |

Vet inte (Gå till fråga 27)

26C. En del är ju starkt övertygade anhängare av sitt parti. Andra är inte så starkt övertygade. Hör du till de starkt övertygade anhängarna av ditt parti?

- Ja, starkt övertygad (Gå till fråga 27)
- Nej, inte starkt övertygad (Gå till fråga 27)

26D. Är det något parti som du ändå tycker dig stå närmare än de andra partierna?

- | | |
|-------------------------------------------------|--------------------------------------------------------------|
| <input type="checkbox"/> Vänsterpartiet (V) | <input type="checkbox"/> Kristdemokraterna (KD) |
| <input type="checkbox"/> Socialdemokraterna (S) | <input type="checkbox"/> Miljöpartiet (MP) |
| <input type="checkbox"/> Centerpartiet (C) | <input type="checkbox"/> Sverigedemokraterna (SD) |
| <input type="checkbox"/> Liberalerna (L) | <input type="checkbox"/> Feministiskt initiativ (FI) |
| <input type="checkbox"/> Moderaterna (M) | <input type="checkbox"/> Annat parti (<i>ange vilket</i>): |

Vet inte

27. Vilket parti tycker du sämst om?

- | | | | | | | | | |
|--------------------------|--------------------------|--------------------------|--------------------------|--------------------------|--------------------------|--------------------------|--------------------------|--------------------------|
| V | S | C | L | M | KD | MP | SD | FI |
| <input type="checkbox"/> | <input type="checkbox"/> | <input type="checkbox"/> | <input type="checkbox"/> | <input type="checkbox"/> | <input type="checkbox"/> | <input type="checkbox"/> | <input type="checkbox"/> | <input type="checkbox"/> |
- Annat parti (*ange vilket*):
- Vet inte
- Inget parti

28. Är du medlem i något politiskt parti eller någon annan politisk organisation?

- Ja (*ange parti/organisation*):
- Nej

Värderingar och ideologi

29. I politiken talar man ibland om vänster och höger. Var skulle du placera partierna på en skala mellan 0 och 10 där 0 står för vänster och 10 står för höger?

	Vänster		Varken vänster eller höger						Höger		
	0	1	2	3	4	5	6	7	8	9	10
Liberalerna	<input type="checkbox"/>	<input type="checkbox"/>	<input type="checkbox"/>	<input type="checkbox"/>	<input type="checkbox"/>	<input type="checkbox"/>	<input type="checkbox"/>	<input type="checkbox"/>	<input type="checkbox"/>	<input type="checkbox"/>	<input type="checkbox"/>
Socialdemokraterna	<input type="checkbox"/>	<input type="checkbox"/>	<input type="checkbox"/>	<input type="checkbox"/>	<input type="checkbox"/>	<input type="checkbox"/>	<input type="checkbox"/>	<input type="checkbox"/>	<input type="checkbox"/>	<input type="checkbox"/>	<input type="checkbox"/>
Moderaterna	<input type="checkbox"/>	<input type="checkbox"/>	<input type="checkbox"/>	<input type="checkbox"/>	<input type="checkbox"/>	<input type="checkbox"/>	<input type="checkbox"/>	<input type="checkbox"/>	<input type="checkbox"/>	<input type="checkbox"/>	<input type="checkbox"/>
Vänsterpartiet	<input type="checkbox"/>	<input type="checkbox"/>	<input type="checkbox"/>	<input type="checkbox"/>	<input type="checkbox"/>	<input type="checkbox"/>	<input type="checkbox"/>	<input type="checkbox"/>	<input type="checkbox"/>	<input type="checkbox"/>	<input type="checkbox"/>
Centerpartiet	<input type="checkbox"/>	<input type="checkbox"/>	<input type="checkbox"/>	<input type="checkbox"/>	<input type="checkbox"/>	<input type="checkbox"/>	<input type="checkbox"/>	<input type="checkbox"/>	<input type="checkbox"/>	<input type="checkbox"/>	<input type="checkbox"/>
Miljöpartiet	<input type="checkbox"/>	<input type="checkbox"/>	<input type="checkbox"/>	<input type="checkbox"/>	<input type="checkbox"/>	<input type="checkbox"/>	<input type="checkbox"/>	<input type="checkbox"/>	<input type="checkbox"/>	<input type="checkbox"/>	<input type="checkbox"/>
Kristdemokraterna	<input type="checkbox"/>	<input type="checkbox"/>	<input type="checkbox"/>	<input type="checkbox"/>	<input type="checkbox"/>	<input type="checkbox"/>	<input type="checkbox"/>	<input type="checkbox"/>	<input type="checkbox"/>	<input type="checkbox"/>	<input type="checkbox"/>
Sverigedemokraterna	<input type="checkbox"/>	<input type="checkbox"/>	<input type="checkbox"/>	<input type="checkbox"/>	<input type="checkbox"/>	<input type="checkbox"/>	<input type="checkbox"/>	<input type="checkbox"/>	<input type="checkbox"/>	<input type="checkbox"/>	<input type="checkbox"/>
Feministiskt initiativ	<input type="checkbox"/>	<input type="checkbox"/>	<input type="checkbox"/>	<input type="checkbox"/>	<input type="checkbox"/>	<input type="checkbox"/>	<input type="checkbox"/>	<input type="checkbox"/>	<input type="checkbox"/>	<input type="checkbox"/>	<input type="checkbox"/>

30. Var skulle du placera dig själv på samma skala?

	0	1	2	3	4	5	6	7	8	9	10
	<input type="checkbox"/>	<input type="checkbox"/>	<input type="checkbox"/>	<input type="checkbox"/>	<input type="checkbox"/>	<input type="checkbox"/>	<input type="checkbox"/>	<input type="checkbox"/>	<input type="checkbox"/>	<input type="checkbox"/>	<input type="checkbox"/>

31. Det finns olika uppfattningar om kärnkraften som energikälla. Vilken är din inställning? Är du i huvudsak för eller emot kärnkraften eller har du ingen bestämd åsikt i frågan?

- I huvudsak för kärnkraften
 I huvudsak emot kärnkraften
 Ingen bestämd åsikt i frågan

32. Vilken är din åsikt om följande förslag?

	Mycket bra förslag	Ganska bra förslag	Varken bra eller dåligt förslag	Ganska dåligt förslag	Mycket dåligt förslag
Vinstutdelning ska inte tillåtas inom skattefinansierad vård, skola och omsorg	<input type="checkbox"/>	<input type="checkbox"/>	<input type="checkbox"/>	<input type="checkbox"/>	<input type="checkbox"/>
Höja arbetslöshetsersättningen (a-kassan)	<input type="checkbox"/>	<input type="checkbox"/>	<input type="checkbox"/>	<input type="checkbox"/>	<input type="checkbox"/>
Avskaffa skatteavdraget för hushållsnära tjänster (RUT)	<input type="checkbox"/>	<input type="checkbox"/>	<input type="checkbox"/>	<input type="checkbox"/>	<input type="checkbox"/>
Reservera en större del av föräldraledigheten till papporna	<input type="checkbox"/>	<input type="checkbox"/>	<input type="checkbox"/>	<input type="checkbox"/>	<input type="checkbox"/>
Höja skatten på bensin	<input type="checkbox"/>	<input type="checkbox"/>	<input type="checkbox"/>	<input type="checkbox"/>	<input type="checkbox"/>
Sverige bör söka medlemskap i Nato	<input type="checkbox"/>	<input type="checkbox"/>	<input type="checkbox"/>	<input type="checkbox"/>	<input type="checkbox"/>
Sverige bör införa euro som valuta	<input type="checkbox"/>	<input type="checkbox"/>	<input type="checkbox"/>	<input type="checkbox"/>	<input type="checkbox"/>
Sverige bör på lång sikt avveckla kärnkraften	<input type="checkbox"/>	<input type="checkbox"/>	<input type="checkbox"/>	<input type="checkbox"/>	<input type="checkbox"/>
Sverige bör arbeta för ökad frihandel i hela världen	<input type="checkbox"/>	<input type="checkbox"/>	<input type="checkbox"/>	<input type="checkbox"/>	<input type="checkbox"/>
Öka arbetskraftsinvandringen	<input type="checkbox"/>	<input type="checkbox"/>	<input type="checkbox"/>	<input type="checkbox"/>	<input type="checkbox"/>

33. På den här skalan vill vi att du placerar de olika partierna efter hur du uppfattar deras inställning till hur många flyktingar Sverige bör ta emot.

	Vi bör vara restriktiva när det gäller hur många flyktingar vi tar emot i Sverige						Vi bör vara generösa när det gäller hur många flyktingar vi tar emot i Sverige					
	0	1	2	3	4	5	6	7	8	9	10	
Liberalerna (L)	<input type="checkbox"/>	<input type="checkbox"/>	<input type="checkbox"/>	<input type="checkbox"/>	<input type="checkbox"/>	<input type="checkbox"/>	<input type="checkbox"/>	<input type="checkbox"/>	<input type="checkbox"/>	<input type="checkbox"/>	<input type="checkbox"/>	
Socialdemokraterna (S)	<input type="checkbox"/>	<input type="checkbox"/>	<input type="checkbox"/>	<input type="checkbox"/>	<input type="checkbox"/>	<input type="checkbox"/>	<input type="checkbox"/>	<input type="checkbox"/>	<input type="checkbox"/>	<input type="checkbox"/>	<input type="checkbox"/>	
Moderaterna (M)	<input type="checkbox"/>	<input type="checkbox"/>	<input type="checkbox"/>	<input type="checkbox"/>	<input type="checkbox"/>	<input type="checkbox"/>	<input type="checkbox"/>	<input type="checkbox"/>	<input type="checkbox"/>	<input type="checkbox"/>	<input type="checkbox"/>	
Vänsterpartiet (V)	<input type="checkbox"/>	<input type="checkbox"/>	<input type="checkbox"/>	<input type="checkbox"/>	<input type="checkbox"/>	<input type="checkbox"/>	<input type="checkbox"/>	<input type="checkbox"/>	<input type="checkbox"/>	<input type="checkbox"/>	<input type="checkbox"/>	
Centerpartiet (C)	<input type="checkbox"/>	<input type="checkbox"/>	<input type="checkbox"/>	<input type="checkbox"/>	<input type="checkbox"/>	<input type="checkbox"/>	<input type="checkbox"/>	<input type="checkbox"/>	<input type="checkbox"/>	<input type="checkbox"/>	<input type="checkbox"/>	
Miljöpartiet (MP)	<input type="checkbox"/>	<input type="checkbox"/>	<input type="checkbox"/>	<input type="checkbox"/>	<input type="checkbox"/>	<input type="checkbox"/>	<input type="checkbox"/>	<input type="checkbox"/>	<input type="checkbox"/>	<input type="checkbox"/>	<input type="checkbox"/>	
Kristdemokraterna (KD)	<input type="checkbox"/>	<input type="checkbox"/>	<input type="checkbox"/>	<input type="checkbox"/>	<input type="checkbox"/>	<input type="checkbox"/>	<input type="checkbox"/>	<input type="checkbox"/>	<input type="checkbox"/>	<input type="checkbox"/>	<input type="checkbox"/>	
Sverigedemokraterna (SD)	<input type="checkbox"/>	<input type="checkbox"/>	<input type="checkbox"/>	<input type="checkbox"/>	<input type="checkbox"/>	<input type="checkbox"/>	<input type="checkbox"/>	<input type="checkbox"/>	<input type="checkbox"/>	<input type="checkbox"/>	<input type="checkbox"/>	
Feministiskt initiativ (FI)	<input type="checkbox"/>	<input type="checkbox"/>	<input type="checkbox"/>	<input type="checkbox"/>	<input type="checkbox"/>	<input type="checkbox"/>	<input type="checkbox"/>	<input type="checkbox"/>	<input type="checkbox"/>	<input type="checkbox"/>	<input type="checkbox"/>	

34. Var skulle du placera dig själv på samma skala?

0	1	2	3	4	5	6	7	8	9	10
<input type="checkbox"/>	<input type="checkbox"/>	<input type="checkbox"/>	<input type="checkbox"/>	<input type="checkbox"/>	<input type="checkbox"/>	<input type="checkbox"/>	<input type="checkbox"/>	<input type="checkbox"/>	<input type="checkbox"/>	<input type="checkbox"/>

Ekonomi

35. Hur ser du på det ekonomiska läget i dagens Sverige?

Mycket bra	Ganska bra	Varken bra eller dåligt	Ganska dåligt	Mycket dåligt
<input type="checkbox"/>	<input type="checkbox"/>	<input type="checkbox"/>	<input type="checkbox"/>	<input type="checkbox"/>

36. Har det ekonomiska läget i Sverige förbättrats, förblivit detsamma eller försämrats om du jämför med hur läget var för 12 månader sedan?

	Förbättrats mycket	Förbättrats något	Varken förbättrats eller försämrats	Försämrats något	Försämrats mycket
Den <u>svenska</u> ekonomin	<input type="checkbox"/>	<input type="checkbox"/>	<input type="checkbox"/>	<input type="checkbox"/>	<input type="checkbox"/>
Din <u>egna</u> ekonomiska situation	<input type="checkbox"/>	<input type="checkbox"/>	<input type="checkbox"/>	<input type="checkbox"/>	<input type="checkbox"/>

37. Hur tror du att det ekonomiska läget i Sverige kommer att förändras under de närmaste 12 månaderna? Kommer det att förbättras, förbli detsamma eller kommer det att försämrats?

	Förbättras mycket	Förbättras något	Varken förbättras eller försämrats	Försämrats något	Försämrats mycket
Den <u>svenska</u> ekonomin	<input type="checkbox"/>	<input type="checkbox"/>	<input type="checkbox"/>	<input type="checkbox"/>	<input type="checkbox"/>
Din <u>egna</u> ekonomiska situation	<input type="checkbox"/>	<input type="checkbox"/>	<input type="checkbox"/>	<input type="checkbox"/>	<input type="checkbox"/>

Partier med bra och dålig politik

38. Vilka partier tycker du har en bra politik och vilka partier tycker du har en dålig politik på följande områden? Använd gärna förkortningar för partinamnen. Se fråga 33.

Parti/partier med <u>bra</u> politik			Parti/partier med <u>dålig</u> politik
<input type="text"/>	+	Sysselsättning	- <input type="text"/>
<input type="text"/>	+	Svensk ekonomi	- <input type="text"/>
<input type="text"/>	+	Sjukvård	- <input type="text"/>
<input type="text"/>	+	Lag och ordning	- <input type="text"/>
<input type="text"/>	+	Skola och utbildning	- <input type="text"/>
<input type="text"/>	+	Invandring och flyktingar	- <input type="text"/>

Parti/partier med <u>bra</u> politik			Parti/partier med <u>dålig</u> politik
<input type="text"/>	+	Miljö	- <input type="text"/>
<input type="text"/>	+	Jämställdhet mellan män och kvinnor	- <input type="text"/>
<input type="text"/>	+	Social trygghet	- <input type="text"/>
<input type="text"/>	+	Glesbygdsfrågor	- <input type="text"/>
<input type="text"/>	+	Skattefrågor	- <input type="text"/>
<input type="text"/>	+	Äldreomsorg	- <input type="text"/>

Partiernas företrädare

40. Vem har varit finansminister under mandatperioden 2014–2018?

Magdalena Andersson	Anna Ekström	Mikael Damberg	Peter Hultqvist	Känner inte till/ vet inte
<input type="checkbox"/>	<input type="checkbox"/>	<input type="checkbox"/>	<input type="checkbox"/>	<input type="checkbox"/>

41. Här är en lista med namn på olika personer. Kan du tala om vilket parti som var och en av dem tillhör?

	V	S	C	L	M	KD	MP	SD	FI	Annat parti	Vet inte
Paula Bieler	<input type="checkbox"/>	<input type="checkbox"/>	<input type="checkbox"/>	<input type="checkbox"/>	<input type="checkbox"/>	<input type="checkbox"/>	<input type="checkbox"/>	<input type="checkbox"/>	<input type="checkbox"/>	<input type="checkbox"/>	<input type="checkbox"/>
Anders Ygeman	<input type="checkbox"/>	<input type="checkbox"/>	<input type="checkbox"/>	<input type="checkbox"/>	<input type="checkbox"/>	<input type="checkbox"/>	<input type="checkbox"/>	<input type="checkbox"/>	<input type="checkbox"/>	<input type="checkbox"/>	<input type="checkbox"/>
Elisabeth Svantesson	<input type="checkbox"/>	<input type="checkbox"/>	<input type="checkbox"/>	<input type="checkbox"/>	<input type="checkbox"/>	<input type="checkbox"/>	<input type="checkbox"/>	<input type="checkbox"/>	<input type="checkbox"/>	<input type="checkbox"/>	<input type="checkbox"/>
Hanif Bali	<input type="checkbox"/>	<input type="checkbox"/>	<input type="checkbox"/>	<input type="checkbox"/>	<input type="checkbox"/>	<input type="checkbox"/>	<input type="checkbox"/>	<input type="checkbox"/>	<input type="checkbox"/>	<input type="checkbox"/>	<input type="checkbox"/>
Malin Björk	<input type="checkbox"/>	<input type="checkbox"/>	<input type="checkbox"/>	<input type="checkbox"/>	<input type="checkbox"/>	<input type="checkbox"/>	<input type="checkbox"/>	<input type="checkbox"/>	<input type="checkbox"/>	<input type="checkbox"/>	<input type="checkbox"/>
Michael Arthursson	<input type="checkbox"/>	<input type="checkbox"/>	<input type="checkbox"/>	<input type="checkbox"/>	<input type="checkbox"/>	<input type="checkbox"/>	<input type="checkbox"/>	<input type="checkbox"/>	<input type="checkbox"/>	<input type="checkbox"/>	<input type="checkbox"/>
Alice Bah Kuhnke	<input type="checkbox"/>	<input type="checkbox"/>	<input type="checkbox"/>	<input type="checkbox"/>	<input type="checkbox"/>	<input type="checkbox"/>	<input type="checkbox"/>	<input type="checkbox"/>	<input type="checkbox"/>	<input type="checkbox"/>	<input type="checkbox"/>

42. Känner du till namnet på någon eller några av de personer som står på partiernas valsedlar i din valkrets inför riksdagsvalet?

Ja Nej



Vilken person eller personer är det, vilket parti tillhör personerna?

Ange både för- och efternamn och personens partitillhörighet.

Namn 1:	<input type="text"/>	Parti:	<input type="text"/>
Namn 2:	<input type="text"/>	Parti:	<input type="text"/>

Svensk politik

43. Nedan återfinns några påståenden. Kan du för vart och ett av dem säga om det är riktigt eller felaktigt?

	Riktigt påstående	Felaktigt påstående	Känner inte till/ vet inte
Sjukersättningen från försäkringskassan är idag 90 procent av lönen från den första sjukdagen	<input type="checkbox"/>	<input type="checkbox"/>	<input type="checkbox"/>
Sveriges riksdag har 349 ledamöter	<input type="checkbox"/>	<input type="checkbox"/>	<input type="checkbox"/>
Riksbankens styrränta är för närvarande högre än 4 procent	<input type="checkbox"/>	<input type="checkbox"/>	<input type="checkbox"/>
Spanien är medlem i EU	<input type="checkbox"/>	<input type="checkbox"/>	<input type="checkbox"/>
Under mandatperioden 2014–2018 har Sverige haft en rödgrön tvåpartiregering	<input type="checkbox"/>	<input type="checkbox"/>	<input type="checkbox"/>
Ett parti måste få minst 6 procent av rösterna för att komma in i Sveriges riksdag	<input type="checkbox"/>	<input type="checkbox"/>	<input type="checkbox"/>
Eurons värde är idag högre än 13 kronor	<input type="checkbox"/>	<input type="checkbox"/>	<input type="checkbox"/>

44. Vilken politisk nivå har huvudansvaret för sjukvården?

Staten	Länsstyrelserna	Regionerna/ landstingen	Kommunerna	Känner inte till/ vet inte
<input type="checkbox"/>	<input type="checkbox"/>	<input type="checkbox"/>	<input type="checkbox"/>	<input type="checkbox"/>

45. Vilken politisk nivå har huvudansvaret för grundskolan?

Staten	Länsstyrelserna	Regionerna/ landstingen	Kommunerna	Känner inte till/ vet inte
<input type="checkbox"/>	<input type="checkbox"/>	<input type="checkbox"/>	<input type="checkbox"/>	<input type="checkbox"/>

46. Hur stor var arbetslösheten i Sverige i maj 2018?

4,2 procent	6,2 procent	8,2 procent	10,2 procent	Känner inte till/ vet inte
<input type="checkbox"/>	<input type="checkbox"/>	<input type="checkbox"/>	<input type="checkbox"/>	<input type="checkbox"/>

47. När införde Sverige rösträtt för kvinnor i nationella val?

1905	1921	1932	1974	Känner inte till/ vet inte
<input type="checkbox"/>	<input type="checkbox"/>	<input type="checkbox"/>	<input type="checkbox"/>	<input type="checkbox"/>

48. Vilket/vilka partier ingår just nu i den styrande majoriteten i den kommun där du bor?

Känner inte till/
vet inte

Arbetsliv

49. Vilken av de här grupperna tillhör du för närvarande?

Flera grupper kan markeras

- Förvärvsarbetande (även sjukskriven, föräldraledig)
- Arbete/utbildning i arbetsmarknadspolitiska åtgärder
- Arbetsökande/arbetslös
- Ålderspensionär/avtalspensionär
- Har sjuk-/aktivitetsersättning (f.d. förtidspension, sjukbidrag)
- Studerande
- Annat:

50. Vilket yrke har du?

Om du inte är yrkesverksam för närvarande gäller frågan ditt tidigare huvudsakliga yrke

Yrke:

- Har aldrig yrkesarbetat → Gå till fråga 56

51. Vilken av de här yrkesgrupperna hör/hörde du till?

- | | |
|-------------------------------------------------------------------------------|----------------------------------------------------------------|
| <input type="checkbox"/> Tjänsteman | <input type="checkbox"/> Jordbrukare: ingen anställd |
| <input type="checkbox"/> Tjänsteman med arbetsledande funktion | <input type="checkbox"/> Jordbrukare: en eller flera anställda |
| <input type="checkbox"/> Tjänsteman med företags-/verksamhetsledande funktion | <input type="checkbox"/> Företagare: ingen anställd |
| <input type="checkbox"/> Arbetare | <input type="checkbox"/> Företagare: 1–9 anställda |
| <input type="checkbox"/> Arbetare med arbetsledande funktion | <input type="checkbox"/> Företagare: 10 eller fler anställda |

Annat:

52. Är/var din tjänst en tillsvidareanställning eller tidsbegränsad anställning?

Tillsvidare-/
fast anställning

Tidsbegränsad
anställning

Jag är egen
företagare

53. Hur mycket arbetar/arbetade du i genomsnitt i veckan?

Heltid

Deltid, minst
15 timmar

Deltid, mindre än 15
timmar i veckan

54. Arbetar/arbetade du i offentlig eller privat tjänst?

Statlig

Kommunal

Landstings-/regional

Privat

Ideell organisation/stiftelse

55. Är du medlem i någon facklig organisation eller organisation för företagare eller någon annan yrkesorganisation?

Ja (ange hela namnet):

Nej

Avslutningsvis några frågor om dig själv

När vi sammanställer resultaten från Valundersökningen presenteras svaren i olika grupper. Därför behöver vi ställa några avslutande frågor till dig.

56. Är du:

Kvinna

Man

57. Vilket år är du född?

Årtal:

58. Var någonstans har du, din far och din mor huvudsakligen vuxit upp?

	Du själv	Din far	Din mor
Ren landsbygd i Sverige	<input type="checkbox"/>	<input type="checkbox"/>	<input type="checkbox"/>
Mindre tätort i Sverige	<input type="checkbox"/>	<input type="checkbox"/>	<input type="checkbox"/>
Stad eller större tätort i Sverige	<input type="checkbox"/>	<input type="checkbox"/>	<input type="checkbox"/>
Stockholm, Göteborg eller Malmö	<input type="checkbox"/>	<input type="checkbox"/>	<input type="checkbox"/>
Annat land i Norden	<input type="checkbox"/>	<input type="checkbox"/>	<input type="checkbox"/>
Annat land i Europa	<input type="checkbox"/>	<input type="checkbox"/>	<input type="checkbox"/>
Land utanför Europa	<input type="checkbox"/>	<input type="checkbox"/>	<input type="checkbox"/>

59. I vilken typ av område bor du?

Storstad: centralt

Storstad: ytterområde/förort

Stad: centralt

Stad: ytterområde/förort

Större tätort

Mindre tätort

Ren landsbygd

60. Hyr eller äger du eller någon i ditt hushåll din nuvarande bostad?

Äger bostaden (även bostadsrätt)

Hyr i första hand

Hyr i andra hand eller är inneboende

61. Om du skulle beskriva ditt nuvarande hem, vilken av nedanstående alternativ stämmer då bäst?

Arbetarhem

Jordbrukarhem

Tjänstemannahem

Högre tjänstemannahem

Företagarhem

Annat:

62. Vilket är ditt civilstånd?

Ensamstående	Sambo	Gift/ Partnerskap	Änka/ Änkling
<input type="checkbox"/>	<input type="checkbox"/>	<input type="checkbox"/>	<input type="checkbox"/>

63. Om du skulle beskriva ditt nuvarande hem, vilken av nedanstående alternativ stämmer då bäst?

- Jag bor ensam —————> *Gå till fråga 64* Ja Nej
- Jag bor med/delar regelbundet mitt hushåll med:
- | | | |
|----------------------|--------------------------|--------------------------|
| En vuxen | <input type="checkbox"/> | <input type="checkbox"/> |
| Flera vuxna | <input type="checkbox"/> | <input type="checkbox"/> |
| Ett eller flera barn | <input type="checkbox"/> | <input type="checkbox"/> |

Om du regelbundet delar ditt hushåll med barn, hur många är de och i vilka åldrar är de?

		0-3 år	4-6 år	7-15 år	16-18 år
Antal barn: <input type="text"/>	..i åldrarna:	<input type="checkbox"/>	<input type="checkbox"/>	<input type="checkbox"/>	<input type="checkbox"/>

64. Bedriver du för tillfället någon form av studier som syftar till en examen eller yrkesutbildning?

Ja, heltid	Ja, deltid	Nej
<input type="checkbox"/>	<input type="checkbox"/>	<input type="checkbox"/>

65. Vilken är din högsta utbildningsnivå?

- Ej fullgjord grundskola (eller motsvarande obligatorisk skola)
- Grundskola (eller motsvarande obligatorisk skola)
- Studier vid gymnasium, folkhögskola (eller motsvarande)
- Examen från gymnasium, folkhögskola (eller motsvarande)
- Eftergymnasial utbildning, ej högskola/universitet
- Studier vid högskola/universitet
- Examen från högskola/universitet
- Examen från/studier vid forskarutbildning
- Annan:

66. Vilken är den ungefärliga sammanlagda årsinkomsten i kronor för samtliga personer i ditt hushåll före skatt (pension, studiemedel etc. ska räknas in).

- | | | |
|-----------------------------------------------|--------------------------------------------|------------------------------------------------|
| <input type="checkbox"/> 100 000 eller mindre | <input type="checkbox"/> 400 001 – 500 000 | <input type="checkbox"/> 800 001 – 900 000 |
| <input type="checkbox"/> 100 001 – 200 000 | <input type="checkbox"/> 500 001 – 600 000 | <input type="checkbox"/> 900 001 – 1 000 000 |
| <input type="checkbox"/> 200 001 – 300 000 | <input type="checkbox"/> 600 001 – 700 000 | <input type="checkbox"/> 1 000 001 – 1 100 000 |
| <input type="checkbox"/> 300 001 – 400 000 | <input type="checkbox"/> 700 001 – 800 000 | <input type="checkbox"/> Mer än 1 100 000 |

67. Enligt din bedömning hur troligt är det att din levnadsstandard kommer förbättras under de kommande 10 åren?

Mycket troligt	Ganska troligt	Inte särskilt troligt	Inte alls troligt
<input type="checkbox"/>	<input type="checkbox"/>	<input type="checkbox"/>	<input type="checkbox"/>

68. Hur ofta har du under de senaste 12 månaderna gjort följande?

	Ingen gång	Någon gång under de senaste 12 månaderna	Någon gång i halvåret	Någon gång i kvartalet	Någon gång i månaden	Någon gång i veckan	Flera gånger i veckan
Besökt gudstjänst eller religiöst möte	<input type="checkbox"/>	<input type="checkbox"/>	<input type="checkbox"/>	<input type="checkbox"/>	<input type="checkbox"/>	<input type="checkbox"/>	<input type="checkbox"/>
Handlat med aktier	<input type="checkbox"/>	<input type="checkbox"/>	<input type="checkbox"/>	<input type="checkbox"/>	<input type="checkbox"/>	<input type="checkbox"/>	<input type="checkbox"/>
Diskuterat politik	<input type="checkbox"/>	<input type="checkbox"/>	<input type="checkbox"/>	<input type="checkbox"/>	<input type="checkbox"/>	<input type="checkbox"/>	<input type="checkbox"/>
Umgått med vänner	<input type="checkbox"/>	<input type="checkbox"/>	<input type="checkbox"/>	<input type="checkbox"/>	<input type="checkbox"/>	<input type="checkbox"/>	<input type="checkbox"/>
Kört bil	<input type="checkbox"/>	<input type="checkbox"/>	<input type="checkbox"/>	<input type="checkbox"/>	<input type="checkbox"/>	<input type="checkbox"/>	<input type="checkbox"/>
Ätit kött	<input type="checkbox"/>	<input type="checkbox"/>	<input type="checkbox"/>	<input type="checkbox"/>	<input type="checkbox"/>	<input type="checkbox"/>	<input type="checkbox"/>
Skänkt pengar till hjälporganisation	<input type="checkbox"/>	<input type="checkbox"/>	<input type="checkbox"/>	<input type="checkbox"/>	<input type="checkbox"/>	<input type="checkbox"/>	<input type="checkbox"/>
Deltagit i demonstration	<input type="checkbox"/>	<input type="checkbox"/>	<input type="checkbox"/>	<input type="checkbox"/>	<input type="checkbox"/>	<input type="checkbox"/>	<input type="checkbox"/>
Rest utomlands	<input type="checkbox"/>	<input type="checkbox"/>	<input type="checkbox"/>	<input type="checkbox"/>	<input type="checkbox"/>	<input type="checkbox"/>	<input type="checkbox"/>
Kontaktat en politiker	<input type="checkbox"/>	<input type="checkbox"/>	<input type="checkbox"/>	<input type="checkbox"/>	<input type="checkbox"/>	<input type="checkbox"/>	<input type="checkbox"/>

69. För att spara din tid och inte ställa fler frågor än nödvändigt har vi möjlighet att komplettera dina svar med uppgifter som redan finns vid Statistiska centralbyrån (SCB). Då behöver du lämna ett särskilt samtycke om detta.

- Jag samtycker till att komplettera mina svar med uppgifter som redan finns vid SCB.
- Jag samtycker inte till att komplettera mina svar med uppgifter som redan finns vid SCB.

Ett stort tack för att du har svarat på enkäten!

Vi som arbetat med Valundersökningen i samband med riksdagsvalet tackar för att du deltagit i studien. Resultaten från undersökningarna kommer hela samhället till del och publiceras fortlöpande i vetenskapliga rapporter, artiklar och böcker.

Glöm inte posta enkäten.
Ditt presentkort kommer snart på posten!



Valforsknings-
programmet



Vetenskapsrådet



RIKSBANKENS
JUBILEUMSFOND
STIFTELSEN FÖR HUMANISTISK OCH
SAMHÄLLSVETENSKAPLIG FORSKNING



Om oss

Valforskningsprogrammet vid Göteborgs universitet genomför undersökningar av väljare i samband med val i Sverige.

Kontakta oss gärna

Du är alltid välkommen att höra av dig. På vår hemsida hittar du svar på de vanligaste frågorna om enkäten och ditt deltagande (www.valforskning.pol.gu.se).

**Glöm inte
att posta
enkäten!**

Här får du hjälp att hitta närmaste brevlåda:
[www.postnord.se/online-verktyg/verktyg/sok/
sok-brevlada-eller-servicestalle](http://www.postnord.se/online-verktyg/verktyg/sok/sok-brevlada-eller-servicestalle)



Valforsknings-
programmet

Valunder- sökningen 2018

Uppföljningsenkät

Valforskningsprogrammet

Statsvetenskapliga institutionen
Göteborgs universitet

www.valforskning.pol.gu.se



GÖTEBORGS
UNIVERSITET

Välkommen till Valundersökningen 2018

Tack för att du svarade på vår tidigare enkät. Nu återkommer vi till dig med en kortare uppföljningsenkät. Enkäten handlar bland annat om hur du röstade den 9 september i riksdagsval, kommunfullmäktigeval, landstingsval, vad du tyckte om valrörelsen och partiernas politik. Undersökningens resultat bidrar till forskning om inflytande och demokrati i Sverige. Fördjupade analyser av resultaten kommer att presenteras fortlöpande på vår hemsida (www.valforskning.pol.gu.se). Resultaten används i undervisning vid skolor och universitet.

Så här fyller du i formuläret

De flesta frågor besvarar du genom att sätta ett kryss i en ruta . Använd helst kulspetspenna, inte tusch eller blyerts. Om du skulle råka sätta ett kryss i fel ruta, fyll i rutan helt och sätt därefter ett nytt kryss i rätt ruta. Tycker du att en fråga känns svår att besvara kan du hoppa över den och fortsätta med nästa.

När du är klar

När du har fyllt i enkäten lägger du den i svarskuvertet och postar den. Portot är redan betalt. Om du har tappat bort svarskuvertet kan du använda adressen: *Enkätenheten, Statistiska centralbyrån, 701 89 ÖREBRO*. Så fort din enkät har kommit fram gör vi en notering att du har svarat, så slipper du påminnelser.

Riksdagsvalet 2018

1. Vilket parti röstade du på i årets riksdagsval?

- Vänsterpartiet (V)
- Socialdemokraterna (S)
- Centerpartiet (C)
- Liberalerna (L)
- Moderaterna (M)
- Kristdemokraterna (KD)
- Miljöpartiet (MP)
- Sverigedemokraterna (SD)
- Feministiskt initiativ (FI)
- Annat parti (*ange vilket*):
- Röstade blankt
- Röstade inte

2. Det är möjligt att personrösta genom att sätta ett kryss framför en av kandidaterna på valsedeln. Utnyttjade du möjligheten att personrösta i riksdagsvalet?

- Ja
- Nej
- Jag röstade inte i riksdagsvalet

3. Om du personröstade, kommer du ihåg namnet på den person du kryssade för i riksdagsvalet?

Namn:

4. När bestämde du dig för vilket parti du skulle rösta på i årets riksdagsval?

- Jag bestämde mig under sista veckan före valet
- Jag bestämde mig tidigare under hösten eller sommaren
- Jag visste sedan länge hur jag skulle rösta
- Jag röstade inte i riksdagsvalet

5. Förtidsröstade du i årets riksdagsval? Om du förtidsröstade gjorde du det under sista veckan före valet eller förtidsröstade du tidigare under valrörelsen?

- Ja, jag förtidsröstade under sista veckan före valet
- Ja, jag förtidsröstade tidigare under valrörelsen
- Nej, jag röstade i vallokal på valsöndagen
- Nej, jag röstade inte i årets riksdagsval

6. Hur lätt eller svårt var det för dig att välja parti i årets riksdagsval?

- | | | | | | |
|--------------------------|--------------------------|--------------------------|--------------------------|--------------------------|--------------------------------------|
| Mycket lätt | Ganska lätt | Varken svårt eller lätt | Ganska svårt | Mycket svårt | Jag röstade inte i årets riksdagsval |
| <input type="checkbox"/> | <input type="checkbox"/> | <input type="checkbox"/> | <input type="checkbox"/> | <input type="checkbox"/> | <input type="checkbox"/> |

7. Varför röstade du som du gjorde i riksdagsvalet 2018?

Om du inte röstade får du gärna berätta varför du avstod att rösta

Kommun- och landstings-/regionval 2018

8A. Vilket parti röstade du på i årets kommunfullmäktigeval?

- Vänsterpartiet
- Socialdemokraterna
- Centerpartiet
- Liberalerna
- Moderaterna
- Kristdemokraterna
- Miljöpartiet
- Sverigedemokraterna
- Feministiskt initiativ
- Annat parti (*ange vilket*):

- Röstade blankt
- Röstade inte

8B. Vilket parti röstade du på i årets landstings-/regionval?

- Vänsterpartiet
- Socialdemokraterna
- Centerpartiet
- Liberalerna
- Moderaterna
- Kristdemokraterna
- Miljöpartiet
- Sverigedemokraterna
- Feministiskt initiativ
- Annat parti (*ange vilket*):

- Röstade blankt
- Röstade inte

Årets valrörelse

9. Såg du den avslutande partiledardebatten i TV4 torsdagen före valdagen den 9 september?

- Ja, jag såg hela partiledardebatten
 Ja, jag såg en del av partiledardebatten
 Nej, jag såg inte partiledardebatten

10. Såg du den avslutande partiledardebatten i Sveriges Television (SVT) fredagen före valdagen den 9 september?

- Ja, jag såg hela partiledardebatten
 Ja, jag såg en del av partiledardebatten
 Nej, jag såg inte partiledardebatten

11. Inför årets val till riksdagen:

	Ja, flera gånger	Ja, någon enstaka gång	Nej
Läste du någon valbroschyr eller liknande trycksak från något parti?	<input type="checkbox"/>	<input type="checkbox"/>	<input type="checkbox"/>
Besökte du något av partiernas hemsidor?	<input type="checkbox"/>	<input type="checkbox"/>	<input type="checkbox"/>
Var du på något valmöte eller annat arrangemang som anordnats av något parti?	<input type="checkbox"/>	<input type="checkbox"/>	<input type="checkbox"/>
Fick du något personligt besök i din bostad av något parti?	<input type="checkbox"/>	<input type="checkbox"/>	<input type="checkbox"/>
Blev du uppringd av något parti?	<input type="checkbox"/>	<input type="checkbox"/>	<input type="checkbox"/>
Var du i personlig kontakt med någon valarbetare på din arbetsplats?	<input type="checkbox"/>	<input type="checkbox"/>	<input type="checkbox"/>
Såg du något av partiernas reklamslag på TV?	<input type="checkbox"/>	<input type="checkbox"/>	<input type="checkbox"/>
Tog du del av resultat från opinionsundersökningar?	<input type="checkbox"/>	<input type="checkbox"/>	<input type="checkbox"/>
Läste du något partis valmanifest?	<input type="checkbox"/>	<input type="checkbox"/>	<input type="checkbox"/>

12. Och inför årets val till riksdagen:

	Ja, flera gånger	Ja, någon enstaka gång	Nej
Försökte <u>du övertyga</u> någon i din familj, bekant eller andra personer att rösta på något visst parti?	<input type="checkbox"/>	<input type="checkbox"/>	<input type="checkbox"/>
Försökte någon familjemedlem eller någon annan person i din närmaste omgivning <u>övertyga dig</u> att rösta på något visst parti?	<input type="checkbox"/>	<input type="checkbox"/>	<input type="checkbox"/>
	Ja, flera gånger	Ja, någon enstaka gång	Nej
Försökte <u>du övertyga</u> någon i din familj, bekant eller andra personer att gå och rösta i valet?	<input type="checkbox"/>	<input type="checkbox"/>	<input type="checkbox"/>
Försökte någon familjemedlem eller någon annan person i din närmaste omgivning <u>övertyga dig</u> att gå och rösta i valet?	<input type="checkbox"/>	<input type="checkbox"/>	<input type="checkbox"/>

21. Hur tycker du Socialdemokraterna och Miljöpartiet har skött sig som regering under valperioden 2014–2018?

Dåligt		Varken bra eller dåligt						Bra		
-5	-4	-3	-2	-1	0	+1	+2	+3	+4	+5
<input type="checkbox"/>	<input type="checkbox"/>	<input type="checkbox"/>	<input type="checkbox"/>	<input type="checkbox"/>	<input type="checkbox"/>	<input type="checkbox"/>	<input type="checkbox"/>	<input type="checkbox"/>	<input type="checkbox"/>	<input type="checkbox"/>

22. Vilken är din åsikt om följande förslag?

	Mycket bra förslag	Ganska bra förslag	Varken bra eller dåligt förslag	Ganska dåligt förslag	Mycket dåligt förslag
Minska inkomstskillnaderna i samhället	<input type="checkbox"/>	<input type="checkbox"/>	<input type="checkbox"/>	<input type="checkbox"/>	<input type="checkbox"/>
Införa mycket hårdare fängelsestraff för brottslingar	<input type="checkbox"/>	<input type="checkbox"/>	<input type="checkbox"/>	<input type="checkbox"/>	<input type="checkbox"/>
Ta emot färre flyktingar i Sverige	<input type="checkbox"/>	<input type="checkbox"/>	<input type="checkbox"/>	<input type="checkbox"/>	<input type="checkbox"/>
Vinstutdelning ska inte tillåtas inom skattefinansierad vård, skola och omsorg	<input type="checkbox"/>	<input type="checkbox"/>	<input type="checkbox"/>	<input type="checkbox"/>	<input type="checkbox"/>
Sverige bör söka medlemskap i Nato	<input type="checkbox"/>	<input type="checkbox"/>	<input type="checkbox"/>	<input type="checkbox"/>	<input type="checkbox"/>
Minska försvarsutgifterna	<input type="checkbox"/>	<input type="checkbox"/>	<input type="checkbox"/>	<input type="checkbox"/>	<input type="checkbox"/>
Höja skatten på bensin	<input type="checkbox"/>	<input type="checkbox"/>	<input type="checkbox"/>	<input type="checkbox"/>	<input type="checkbox"/>
Höja arbetslöshetsersättningen (a-kassan)	<input type="checkbox"/>	<input type="checkbox"/>	<input type="checkbox"/>	<input type="checkbox"/>	<input type="checkbox"/>
Minska det svenska biståndet till utvecklingsländerna	<input type="checkbox"/>	<input type="checkbox"/>	<input type="checkbox"/>	<input type="checkbox"/>	<input type="checkbox"/>
Sverige bör införa euro som valuta	<input type="checkbox"/>	<input type="checkbox"/>	<input type="checkbox"/>	<input type="checkbox"/>	<input type="checkbox"/>
Höja skatten på flygresor	<input type="checkbox"/>	<input type="checkbox"/>	<input type="checkbox"/>	<input type="checkbox"/>	<input type="checkbox"/>

23. Slutligen, är du nöjd med ditt eget partival i riksdagsvalet eller ångrar du att du röstade på det parti som du gjorde?

Jag är nöjd med mitt partival

Jag är inte nöjd med mitt partival. Jag borde ha röstat på:

V S C L M KD MP SD FI

Annat parti (*ange vilket*):

Jag borde ha röstat blankt

Jag borde inte ha röstat alls

Jag röstade inte i riksdagsvalet

Ett stort tack för att du har svarat på enkäten!

Vi som arbetat med Valundersökningen i samband med riksdagsvalet tackar för att du deltagit i studien. Resultaten från undersökningarna kommer hela samhället till del och publiceras fortlöpande i vetenskapliga rapporter, artiklar och böcker.

Glöm inte att posta enkäten.
Ditt presentkort kommer snart på posten!



Valforsknings-
programmet



Vetenskapsrådet



RIKSBANKENS
JUBILEUMSFOND
STIFTELSEN FÖR HUMANISTISK OCH
SAMHÄLLSVETENSKAPLIG FORSKNING



Om oss

Valforskningsprogrammet vid Göteborgs universitet genomför undersökningar av väljare i samband med val i Sverige.

Kontakta oss gärna

Du är alltid välkommen att höra av dig. På vår hemsida hittar du svar på de vanligaste frågorna om enkäten och ditt deltagande (www.valforskning.pol.gu.se).

**Glöm inte
att posta
enkäten!**

Här får du hjälp att hitta närmaste brevlåda:
[www.postnord.se/online-verktyg/verktyg/sok/
sok-brevlada-eller-servicestalle](http://www.postnord.se/online-verktyg/verktyg/sok/sok-brevlada-eller-servicestalle)

Valunder- sökningen 2018

Valforskningsprogrammet

Statsvetenskapliga institutionen
Göteborgs universitet

www.valforskning.pol.gu.se



GÖTEBORGS
UNIVERSITET

Välkommen till Valundersökningen 2018

Du har tillsammans med 23 400 andra väljare blivit utvald att delta i den 28:e valundersökningen som genomförs i Sverige. Undersökningens resultat bidrar till forskning om inflytande och demokrati i Sverige. Fördjupade analyser av resultaten kommer att presenteras fortlöpande på vår hemsida (www.valforskning.pol.gu.se). Resultaten används i undervisning vid skolor och universitet.

Så här fyller du i formuläret

De flesta frågor besvarar du genom att sätta ett kryss i en ruta . Använd helst kulspeppenna, inte tusch eller blyerts. Om du skulle råka sätta ett kryss i fel ruta, fyll i rutan helt och sätt därefter ett nytt kryss i rätt ruta. Tycker du att en fråga känns svår att besvara kan du hoppa över den och fortsätta med nästa.

När du är klar

När du har fyllt i enkäten lägger du den i svarskuvertet och postar den. Portot är redan betalt. Om du har tappat bort svarskuvertet kan du använda adressen: *Enkätenheten, Statistiska centralbyrån, 701 89 ÖREBRO*. Så fort din enkät har kommit fram gör vi en notering att du har svarat, så slipper du påminnelser.

Nyheter och politik

1A. Hur många dagar i veckan brukar du läsa följande tidningar, i pappers- eller nätutgåva?

	6–7 dagar/ vecka	3–5 dagar/ vecka	1–2 dagar/ vecka	Mer sällan	Aldrig
Dagens Nyheter	<input type="checkbox"/>	<input type="checkbox"/>	<input type="checkbox"/>	<input type="checkbox"/>	<input type="checkbox"/>
Svenska Dagbladet	<input type="checkbox"/>	<input type="checkbox"/>	<input type="checkbox"/>	<input type="checkbox"/>	<input type="checkbox"/>
Expressen/GT/Kvällsposten	<input type="checkbox"/>	<input type="checkbox"/>	<input type="checkbox"/>	<input type="checkbox"/>	<input type="checkbox"/>
Aftonbladet	<input type="checkbox"/>	<input type="checkbox"/>	<input type="checkbox"/>	<input type="checkbox"/>	<input type="checkbox"/>
Annan: <input type="text"/>	<input type="checkbox"/>	<input type="checkbox"/>	<input type="checkbox"/>	<input type="checkbox"/>	<input type="checkbox"/>

1B. Hur många dagar i veckan brukar du ta del av följande nyhetsprogram eller nyhetstjänster?

	6–7 dagar/ vecka	3–5 dagar/ vecka	1–2 dagar/ vecka	Mer sällan	Aldrig
Rapport/Aktuellt i SVT	<input type="checkbox"/>	<input type="checkbox"/>	<input type="checkbox"/>	<input type="checkbox"/>	<input type="checkbox"/>
Ekonyheterna i radion	<input type="checkbox"/>	<input type="checkbox"/>	<input type="checkbox"/>	<input type="checkbox"/>	<input type="checkbox"/>
Nyheter i TV4	<input type="checkbox"/>	<input type="checkbox"/>	<input type="checkbox"/>	<input type="checkbox"/>	<input type="checkbox"/>
Annat: <input type="text"/>	<input type="checkbox"/>	<input type="checkbox"/>	<input type="checkbox"/>	<input type="checkbox"/>	<input type="checkbox"/>

8. Om du skulle använda samma skala för partiledarna, var skulle du placera:

	Ogillar starkt		Varken gillar eller ogillar					Gillar starkt			
	-5	-4	-3	-2	-1	0	+1	+2	+3	+4	+5
Annie Lööf	<input type="checkbox"/>	<input type="checkbox"/>	<input type="checkbox"/>	<input type="checkbox"/>	<input type="checkbox"/>	<input type="checkbox"/>	<input type="checkbox"/>	<input type="checkbox"/>	<input type="checkbox"/>	<input type="checkbox"/>	<input type="checkbox"/>
Ulf Kristersson	<input type="checkbox"/>	<input type="checkbox"/>	<input type="checkbox"/>	<input type="checkbox"/>	<input type="checkbox"/>	<input type="checkbox"/>	<input type="checkbox"/>	<input type="checkbox"/>	<input type="checkbox"/>	<input type="checkbox"/>	<input type="checkbox"/>
Jonas Sjöstedt	<input type="checkbox"/>	<input type="checkbox"/>	<input type="checkbox"/>	<input type="checkbox"/>	<input type="checkbox"/>	<input type="checkbox"/>	<input type="checkbox"/>	<input type="checkbox"/>	<input type="checkbox"/>	<input type="checkbox"/>	<input type="checkbox"/>
Jan Björklund	<input type="checkbox"/>	<input type="checkbox"/>	<input type="checkbox"/>	<input type="checkbox"/>	<input type="checkbox"/>	<input type="checkbox"/>	<input type="checkbox"/>	<input type="checkbox"/>	<input type="checkbox"/>	<input type="checkbox"/>	<input type="checkbox"/>
Stefan Löfven	<input type="checkbox"/>	<input type="checkbox"/>	<input type="checkbox"/>	<input type="checkbox"/>	<input type="checkbox"/>	<input type="checkbox"/>	<input type="checkbox"/>	<input type="checkbox"/>	<input type="checkbox"/>	<input type="checkbox"/>	<input type="checkbox"/>
Gustav Fridolin	<input type="checkbox"/>	<input type="checkbox"/>	<input type="checkbox"/>	<input type="checkbox"/>	<input type="checkbox"/>	<input type="checkbox"/>	<input type="checkbox"/>	<input type="checkbox"/>	<input type="checkbox"/>	<input type="checkbox"/>	<input type="checkbox"/>
Isabella Lövin	<input type="checkbox"/>	<input type="checkbox"/>	<input type="checkbox"/>	<input type="checkbox"/>	<input type="checkbox"/>	<input type="checkbox"/>	<input type="checkbox"/>	<input type="checkbox"/>	<input type="checkbox"/>	<input type="checkbox"/>	<input type="checkbox"/>
Ebba Busch Thor	<input type="checkbox"/>	<input type="checkbox"/>	<input type="checkbox"/>	<input type="checkbox"/>	<input type="checkbox"/>	<input type="checkbox"/>	<input type="checkbox"/>	<input type="checkbox"/>	<input type="checkbox"/>	<input type="checkbox"/>	<input type="checkbox"/>
Jimmie Åkesson	<input type="checkbox"/>	<input type="checkbox"/>	<input type="checkbox"/>	<input type="checkbox"/>	<input type="checkbox"/>	<input type="checkbox"/>	<input type="checkbox"/>	<input type="checkbox"/>	<input type="checkbox"/>	<input type="checkbox"/>	<input type="checkbox"/>
Gudrun Schyman	<input type="checkbox"/>	<input type="checkbox"/>	<input type="checkbox"/>	<input type="checkbox"/>	<input type="checkbox"/>	<input type="checkbox"/>	<input type="checkbox"/>	<input type="checkbox"/>	<input type="checkbox"/>	<input type="checkbox"/>	<input type="checkbox"/>

Riksdagsvalet 2018

9. Var det någon eller några frågor som var viktiga för dig när det gäller vilket parti du röstade på i riksdagsvalet den 9 september? Vilken eller vilka frågor var det? Ange högst tre frågor.

10. Hur viktigt tycker du att årets riksdagsval var? Brydde du dig mycket om vilka partier som vann eller förlorade eller tycker du att det inte spelade så stor roll?

- Brydde mig mycket om vilka partier som vann eller förlorade
- Spelade inte så stor roll

11A. Röstade du vid riksdagsvalet i år?

- Ja
- Nej
- Vill inte svara

11B. Vilket parti röstade du på?

- Vänsterpartiet (V)
- Socialdemokraterna (S)
- Centerpartiet (C)
- Liberalerna (L)
- Moderaterna (M)
- Kristdemokraterna (KD)
- Miljöpartiet (MP)
- Sverigedemokraterna (SD)
- Feministiskt initiativ (FI)

Annat parti (*ange vilket*):

- Röstade blankt
- Vill inte svara

12. Hur säker var du på ditt val av parti i riksdagsvalet?

Mycket säker Ganska säker Varken säker eller osäker Ganska osäker Mycket osäker Röstade inte i riksdagsvalet

13. När bestämde du dig för vilket parti du skulle rösta på i årets riksdagsval?

- Jag bestämde mig under sista veckan före valet
- Jag bestämde mig tidigare under hösten eller sommaren
- Jag visste sedan länge hur jag skulle rösta
- Jag röstade inte i årets riksdagsval

14. Förtidsröstade du i årets riksdagsval? Om du förtidsröstade gjorde du det under sista veckan före valet eller förtidsröstade du tidigare under valrörelsen?

- Ja, jag förtidsröstade under sista veckan före valet
- Ja, jag förtidsröstade tidigare under valrörelsen
- Nej, jag röstade i vallokal på valsöndagen
- Nej, jag röstade inte i årets riksdagsval

15. Det är möjligt att personrösta genom att sätta ett kryss framför en av kandidaterna på valsedeln. Utnyttjade du möjligheten att personrösta i riksdagsvalet?

- Ja
- Nej
- Jag röstade inte i årets riksdagsval

Om du personröstade, kommer du ihåg namnet på den person du kryssade för i riksdagsvalet?

Namn:

16. Inför årets riksdagsval, var det något eller några ytterligare partier du övervägde att rösta på? Markera alla partier som du övervägde att rösta på.

V S C L M KD MP SD FI Annat parti (ange vilket):

- Övervägde att rösta blankt
- Övervägde att inte rösta alls
- Jag röstade inte i årets riksdagsval
- Vet inte
- Vill inte svara

17. Allmänt sett, hur stort förtroende har du för mediernas bevakning av valet?

			Varken stort			
Mycket stort	Ganska stort	eller litet	Ganska litet	Mycket litet		Ingen
förtroende	förtroende	förtroende	förtroende	förtroende	förtroende	uppfattning
<input type="checkbox"/>	<input type="checkbox"/>	<input type="checkbox"/>	<input type="checkbox"/>	<input type="checkbox"/>	<input type="checkbox"/>	<input type="checkbox"/>

Två frågor till dig som inte röstade på något parti i riksdagsvalet

18. Vilket parti skulle du ha röstat på om *du hade röstat* i riksdagsvalet?

V	S	C	L	M	KD	MP	SD	FI	<input type="checkbox"/> Annat parti (<i>ange vilket</i>):
<input type="checkbox"/>	<input type="checkbox"/>	<input type="checkbox"/>	<input type="checkbox"/>	<input type="checkbox"/>	<input type="checkbox"/>	<input type="checkbox"/>	<input type="checkbox"/>	<input type="checkbox"/>	<div style="border: 1px solid black; height: 40px; width: 100%;"></div>
<input type="checkbox"/> Blankt									
<input type="checkbox"/> Vet inte									
<input type="checkbox"/> Vill inte svara									

19. Hur viktiga var följande skäl till att du inte röstade/röstade blankt i riksdagsvalet?

	Ett av de absolut viktigaste skälen	Ganska viktigt skäl	Inte särskilt viktigt skäl	Inte alls viktigt skäl
Inte intresserad av politik	<input type="checkbox"/>	<input type="checkbox"/>	<input type="checkbox"/>	<input type="checkbox"/>
Inte tillräckligt insatt i vad riksdagsvalet handlar om	<input type="checkbox"/>	<input type="checkbox"/>	<input type="checkbox"/>	<input type="checkbox"/>
Saknar förtroende för politikerna	<input type="checkbox"/>	<input type="checkbox"/>	<input type="checkbox"/>	<input type="checkbox"/>
Små skillnader mellan partierna	<input type="checkbox"/>	<input type="checkbox"/>	<input type="checkbox"/>	<input type="checkbox"/>
Inget parti representerar mina åsikter	<input type="checkbox"/>	<input type="checkbox"/>	<input type="checkbox"/>	<input type="checkbox"/>
Inte överens i viktiga sakfrågor med det parti jag annars tycker bäst om	<input type="checkbox"/>	<input type="checkbox"/>	<input type="checkbox"/>	<input type="checkbox"/>
Min röst har ingen betydelse	<input type="checkbox"/>	<input type="checkbox"/>	<input type="checkbox"/>	<input type="checkbox"/>
Regeringsfrågan var redan avgjord	<input type="checkbox"/>	<input type="checkbox"/>	<input type="checkbox"/>	<input type="checkbox"/>
Upptagen/bortrest/sjuk/olyckshändelse	<input type="checkbox"/>	<input type="checkbox"/>	<input type="checkbox"/>	<input type="checkbox"/>
Saknar förtroende för att rösträkningen går rätt till	<input type="checkbox"/>	<input type="checkbox"/>	<input type="checkbox"/>	<input type="checkbox"/>

Riksdagsvalet 2014

20A. Röstade du i riksdagsvalet 2014?

- Ja →
 Nej
 Kommer inte ihåg
 Ej röstberättigad 2014

20B. Vilket parti röstade du på i riksdagsvalet 2014?

- | | |
|--------------------------------------------------------------|-------------------------------------------------|
| <input type="checkbox"/> Vänsterpartiet | <input type="checkbox"/> Kristdemokraterna |
| <input type="checkbox"/> Socialdemokraterna | <input type="checkbox"/> Miljöpartiet |
| <input type="checkbox"/> Centerpartiet | <input type="checkbox"/> Sverigedemokraterna |
| <input type="checkbox"/> Liberalerna | <input type="checkbox"/> Feministiskt initiativ |
| <input type="checkbox"/> Moderaterna | |
| <input type="checkbox"/> Annat parti (<i>ange vilket</i>): | |

- Röstade blankt
 Kommer inte ihåg
 Vill inte svara

21. Om du valde att rösta på olika partier i riksdagsvalen 2014 och 2018: Vad var det som fick dig att rösta annorlunda i årets riksdagsval jämfört med riksdagsvalet 2014? *Ange högst tre skäl.*

22. Om du valde att rösta på olika partier i riksdagsvalen 2014 och 2018: Ungefär när under mandatperioden bestämde du dig för att byta parti?

- Direkt efter valet 2014
 Under 2015
 Under 2016
 Under 2017
 Under våren 2018
 Under sommaren 2018
 Under valrörelsen 2018
 Dagarna före valet den 9 september
 Vet inte/kommer inte ihåg
-

Kommunal- och landstings-/regionval 2018

23A. Vilket parti röstade du på i årets kommunfullmäktigeval?

- Vänsterpartiet
 Socialdemokraterna
 Centerpartiet
 Liberalerna
 Moderaterna
 Kristdemokraterna
 Miljöpartiet
 Sverigedemokraterna
 Feministiskt initiativ
 Annat parti (*ange vilket*):

- Röstade blankt
 Röstade inte i kommunalvalet
 Vill inte svara

23B. Vilket parti röstade du på i årets landstings-/regionval?

- Vänsterpartiet
 Socialdemokraterna
 Centerpartiet
 Liberalerna
 Moderaterna
 Kristdemokraterna
 Miljöpartiet
 Sverigedemokraterna
 Feministiskt initiativ
 Annat parti (*ange vilket*):

- Röstade blankt
 Röstade inte i landstingsvalet
 Vill inte svara

24. Om du valde att rösta på olika partier i riksdagsvalet och kommunalvalet: Vad var det som fick dig att rösta på olika partier i årets riksdagsval jämfört med kommunalvalet? *Ange högst tre skäl.*

25. Hur viktiga var följande skäl för ditt val av parti i kommunalvalet?

	Ett av de absolut viktigaste skälen	Ganska viktigt skäl	Inte särskilt viktigt skäl	Inte alls viktigt skäl
Partiet har en bra politik i många av de frågor som debatterats i kommunen under den senaste tiden	<input type="checkbox"/>	<input type="checkbox"/>	<input type="checkbox"/>	<input type="checkbox"/>
Partiet har kompetenta personer som kan sköta kommunens politik	<input type="checkbox"/>	<input type="checkbox"/>	<input type="checkbox"/>	<input type="checkbox"/>
Jag brukar alltid rösta på partiet i kommunalvalet	<input type="checkbox"/>	<input type="checkbox"/>	<input type="checkbox"/>	<input type="checkbox"/>
Partiet har bra kandidater på valsedeln i min kommun	<input type="checkbox"/>	<input type="checkbox"/>	<input type="checkbox"/>	<input type="checkbox"/>
Partiet har skött sig bra i den kommunala politiken under senare år	<input type="checkbox"/>	<input type="checkbox"/>	<input type="checkbox"/>	<input type="checkbox"/>
Partiet har ett bra program inför framtiden i min kommun	<input type="checkbox"/>	<input type="checkbox"/>	<input type="checkbox"/>	<input type="checkbox"/>
Personer i min närmaste omgivning sympatiserar med partiet i kommunalvalet	<input type="checkbox"/>	<input type="checkbox"/>	<input type="checkbox"/>	<input type="checkbox"/>
Partiet är det minst dåliga alternativet i kommunalvalet	<input type="checkbox"/>	<input type="checkbox"/>	<input type="checkbox"/>	<input type="checkbox"/>

Partianhängarskap

30A. Många känner sig som anhängare av ett bestämt parti. Men det finns ju också många som inte har någon sådan inställning till något av partierna. Brukar du själv betrakta dig som anhängare av något parti?

Ja

Nej (Gå till fråga 30D)

Vet inte/tveksam (Gå till fråga 30D)

30B. Vilket parti tycker du bäst om?

Vänsterpartiet (V)

Miljöpartiet (MP)

Socialdemokraterna (S)

Kristdemokraterna (KD)

Centerpartiet (C)

Sverigedemokraterna (SD)

Liberalerna (L)

Feministiskt initiativ (FI)

Moderaterna (M)

Annat parti (*ange vilket*):

Vet inte (Gå till fråga 32)

30C. En del är ju starkt övertygade anhängare av sitt parti. Andra är inte så starkt övertygade. Hör du till de starkt övertygade anhängarna av ditt parti?

Ja, starkt övertygad (Gå till fråga 31)

Nej, inte starkt övertygad (Gå till fråga 31)

30D. Är det något parti som du ändå tycker dig stå närmare än de andra partierna?

Vänsterpartiet (V)

Miljöpartiet (MP)

Socialdemokraterna (S)

Kristdemokraterna (KD)

Centerpartiet (C)

Sverigedemokraterna (SD)

Liberalerna (L)

Feministiskt initiativ (FI)

Moderaterna (M)

Annat parti (*ange vilket*):

Vet inte

31. Vilket parti tycker du näst bäst om?

V

S

C

L

M

KD

MP

SD

FI

Annat parti (*ange vilket*):

Vet inte

Inget parti

32. Är du medlem i något politiskt parti eller någon annan politisk organisation?

Ja (*ange parti/organisation*):

Nej

33. Finns det något parti du aldrig skulle rösta på?

V S C L M KD MP SD FI

Annat parti (*ange vilket*):

Nej

Vet inte

Sakfrågor

34. Nedan finns ett antal förslag som har förekommit i den politiska debatten. Vilken är din åsikt om vart och ett av dem?

	Mycket bra förslag	Ganska bra förslag	Varken bra eller dåligt förslag	Ganska dåligt förslag	Mycket dåligt förslag
Minska den offentliga sektorn	<input type="checkbox"/>	<input type="checkbox"/>	<input type="checkbox"/>	<input type="checkbox"/>	<input type="checkbox"/>
Minska försvarsutgifterna	<input type="checkbox"/>	<input type="checkbox"/>	<input type="checkbox"/>	<input type="checkbox"/>	<input type="checkbox"/>
Minska de sociala bidragen	<input type="checkbox"/>	<input type="checkbox"/>	<input type="checkbox"/>	<input type="checkbox"/>	<input type="checkbox"/>
Sänka skatterna	<input type="checkbox"/>	<input type="checkbox"/>	<input type="checkbox"/>	<input type="checkbox"/>	<input type="checkbox"/>
Minska inkomstskillnaderna i samhället	<input type="checkbox"/>	<input type="checkbox"/>	<input type="checkbox"/>	<input type="checkbox"/>	<input type="checkbox"/>
Bedriva mer av sjukvården i privat regi	<input type="checkbox"/>	<input type="checkbox"/>	<input type="checkbox"/>	<input type="checkbox"/>	<input type="checkbox"/>
Införa sex timmars arbetsdag för alla förvärvsarbetande	<input type="checkbox"/>	<input type="checkbox"/>	<input type="checkbox"/>	<input type="checkbox"/>	<input type="checkbox"/>
Begränsa rätten till fri abort	<input type="checkbox"/>	<input type="checkbox"/>	<input type="checkbox"/>	<input type="checkbox"/>	<input type="checkbox"/>
Införa mycket hårdare fängelsestraff för brottslingar	<input type="checkbox"/>	<input type="checkbox"/>	<input type="checkbox"/>	<input type="checkbox"/>	<input type="checkbox"/>
Ta emot färre flyktingar i Sverige	<input type="checkbox"/>	<input type="checkbox"/>	<input type="checkbox"/>	<input type="checkbox"/>	<input type="checkbox"/>
Sverige bör utträda ur EU	<input type="checkbox"/>	<input type="checkbox"/>	<input type="checkbox"/>	<input type="checkbox"/>	<input type="checkbox"/>
Minska det svenska biståndet till utvecklingsländerna	<input type="checkbox"/>	<input type="checkbox"/>	<input type="checkbox"/>	<input type="checkbox"/>	<input type="checkbox"/>

35. Allmänt sett, vilken är din inställning till EU?

Mycket positiv	Ganska positiv	Varken positiv eller negativ	Ganska negativ	Mycket negativ	Ingen uppfattning
<input type="checkbox"/>	<input type="checkbox"/>	<input type="checkbox"/>	<input type="checkbox"/>	<input type="checkbox"/>	<input type="checkbox"/>

36. Är du i huvudsak för eller emot kärnkraften som energikälla eller har du ingen bestämd åsikt i frågan?

- I huvudsak för kärnkraften
- I huvudsak emot kärnkraften
- Ingen bestämd åsikt i frågan

37. Vad anser du om följande påståenden? Instämmer du med påståendet eller är du av motsatt åsikt?

	Instämmer helt	Instämmer i stort sett	I stort sett motsatt åsikt	Helt motsatt åsikt
De ledande i bankerna och industrin får alldeles för mycket inflytande om inte samhället har möjlighet att kontrollera det privata näringslivet	<input type="checkbox"/>	<input type="checkbox"/>	<input type="checkbox"/>	<input type="checkbox"/>
Det har gått så långt med sociala reformer i det här landet att staten i fortsättningen hellre borde minska än öka bidrag och stöd till medborgarna	<input type="checkbox"/>	<input type="checkbox"/>	<input type="checkbox"/>	<input type="checkbox"/>

38. Vilken är din åsikt om följande förslag?

	Mycket bra förslag	Ganska bra förslag	Varken bra eller dåligt förslag	Ganska dåligt förslag	Mycket dåligt förslag
Sverige bör på lång sikt avveckla kärnkraften	<input type="checkbox"/>	<input type="checkbox"/>	<input type="checkbox"/>	<input type="checkbox"/>	<input type="checkbox"/>
Vinstutdelning ska inte tillåtas inom skattefinansierad vård, skola och omsorg	<input type="checkbox"/>	<input type="checkbox"/>	<input type="checkbox"/>	<input type="checkbox"/>	<input type="checkbox"/>
Höja arbetslöshetsersättningen (a-kassan)	<input type="checkbox"/>	<input type="checkbox"/>	<input type="checkbox"/>	<input type="checkbox"/>	<input type="checkbox"/>
Avskaffa skatteavdraget för hushållsnära tjänster (RUT)	<input type="checkbox"/>	<input type="checkbox"/>	<input type="checkbox"/>	<input type="checkbox"/>	<input type="checkbox"/>
Reservera en större del av föräldraledigheten till papporna	<input type="checkbox"/>	<input type="checkbox"/>	<input type="checkbox"/>	<input type="checkbox"/>	<input type="checkbox"/>
Höja skatten på bensin	<input type="checkbox"/>	<input type="checkbox"/>	<input type="checkbox"/>	<input type="checkbox"/>	<input type="checkbox"/>
Förbjuda tiggeri	<input type="checkbox"/>	<input type="checkbox"/>	<input type="checkbox"/>	<input type="checkbox"/>	<input type="checkbox"/>
Höja skatten på flygresor	<input type="checkbox"/>	<input type="checkbox"/>	<input type="checkbox"/>	<input type="checkbox"/>	<input type="checkbox"/>
	Mycket bra förslag	Ganska bra förslag	Varken bra eller dåligt förslag	Ganska dåligt förslag	Mycket dåligt förslag
Öka det ekonomiska stödet till glesbygden	<input type="checkbox"/>	<input type="checkbox"/>	<input type="checkbox"/>	<input type="checkbox"/>	<input type="checkbox"/>
Stoppa privatbilismen i innerstäderna	<input type="checkbox"/>	<input type="checkbox"/>	<input type="checkbox"/>	<input type="checkbox"/>	<input type="checkbox"/>
Höja pensionsåldern	<input type="checkbox"/>	<input type="checkbox"/>	<input type="checkbox"/>	<input type="checkbox"/>	<input type="checkbox"/>
Införa betyg i skolan tidigare än idag	<input type="checkbox"/>	<input type="checkbox"/>	<input type="checkbox"/>	<input type="checkbox"/>	<input type="checkbox"/>
Införa en basinkomst (medborgarlön) för alla vuxna medborgare	<input type="checkbox"/>	<input type="checkbox"/>	<input type="checkbox"/>	<input type="checkbox"/>	<input type="checkbox"/>
Sverige bör söka medlemskap i Nato	<input type="checkbox"/>	<input type="checkbox"/>	<input type="checkbox"/>	<input type="checkbox"/>	<input type="checkbox"/>
Sverige bör införa euro som valuta	<input type="checkbox"/>	<input type="checkbox"/>	<input type="checkbox"/>	<input type="checkbox"/>	<input type="checkbox"/>
Sverige bör arbeta för ökad frihandel i hela världen	<input type="checkbox"/>	<input type="checkbox"/>	<input type="checkbox"/>	<input type="checkbox"/>	<input type="checkbox"/>

Partier med bra och dålig politik

39. Vilka partier tycker du har en bra politik och vilka partier tycker du har en dålig politik på följande områden? Använd gärna förkortningar för partinamnen. Se fråga 30.

Parti/partier med <u>bra</u> politik				Parti/partier med <u>dålig</u> politik
	+	Sysse s ättn ing	-	
	+	Svensk ekonomi	-	
	+	Sjukvård	-	
	+	Lag och ordning	-	
	+	Skola och utbildning	-	
	+	Invandring och flyktingar	-	

Parti/partier med <u>bra</u> politik				Parti/partier med <u>dålig</u> politik
	+	Miljö	-	
	+	Jämställdhet mellan män och kvinnor	-	
	+	Social trygghet	-	
	+	Företagens villkor	-	
	+	Skattefrågor	-	
	+	Frågor som rör EU	-	

Partiernas företrädare

41. Vem har varit finansminister under mandatperioden 2014–2018?

Magdalena Andersson	Anna Ekström	Mikael Damberg	Peter Hultqvist	Känner inte till/ vet inte
<input type="checkbox"/>	<input type="checkbox"/>	<input type="checkbox"/>	<input type="checkbox"/>	<input type="checkbox"/>

42. Här är en lista med namn på olika personer. Kan du tala om vilket parti som var och en av dem tillhör?

	V	S	C	L	M	KD	MP	SD	FI	Annat parti	Vet inte
Paula Bieler	<input type="checkbox"/>	<input type="checkbox"/>	<input type="checkbox"/>	<input type="checkbox"/>	<input type="checkbox"/>	<input type="checkbox"/>	<input type="checkbox"/>	<input type="checkbox"/>	<input type="checkbox"/>	<input type="checkbox"/>	<input type="checkbox"/>
Anders Ygeman	<input type="checkbox"/>	<input type="checkbox"/>	<input type="checkbox"/>	<input type="checkbox"/>	<input type="checkbox"/>	<input type="checkbox"/>	<input type="checkbox"/>	<input type="checkbox"/>	<input type="checkbox"/>	<input type="checkbox"/>	<input type="checkbox"/>
Elisabeth Svantesson	<input type="checkbox"/>	<input type="checkbox"/>	<input type="checkbox"/>	<input type="checkbox"/>	<input type="checkbox"/>	<input type="checkbox"/>	<input type="checkbox"/>	<input type="checkbox"/>	<input type="checkbox"/>	<input type="checkbox"/>	<input type="checkbox"/>
Hanif Bali	<input type="checkbox"/>	<input type="checkbox"/>	<input type="checkbox"/>	<input type="checkbox"/>	<input type="checkbox"/>	<input type="checkbox"/>	<input type="checkbox"/>	<input type="checkbox"/>	<input type="checkbox"/>	<input type="checkbox"/>	<input type="checkbox"/>
Malin Björk	<input type="checkbox"/>	<input type="checkbox"/>	<input type="checkbox"/>	<input type="checkbox"/>	<input type="checkbox"/>	<input type="checkbox"/>	<input type="checkbox"/>	<input type="checkbox"/>	<input type="checkbox"/>	<input type="checkbox"/>	<input type="checkbox"/>
Michael Arthursson	<input type="checkbox"/>	<input type="checkbox"/>	<input type="checkbox"/>	<input type="checkbox"/>	<input type="checkbox"/>	<input type="checkbox"/>	<input type="checkbox"/>	<input type="checkbox"/>	<input type="checkbox"/>	<input type="checkbox"/>	<input type="checkbox"/>
Alice Bah Kuhnke	<input type="checkbox"/>	<input type="checkbox"/>	<input type="checkbox"/>	<input type="checkbox"/>	<input type="checkbox"/>	<input type="checkbox"/>	<input type="checkbox"/>	<input type="checkbox"/>	<input type="checkbox"/>	<input type="checkbox"/>	<input type="checkbox"/>

43. Känner du till namnet på någon eller några av de personer som stod på partiernas valsedlar i din valkrets inför riksdagsvalet?

Ja Nej

↓
Vilken person eller personer är det, vilket parti tillhör personerna?

Ange både för- och efternamn och personens partitillhörighet.

Namn 1:	<input type="text"/>	Parti:	<input type="text"/>
Namn 2:	<input type="text"/>	Parti:	<input type="text"/>

Svensk politik

44. Vilken politisk nivå har huvudansvaret för sjukvården?

Staten	Läns- styrelserna	Regionerna/ landstingen	Kommunerna	Känner inte till/ vet inte
<input type="checkbox"/>	<input type="checkbox"/>	<input type="checkbox"/>	<input type="checkbox"/>	<input type="checkbox"/>

45. Vilken politisk nivå har huvudansvaret för grundskolan?

Staten	Läns- styrelserna	Regionerna/ landstingen	Kommunerna	Känner inte till/ vet inte
<input type="checkbox"/>	<input type="checkbox"/>	<input type="checkbox"/>	<input type="checkbox"/>	<input type="checkbox"/>

46. Nedan återfinns några påståenden. Kan du för vart och ett av dem säga om det är riktigt eller felaktigt?

	Riktigt påstående	Felaktigt påstående	Känner inte till/ vet inte
Sjukersättningen från försäkringskassan är idag 90 procent av lönen från den första sjukdagen	<input type="checkbox"/>	<input type="checkbox"/>	<input type="checkbox"/>
Sveriges riksdag har 349 ledamöter	<input type="checkbox"/>	<input type="checkbox"/>	<input type="checkbox"/>
Riksbankens styrränta är för närvarande högre än 4 procent	<input type="checkbox"/>	<input type="checkbox"/>	<input type="checkbox"/>
Spanien är medlem i EU	<input type="checkbox"/>	<input type="checkbox"/>	<input type="checkbox"/>
Under mandatperioden 2014–2018 har Sverige haft en rödgrön tvåpartiregering	<input type="checkbox"/>	<input type="checkbox"/>	<input type="checkbox"/>
Ett parti måste få minst 6 procent av rösterna för att komma in i Sveriges riksdag	<input type="checkbox"/>	<input type="checkbox"/>	<input type="checkbox"/>
Eurons värde är idag högre än 13 kronor	<input type="checkbox"/>	<input type="checkbox"/>	<input type="checkbox"/>

47. Hur stor var arbetslösheten i Sverige i maj 2018?

4,2 procent	6,2 procent	8,2 procent	10,2 procent	Känner inte till/ vet inte
<input type="checkbox"/>	<input type="checkbox"/>	<input type="checkbox"/>	<input type="checkbox"/>	<input type="checkbox"/>

48. När införde Sverige rösträtt för kvinnor i nationella val?

1905	1921	1932	1974	Känner inte till/ vet inte
<input type="checkbox"/>	<input type="checkbox"/>	<input type="checkbox"/>	<input type="checkbox"/>	<input type="checkbox"/>

Arbetsliv

49. Vilken av de här grupperna tillhör du för närvarande?

Flera grupper kan markeras.

- Förvärsarbetande (även sjukskriven, föräldraledig)
- Arbete/utbildning i arbetsmarknadspolitiska åtgärder
- Arbetsökande/arbetslös
- Ålderspensionär/avtalspensionär
- Har sjuk-/aktivitetsersättning (f.d. förtidspension, sjukbidrag)
- Studerande
- Annat:

50. Vilket yrke har du?

Om du inte är yrkesverksam för närvarande gäller frågan ditt tidigare huvudsakliga yrke.

Yrke:

- Har aldrig yrkesarbetat → Gå till fråga 56

51. Vilken av de här yrkesgrupperna hör/hörde du till?

- | | |
|-------------------------------------------------------------------------------|--------------------------------------------------------------------------|
| <input type="checkbox"/> Tjänsteman | <input type="checkbox"/> Jordbrukare: ingen anställd |
| <input type="checkbox"/> Tjänsteman med arbetsledande funktion | <input type="checkbox"/> Jordbrukare: en eller flera anställda |
| <input type="checkbox"/> Tjänsteman med företags-/verksamhetsledande funktion | <input type="checkbox"/> Företagare: ingen anställd |
| <input type="checkbox"/> Arbetare | <input type="checkbox"/> Företagare: 1–9 anställda |
| <input type="checkbox"/> Arbetare med arbetsledande funktion | <input type="checkbox"/> Företagare: 10 eller fler anställda |
| <input type="checkbox"/> Annat: | <div style="border: 1px solid black; height: 30px; width: 600px;"></div> |

52. Är/var din tjänst en tillsvidareanställning eller tidsbegränsad anställning?

- | | | |
|-----------------------------------|------------------------------|---------------------------|
| Tillsvidare-/
fast anställning | Tidsbegränsad
anställning | Jag är egen
företagare |
| <input type="checkbox"/> | <input type="checkbox"/> | <input type="checkbox"/> |

53. Hur mycket arbetar/arbetade du i genomsnitt i veckan?

- | | | |
|--------------------------|----------------------------|-----------------------------------------|
| Heltid | Deltid, minst
15 timmar | Deltid, mindre än 15
timmar i veckan |
| <input type="checkbox"/> | <input type="checkbox"/> | <input type="checkbox"/> |

54. Arbetar/arbetade du i offentlig eller privat tjänst?

- | | | | | |
|--------------------------|--------------------------|--------------------------|--------------------------|-------------------------------|
| Statlig | Kommunal | Landstings-/regional | Privat | Ideell organisation/stiftelse |
| <input type="checkbox"/> | <input type="checkbox"/> | <input type="checkbox"/> | <input type="checkbox"/> | <input type="checkbox"/> |

55. Är du medlem i någon facklig organisation eller organisation för företagare eller någon annan yrkesorganisation?

- Ja (*ange hela namnet*):
- Nej

Avslutningsvis några frågor om dig själv

När vi sammanställer resultaten från Valundersökningen presenteras svaren i olika grupper.
Därför behöver vi ställa några avslutande frågor till dig.

56. Är du:

- Kvinna Man

57. Vilket år är du född?

Årtal:

| | | |

58. Var någonstans har du, din far och din mor huvudsakligen vuxit upp?

	Du själv	Din far	Din mor
Ren landsbygd i Sverige	<input type="checkbox"/>	<input type="checkbox"/>	<input type="checkbox"/>
Mindre tätort i Sverige	<input type="checkbox"/>	<input type="checkbox"/>	<input type="checkbox"/>
Stad eller större tätort i Sverige	<input type="checkbox"/>	<input type="checkbox"/>	<input type="checkbox"/>
Stockholm, Göteborg eller Malmö	<input type="checkbox"/>	<input type="checkbox"/>	<input type="checkbox"/>
Annat land i Norden	<input type="checkbox"/>	<input type="checkbox"/>	<input type="checkbox"/>
Annat land i Europa	<input type="checkbox"/>	<input type="checkbox"/>	<input type="checkbox"/>
Land utanför Europa	<input type="checkbox"/>	<input type="checkbox"/>	<input type="checkbox"/>

59. I vilken typ av område bor du?

- | | |
|-------------------------------------------------------|----------------------------------------|
| <input type="checkbox"/> Storstad: centralt | <input type="checkbox"/> Större tätort |
| <input type="checkbox"/> Storstad: ytterområde/förort | <input type="checkbox"/> Mindre tätort |
| <input type="checkbox"/> Stad: centralt | <input type="checkbox"/> Ren landsbygd |
| <input type="checkbox"/> Stad: ytterområde/förort | |

60. Hyr eller äger du eller någon i ditt hushåll din nuvarande bostad?

- | | | |
|----------------------------------|--------------------------|--------------------------------------|
| Äger bostaden (även bostadsrätt) | Hyr i första hand | Hyr i andra hand eller är inneboende |
| <input type="checkbox"/> | <input type="checkbox"/> | <input type="checkbox"/> |

61. Om du skulle beskriva ditt nuvarande hem, vilken av nedanstående alternativ stämmer då bäst?

- Arbetarhem
 Jordbrukarhem
 Tjänstemannahem
 Högre tjänstemannahem
 Företagarhem

Annat:

62. Vilket är ditt civilstånd?

- | | | | |
|--------------------------|--------------------------|--------------------------|--------------------------|
| Ensamstående | Sambo | Gift/
Partnerskap | Änka/
Änkling |
| <input type="checkbox"/> | <input type="checkbox"/> | <input type="checkbox"/> | <input type="checkbox"/> |

63. Om du skulle beskriva ditt nuvarande hem, vilken av nedanstående alternativ stämmer då bäst?

- | | | | |
|--------------------------------------------------------------------------|----------------------|--------------------------|--------------------------|
| <input type="checkbox"/> Jag bor ensam | → Gå till fråga 64 | Ja | Nej |
| <input type="checkbox"/> Jag bor med/delar regelbundet mitt hushåll med: | En vuxen | <input type="checkbox"/> | <input type="checkbox"/> |
| | Flera vuxna | <input type="checkbox"/> | <input type="checkbox"/> |
| | Ett eller flera barn | <input type="checkbox"/> | <input type="checkbox"/> |

Om du regelbundet delar ditt hushåll med barn, hur många är de och i vilka åldrar är de?

- | | | | | |
|----------------------------------|---------------------------------------|--------------------------|--------------------------|--------------------------|
| | 0-3 år | 4-6 år | 7-15 år | 16-18 år |
| Antal barn: <input type="text"/> | .i åldrarna: <input type="checkbox"/> | <input type="checkbox"/> | <input type="checkbox"/> | <input type="checkbox"/> |

64. Bedriver du för tillfället någon form av studier som syftar till en examen eller yrkesutbildning?

- | | | |
|--------------------------|--------------------------|--------------------------|
| Ja, heltid | Ja, deltid | Nej |
| <input type="checkbox"/> | <input type="checkbox"/> | <input type="checkbox"/> |

65. Vilken är din högsta utbildningsnivå?

- Ej fullgjord grundskola (eller motsvarande obligatorisk skola)
 Grundskola (eller motsvarande obligatorisk skola)
 Studier vid gymnasium, folkhögskola (eller motsvarande)
 Examen från gymnasium, folkhögskola (eller motsvarande)
 Eftergymnasial utbildning, ej högskola/universitet
 Studier vid högskola/universitet
 Examen från högskola/universitet
 Examen från/studier vid forskarutbildning
 Annan:

66. Vilken är den ungefärliga sammanlagda årsinkomsten i kronor för samtliga personer i ditt hushåll före skatt (pension, studiemedel etc. ska räknas in).

- | | | |
|-----------------------------------------------|--------------------------------------------|------------------------------------------------|
| <input type="checkbox"/> 100 000 eller mindre | <input type="checkbox"/> 400 001 – 500 000 | <input type="checkbox"/> 800 001 – 900 000 |
| <input type="checkbox"/> 100 001 – 200 000 | <input type="checkbox"/> 500 001 – 600 000 | <input type="checkbox"/> 900 001 – 1 000 000 |
| <input type="checkbox"/> 200 001 – 300 000 | <input type="checkbox"/> 600 001 – 700 000 | <input type="checkbox"/> 1 000 001 – 1 100 000 |
| <input type="checkbox"/> 300 001 – 400 000 | <input type="checkbox"/> 700 001 – 800 000 | <input type="checkbox"/> Mer än 1 100 000 |

67. Hur ofta har du under de senaste 12 månaderna gjort följande?

	Ingen gång	Någon gång under de senaste 12 månaderna	Någon gång i halvåret	Någon gång i kvartalet	Någon gång i månaden	Någon gång i veckan	Flera gånger i veckan
Besökt gudstjänst eller religiöst möte	<input type="checkbox"/>	<input type="checkbox"/>	<input type="checkbox"/>	<input type="checkbox"/>	<input type="checkbox"/>	<input type="checkbox"/>	<input type="checkbox"/>
Handlat med aktier	<input type="checkbox"/>	<input type="checkbox"/>	<input type="checkbox"/>	<input type="checkbox"/>	<input type="checkbox"/>	<input type="checkbox"/>	<input type="checkbox"/>
Diskuterat politik	<input type="checkbox"/>	<input type="checkbox"/>	<input type="checkbox"/>	<input type="checkbox"/>	<input type="checkbox"/>	<input type="checkbox"/>	<input type="checkbox"/>
Kört bil	<input type="checkbox"/>	<input type="checkbox"/>	<input type="checkbox"/>	<input type="checkbox"/>	<input type="checkbox"/>	<input type="checkbox"/>	<input type="checkbox"/>
Skänkt pengar till hjälporganisation	<input type="checkbox"/>	<input type="checkbox"/>	<input type="checkbox"/>	<input type="checkbox"/>	<input type="checkbox"/>	<input type="checkbox"/>	<input type="checkbox"/>
Deltagit i demonstration	<input type="checkbox"/>	<input type="checkbox"/>	<input type="checkbox"/>	<input type="checkbox"/>	<input type="checkbox"/>	<input type="checkbox"/>	<input type="checkbox"/>
Rest utomlands	<input type="checkbox"/>	<input type="checkbox"/>	<input type="checkbox"/>	<input type="checkbox"/>	<input type="checkbox"/>	<input type="checkbox"/>	<input type="checkbox"/>
Kontaktat en politiker	<input type="checkbox"/>	<input type="checkbox"/>	<input type="checkbox"/>	<input type="checkbox"/>	<input type="checkbox"/>	<input type="checkbox"/>	<input type="checkbox"/>

68. För att spara din tid och inte ställa fler frågor än nödvändigt har vi möjlighet att komplettera dina svar med uppgifter som redan finns vid Statistiska centralbyrån (SCB). Då behöver du lämna ett särskilt samtycke om detta.

- Jag samtycker till att komplettera mina svar med uppgifter som redan finns vid SCB.
 Jag samtycker inte till att komplettera mina svar med uppgifter som redan finns vid SCB.

Ett stort tack för att du har svarat på enkäten!

Vi som arbetat med Valundersökningen i samband med riksdagsvalet tackar för att du deltagit i studien. Resultaten från undersökningarna kommer hela samhället till del och publiceras fortlöpande i vetenskapliga rapporter, artiklar och böcker.

Glöm inte att posta enkäten.
Ditt presentkort kommer snart på posten!



Valforsknings-
programmet



Vetenskapsrådet



RIKSBANKENS
JUBILEUMSFOND
STIFTELSEN FÖR HUMANISTISK OCH
SAMHÄLLSVETENSKAPLIG FORSKNING



Om oss

Valforskningsprogrammet vid Göteborgs universitet genomför undersökningar av väljare i samband med val i Sverige.

Kontakta oss gärna

Du är alltid välkommen att höra av dig. På vår hemsida hittar du svar på de vanligaste frågorna om enkäten och ditt deltagande (www.valforskning.pol.gu.se).

**Glöm inte
att posta
enkäten!**

Här får du hjälp att hitta närmaste brevlåda:

www.postnord.se/online-verktyg/verktyg/sok/sok-brevlada-eller-servicestalle



Valforsknings-
programmet

Valunder- sökningen 2018

Valforskningsprogrammet

Statsvetenskapliga institutionen
Göteborgs universitet

www.valforskning.pol.gu.se



GÖTEBORGS
UNIVERSITET

Välkommen till Valundersökningen 2018

Du har tillsammans med 23 400 andra väljare blivit utvald att delta i den 28:e valundersökningen som genomförs i Sverige. Undersökningens resultat bidrar till forskning om inflytande och demokrati i Sverige. Fördjupade analyser av resultaten kommer att presenteras fortlöpande på vår hemsida (www.valforskning.pol.gu.se). Resultaten används i undervisning vid skolor och universitet.

Så här fyller du i formuläret

De flesta frågor besvarar du genom att sätta ett kryss i en ruta . Använd helst kulspeppenna, inte tusch eller blyerts. Om du skulle råka sätta ett kryss i fel ruta, fyll i rutan helt och sätt därefter ett nytt kryss i rätt ruta. Tycker du att en fråga känns svår att besvara kan du hoppa över den och fortsätta med nästa.

När du är klar

När du har fyllt i enkäten lägger du den i svarskuvertet och postar den. Portot är redan betalt. Om du har tappat bort svarskuvertet kan du använda adressen: *Enkätenheten, Statistiska centralbyrån, 701 89 ÖREBRO*. Så fort din enkät har kommit fram gör vi en notering att du har svarat, så slipper du påminnelser.

Nyheter och politik

1. Hur många dagar i veckan brukar du läsa följande tidningar, i pappers- eller nätutgåva?

	6–7 dagar/ vecka	3–5 dagar/ vecka	1–2 dagar/ vecka	Mer sällan	Aldrig
Dagens Nyheter	<input type="checkbox"/>	<input type="checkbox"/>	<input type="checkbox"/>	<input type="checkbox"/>	<input type="checkbox"/>
Svenska Dagbladet	<input type="checkbox"/>	<input type="checkbox"/>	<input type="checkbox"/>	<input type="checkbox"/>	<input type="checkbox"/>
Expressen/GT/Kvällsposten	<input type="checkbox"/>	<input type="checkbox"/>	<input type="checkbox"/>	<input type="checkbox"/>	<input type="checkbox"/>
Aftonbladet	<input type="checkbox"/>	<input type="checkbox"/>	<input type="checkbox"/>	<input type="checkbox"/>	<input type="checkbox"/>
Annan: <input type="text"/>	<input type="checkbox"/>	<input type="checkbox"/>	<input type="checkbox"/>	<input type="checkbox"/>	<input type="checkbox"/>

2. Hur många dagar i veckan brukar du ta del av följande nyhetsprogram eller nyhetstjänster?

	6–7 dagar/ vecka	3–5 dagar/ vecka	1–2 dagar/ vecka	Mer sällan	Aldrig
Rapport/Aktuellt i SVT	<input type="checkbox"/>	<input type="checkbox"/>	<input type="checkbox"/>	<input type="checkbox"/>	<input type="checkbox"/>
Ekonyheterna i radion	<input type="checkbox"/>	<input type="checkbox"/>	<input type="checkbox"/>	<input type="checkbox"/>	<input type="checkbox"/>
Nyheter i TV4	<input type="checkbox"/>	<input type="checkbox"/>	<input type="checkbox"/>	<input type="checkbox"/>	<input type="checkbox"/>
Annat: <input type="text"/>	<input type="checkbox"/>	<input type="checkbox"/>	<input type="checkbox"/>	<input type="checkbox"/>	<input type="checkbox"/>

9. Om du skulle använda samma skala för partiledarna, var skulle du placera:

	Ogillar starkt		Varken gillar eller ogillar						Gillar starkt		
	-5	-4	-3	-2	-1	0	+1	+2	+3	+4	+5
Annie Lööf	<input type="checkbox"/>	<input type="checkbox"/>	<input type="checkbox"/>	<input type="checkbox"/>	<input type="checkbox"/>	<input type="checkbox"/>	<input type="checkbox"/>	<input type="checkbox"/>	<input type="checkbox"/>	<input type="checkbox"/>	<input type="checkbox"/>
Ulf Kristersson	<input type="checkbox"/>	<input type="checkbox"/>	<input type="checkbox"/>	<input type="checkbox"/>	<input type="checkbox"/>	<input type="checkbox"/>	<input type="checkbox"/>	<input type="checkbox"/>	<input type="checkbox"/>	<input type="checkbox"/>	<input type="checkbox"/>
Jonas Sjöstedt	<input type="checkbox"/>	<input type="checkbox"/>	<input type="checkbox"/>	<input type="checkbox"/>	<input type="checkbox"/>	<input type="checkbox"/>	<input type="checkbox"/>	<input type="checkbox"/>	<input type="checkbox"/>	<input type="checkbox"/>	<input type="checkbox"/>
Jan Björklund	<input type="checkbox"/>	<input type="checkbox"/>	<input type="checkbox"/>	<input type="checkbox"/>	<input type="checkbox"/>	<input type="checkbox"/>	<input type="checkbox"/>	<input type="checkbox"/>	<input type="checkbox"/>	<input type="checkbox"/>	<input type="checkbox"/>
Stefan Löfven	<input type="checkbox"/>	<input type="checkbox"/>	<input type="checkbox"/>	<input type="checkbox"/>	<input type="checkbox"/>	<input type="checkbox"/>	<input type="checkbox"/>	<input type="checkbox"/>	<input type="checkbox"/>	<input type="checkbox"/>	<input type="checkbox"/>
Gustav Fridolin	<input type="checkbox"/>	<input type="checkbox"/>	<input type="checkbox"/>	<input type="checkbox"/>	<input type="checkbox"/>	<input type="checkbox"/>	<input type="checkbox"/>	<input type="checkbox"/>	<input type="checkbox"/>	<input type="checkbox"/>	<input type="checkbox"/>
Isabella Lövin	<input type="checkbox"/>	<input type="checkbox"/>	<input type="checkbox"/>	<input type="checkbox"/>	<input type="checkbox"/>	<input type="checkbox"/>	<input type="checkbox"/>	<input type="checkbox"/>	<input type="checkbox"/>	<input type="checkbox"/>	<input type="checkbox"/>
Ebba Busch Thor	<input type="checkbox"/>	<input type="checkbox"/>	<input type="checkbox"/>	<input type="checkbox"/>	<input type="checkbox"/>	<input type="checkbox"/>	<input type="checkbox"/>	<input type="checkbox"/>	<input type="checkbox"/>	<input type="checkbox"/>	<input type="checkbox"/>
Jimmie Åkesson	<input type="checkbox"/>	<input type="checkbox"/>	<input type="checkbox"/>	<input type="checkbox"/>	<input type="checkbox"/>	<input type="checkbox"/>	<input type="checkbox"/>	<input type="checkbox"/>	<input type="checkbox"/>	<input type="checkbox"/>	<input type="checkbox"/>
Gudrun Schyman	<input type="checkbox"/>	<input type="checkbox"/>	<input type="checkbox"/>	<input type="checkbox"/>	<input type="checkbox"/>	<input type="checkbox"/>	<input type="checkbox"/>	<input type="checkbox"/>	<input type="checkbox"/>	<input type="checkbox"/>	<input type="checkbox"/>

Riksdagsvalet 2018

10. Var det någon eller några frågor som var viktiga för dig när det gäller vilket parti du röstade på i riksdagsvalet den 9 september? Vilken eller vilka frågor var det? Ange högst tre frågor.

11. Hur viktigt tycker du att årets riksdagsval var? Brydde du dig mycket om vilka partier som vann eller förlorade eller tycker du att det inte spelade så stor roll?

- Brydde mig mycket om vilka partier som vann eller förlorade
- Spelade inte så stor roll

12A. Röstade du vid riksdagsvalet i år?

- Ja
- Nej
- Vill inte svara

12B. Vilket parti röstade du på?

- Vänsterpartiet (V)
- Socialdemokraterna (S)
- Centerpartiet (C)
- Liberalerna (L)
- Moderaterna (M)
- Kristdemokraterna (KD)
- Miljöpartiet (MP)
- Sverigedemokraterna (SD)
- Feministiskt initiativ (FI)

Annat parti (ange vilket):

- Röstade blankt
- Vill inte svara

13. Hur säker var du på ditt val av parti i riksdagsvalet?

Mycket säker	Ganska säker	Varken säker eller osäker	Ganska osäker	Mycket osäker	Röstade inte i riksdagsvalet
<input type="checkbox"/>	<input type="checkbox"/>	<input type="checkbox"/>	<input type="checkbox"/>	<input type="checkbox"/>	<input type="checkbox"/>

14. När bestämde du dig för vilket parti du skulle rösta på i årets riksdagsval?

- Jag bestämde mig under sista veckan före valet
- Jag bestämde mig tidigare under hösten eller sommaren
- Jag visste sedan länge hur jag skulle rösta
- Jag röstade inte i årets riksdagsval

15. Förtidsröstade du i årets riksdagsval? Om du förtidsröstade gjorde du det under sista veckan före valet eller förtidsröstade du tidigare under valrörelsen?

- Ja, jag förtidsröstade under sista veckan före valet
- Ja, jag förtidsröstade tidigare under valrörelsen
- Nej, jag röstade i vallokal på valsöndagen
- Nej, jag röstade inte i årets riksdagsval

16. Det är möjligt att personrösta genom att sätta ett kryss framför en av kandidaterna på valsedeln. Utnyttjade du möjligheten att personrösta i riksdagsvalet?

- Ja
- Nej
- Jag röstade inte i årets riksdagsval → Gå till fråga 19

Om du personröstade, kommer du ihåg namnet på den person du kryssade för i riksdagsvalet?

Namn:

17. Hur viktiga var följande skäl för ditt val av parti?

	Ett av de absolut viktigaste skälen	Ganska viktigt skäl	Inte särskilt viktigt skäl	Inte alls viktigt skäl
Partiets politik är till fördel för mig personligen	<input type="checkbox"/>	<input type="checkbox"/>	<input type="checkbox"/>	<input type="checkbox"/>
Partiet har en bra partiledare	<input type="checkbox"/>	<input type="checkbox"/>	<input type="checkbox"/>	<input type="checkbox"/>
Jag känner mig som anhängare av partiet	<input type="checkbox"/>	<input type="checkbox"/>	<input type="checkbox"/>	<input type="checkbox"/>
Partiet har en bra politik i många av de frågor som debatterats under den senaste tiden	<input type="checkbox"/>	<input type="checkbox"/>	<input type="checkbox"/>	<input type="checkbox"/>
Partiet har kompetenta personer som kan sköta landets politik	<input type="checkbox"/>	<input type="checkbox"/>	<input type="checkbox"/>	<input type="checkbox"/>
Partiet har en bra politisk ideologi	<input type="checkbox"/>	<input type="checkbox"/>	<input type="checkbox"/>	<input type="checkbox"/>
Jag brukar alltid rösta på partiet	<input type="checkbox"/>	<input type="checkbox"/>	<input type="checkbox"/>	<input type="checkbox"/>
Partiet har bra riksdagskandidater på valsedeln i min valkrets	<input type="checkbox"/>	<input type="checkbox"/>	<input type="checkbox"/>	<input type="checkbox"/>

18. Och hur viktiga var följande skäl till ditt val av parti?

	Ett av de absolut viktigaste skälen	Ganska viktigt skäl	Inte särskilt viktigt skäl	Inte alls viktigt skäl
Partiet har skött sig bra i politiken under senare år	<input type="checkbox"/>	<input type="checkbox"/>	<input type="checkbox"/>	<input type="checkbox"/>
Partiet har ett bra program inför framtiden	<input type="checkbox"/>	<input type="checkbox"/>	<input type="checkbox"/>	<input type="checkbox"/>
Partiet behövdes för att kunna bilda min önskeregering efter valet	<input type="checkbox"/>	<input type="checkbox"/>	<input type="checkbox"/>	<input type="checkbox"/>
Partiet är ett stort parti och har därför bättre möjligheter än ett mindre parti att genomföra sin politik	<input type="checkbox"/>	<input type="checkbox"/>	<input type="checkbox"/>	<input type="checkbox"/>
Partiet är ett litet parti som riskerade att hamna under 4-procentsspärren till riksdagen	<input type="checkbox"/>	<input type="checkbox"/>	<input type="checkbox"/>	<input type="checkbox"/>
Personer i min omgivning sympatiserar med partiet	<input type="checkbox"/>	<input type="checkbox"/>	<input type="checkbox"/>	<input type="checkbox"/>
Partiet var det minst dåliga alternativet	<input type="checkbox"/>	<input type="checkbox"/>	<input type="checkbox"/>	<input type="checkbox"/>
Partiet har varit övertygande under valkampanjen	<input type="checkbox"/>	<input type="checkbox"/>	<input type="checkbox"/>	<input type="checkbox"/>

Två frågor till dig som inte röstade på något parti i riksdagsvalet

19. Vilket parti skulle du ha röstat på om du hade röstat i riksdagsvalet?

V S C L M KD MP SD FI

Annat parti (*ange vilket*):

Blankt

Vet inte

Vill inte svara

20. Hur viktiga var följande skäl till att du inte röstade/röstade blankt i riksdagsvalet?

	Ett av de absolut viktigaste skälen	Ganska viktigt skäl	Inte särskilt viktigt skäl	Inte alls viktigt skäl
Inte intresserad av politik	<input type="checkbox"/>	<input type="checkbox"/>	<input type="checkbox"/>	<input type="checkbox"/>
Inte tillräckligt insatt i vad riksdagsvalet handlar om	<input type="checkbox"/>	<input type="checkbox"/>	<input type="checkbox"/>	<input type="checkbox"/>
Saknar förtroende för politikerna	<input type="checkbox"/>	<input type="checkbox"/>	<input type="checkbox"/>	<input type="checkbox"/>
Små skillnader mellan partierna	<input type="checkbox"/>	<input type="checkbox"/>	<input type="checkbox"/>	<input type="checkbox"/>
Inget parti representerar mina åsikter	<input type="checkbox"/>	<input type="checkbox"/>	<input type="checkbox"/>	<input type="checkbox"/>
Inte överens i viktiga sakfrågor med det parti jag annars tycker bäst om	<input type="checkbox"/>	<input type="checkbox"/>	<input type="checkbox"/>	<input type="checkbox"/>
Min röst har ingen betydelse	<input type="checkbox"/>	<input type="checkbox"/>	<input type="checkbox"/>	<input type="checkbox"/>
Regeringsfrågan var redan avgjord	<input type="checkbox"/>	<input type="checkbox"/>	<input type="checkbox"/>	<input type="checkbox"/>
Upptagen/bortrest/sjuk/olyckshändelse	<input type="checkbox"/>	<input type="checkbox"/>	<input type="checkbox"/>	<input type="checkbox"/>
Saknar förtroende för att rösträkningen går rätt till	<input type="checkbox"/>	<input type="checkbox"/>	<input type="checkbox"/>	<input type="checkbox"/>

Riksdagsvalet 2014

21A. Röstade du i riksdagsvalet 2014?

- Ja →
 Nej
 Kommer inte ihåg
 Ej röstberättigad 2014

21B. Vilket parti röstade du på i riksdagsvalet 2014?

- | | |
|--------------------------------------------------------------|-------------------------------------------------|
| <input type="checkbox"/> Vänsterpartiet | <input type="checkbox"/> Kristdemokraterna |
| <input type="checkbox"/> Socialdemokraterna | <input type="checkbox"/> Miljöpartiet |
| <input type="checkbox"/> Centerpartiet | <input type="checkbox"/> Sverigedemokraterna |
| <input type="checkbox"/> Liberalerna | <input type="checkbox"/> Feministiskt initiativ |
| <input type="checkbox"/> Moderaterna | |
| <input type="checkbox"/> Annat parti (<i>ange vilket</i>): | |

- Röstade blankt
 Vill inte svara
 Kommer inte ihåg

22. Om du valde att rösta på olika partier i riksdagsvalen 2014 och 2018: Vad var det som fick dig att rösta annorlunda i årets riksdagsval jämfört med riksdagsvalet 2014? Ange högst tre skäl.

Valrörelsen

23. Inför årets val till riksdagen:

	Ja, flera gånger	Ja, någon enstaka gång	Nej
Läste du någon valbroschyr eller liknande trycksak från något parti?	<input type="checkbox"/>	<input type="checkbox"/>	<input type="checkbox"/>
Besökte du något av partiernas hemsidor?	<input type="checkbox"/>	<input type="checkbox"/>	<input type="checkbox"/>
Var du på något valmöte eller annat arrangemang som anordnats av något parti?	<input type="checkbox"/>	<input type="checkbox"/>	<input type="checkbox"/>
Fick du något personligt besök i din bostad av något parti?	<input type="checkbox"/>	<input type="checkbox"/>	<input type="checkbox"/>
Blev du uppringd av något parti?	<input type="checkbox"/>	<input type="checkbox"/>	<input type="checkbox"/>
Var du i personlig kontakt med någon valarbetare på din arbetsplats?	<input type="checkbox"/>	<input type="checkbox"/>	<input type="checkbox"/>
Såg du något av partiernas reklamslag på TV?	<input type="checkbox"/>	<input type="checkbox"/>	<input type="checkbox"/>
Tog du del av resultat från opinionsundersökningar?	<input type="checkbox"/>	<input type="checkbox"/>	<input type="checkbox"/>
Läste du något partis valmanifest?	<input type="checkbox"/>	<input type="checkbox"/>	<input type="checkbox"/>

28. **Inför årets val tog partierna upp olika saker som de tyckte var viktiga. Kan du säga vilka saker som de olika partierna lade särskild tonvikt vid inför årets val? Ange högst tre saker för varje parti.**

Socialdemokraterna lade särskild tonvikt vid:

Liberalerna lade särskild tonvikt vid:

Moderaterna lade särskild tonvikt vid:

Centerpartiet lade särskild tonvikt vid:

Vänsterpartiet lade särskild tonvikt vid:

Miljöpartiet lade särskild tonvikt vid:

Kristdemokraterna lade särskild tonvikt vid:

Sverigedemokraterna lade särskild tonvikt vid:

Feministiskt initiativ lade särskild tonvikt vid:

Kommunal- och landstings-/regionval 2018

29A. Vilket parti röstade du på i årets kommunfullmäktigeval?

- Vänsterpartiet
 Socialdemokraterna
 Centerpartiet
 Liberalerna
 Moderaterna
 Kristdemokraterna
 Miljöpartiet
 Sverigedemokraterna
 Feministiskt initiativ
 Annat parti (*ange vilket*):

- Röstade blankt
 Röstade inte i kommunalvalet
 Vill inte svara

29B. Vilket parti röstade du på i årets landstings-/regionval?

- Vänsterpartiet
 Socialdemokraterna
 Centerpartiet
 Liberalerna
 Moderaterna
 Kristdemokraterna
 Miljöpartiet
 Sverigedemokraterna
 Feministiskt initiativ
 Annat parti (*ange vilket*):

- Röstade blankt
 Röstade inte i landstingsvalet
 Vill inte svara

30. Om du valde att rösta på olika partier i riksdagsvalet och kommunalvalet: Vad var det som fick dig att rösta på olika partier i årets riksdagsval jämfört med kommunalvalet? *Ange högst tre skäl.*

31. Hur viktiga var följande skäl för ditt val av parti i kommunalvalet?

	Ett av de absolut viktigaste skälen	Ganska viktigt skäl	Inte särskilt viktigt skäl	Inte alls viktigt skäl
Partiet har en bra politik i många av de frågor som debatterats i kommunen under den senaste tiden	<input type="checkbox"/>	<input type="checkbox"/>	<input type="checkbox"/>	<input type="checkbox"/>
Partiet har kompetenta personer som kan sköta kommunens politik	<input type="checkbox"/>	<input type="checkbox"/>	<input type="checkbox"/>	<input type="checkbox"/>
Jag brukar alltid rösta på partiet i kommunalvalet	<input type="checkbox"/>	<input type="checkbox"/>	<input type="checkbox"/>	<input type="checkbox"/>
Partiet har bra kandidater på valsedeln i min kommun	<input type="checkbox"/>	<input type="checkbox"/>	<input type="checkbox"/>	<input type="checkbox"/>
Partiet har skött sig bra i den kommunala politiken under senare år	<input type="checkbox"/>	<input type="checkbox"/>	<input type="checkbox"/>	<input type="checkbox"/>
Partiet har ett bra program inför framtiden i min kommun	<input type="checkbox"/>	<input type="checkbox"/>	<input type="checkbox"/>	<input type="checkbox"/>
Personer i min närmaste omgivning sympatiserar med partiet i kommunalvalet	<input type="checkbox"/>	<input type="checkbox"/>	<input type="checkbox"/>	<input type="checkbox"/>
Partiet är det minst dåliga alternativet i kommunalvalet	<input type="checkbox"/>	<input type="checkbox"/>	<input type="checkbox"/>	<input type="checkbox"/>

Värderingar och ideologi

32. I politiken talar man ibland om vänster och höger. Var skulle du placera partierna på en skala mellan 0 och 10 där 0 står för vänster och 10 står för höger?

	Vänster			Varken vänster eller höger				Höger			
	0	1	2	3	4	5	6	7	8	9	10
Liberalerna (L)	<input type="checkbox"/>	<input type="checkbox"/>	<input type="checkbox"/>	<input type="checkbox"/>	<input type="checkbox"/>	<input type="checkbox"/>	<input type="checkbox"/>	<input type="checkbox"/>	<input type="checkbox"/>	<input type="checkbox"/>	<input type="checkbox"/>
Socialdemokraterna (S)	<input type="checkbox"/>	<input type="checkbox"/>	<input type="checkbox"/>	<input type="checkbox"/>	<input type="checkbox"/>	<input type="checkbox"/>	<input type="checkbox"/>	<input type="checkbox"/>	<input type="checkbox"/>	<input type="checkbox"/>	<input type="checkbox"/>
Moderaterna (M)	<input type="checkbox"/>	<input type="checkbox"/>	<input type="checkbox"/>	<input type="checkbox"/>	<input type="checkbox"/>	<input type="checkbox"/>	<input type="checkbox"/>	<input type="checkbox"/>	<input type="checkbox"/>	<input type="checkbox"/>	<input type="checkbox"/>
Vänsterpartiet (V)	<input type="checkbox"/>	<input type="checkbox"/>	<input type="checkbox"/>	<input type="checkbox"/>	<input type="checkbox"/>	<input type="checkbox"/>	<input type="checkbox"/>	<input type="checkbox"/>	<input type="checkbox"/>	<input type="checkbox"/>	<input type="checkbox"/>
Centerpartiet (C)	<input type="checkbox"/>	<input type="checkbox"/>	<input type="checkbox"/>	<input type="checkbox"/>	<input type="checkbox"/>	<input type="checkbox"/>	<input type="checkbox"/>	<input type="checkbox"/>	<input type="checkbox"/>	<input type="checkbox"/>	<input type="checkbox"/>
Miljöpartiet (MP)	<input type="checkbox"/>	<input type="checkbox"/>	<input type="checkbox"/>	<input type="checkbox"/>	<input type="checkbox"/>	<input type="checkbox"/>	<input type="checkbox"/>	<input type="checkbox"/>	<input type="checkbox"/>	<input type="checkbox"/>	<input type="checkbox"/>
Kristdemokraterna (KD)	<input type="checkbox"/>	<input type="checkbox"/>	<input type="checkbox"/>	<input type="checkbox"/>	<input type="checkbox"/>	<input type="checkbox"/>	<input type="checkbox"/>	<input type="checkbox"/>	<input type="checkbox"/>	<input type="checkbox"/>	<input type="checkbox"/>
Sverigedemokraterna (SD)	<input type="checkbox"/>	<input type="checkbox"/>	<input type="checkbox"/>	<input type="checkbox"/>	<input type="checkbox"/>	<input type="checkbox"/>	<input type="checkbox"/>	<input type="checkbox"/>	<input type="checkbox"/>	<input type="checkbox"/>	<input type="checkbox"/>
Feministiskt initiativ (FI)	<input type="checkbox"/>	<input type="checkbox"/>	<input type="checkbox"/>	<input type="checkbox"/>	<input type="checkbox"/>	<input type="checkbox"/>	<input type="checkbox"/>	<input type="checkbox"/>	<input type="checkbox"/>	<input type="checkbox"/>	<input type="checkbox"/>

33. Var skulle du placera dig själv på samma skala?

	0	1	2	3	4	5	6	7	8	9	10
	<input type="checkbox"/>	<input type="checkbox"/>	<input type="checkbox"/>	<input type="checkbox"/>	<input type="checkbox"/>	<input type="checkbox"/>	<input type="checkbox"/>	<input type="checkbox"/>	<input type="checkbox"/>	<input type="checkbox"/>	<input type="checkbox"/>

34. Vilken är din åsikt om följande förslag?

	Mycket bra förslag	Ganska bra förslag	Varken bra eller dåligt förslag	Ganska dåligt förslag	Mycket dåligt förslag
Sänka skatterna	<input type="checkbox"/>	<input type="checkbox"/>	<input type="checkbox"/>	<input type="checkbox"/>	<input type="checkbox"/>
Minska inkomstskillnaderna i samhället	<input type="checkbox"/>	<input type="checkbox"/>	<input type="checkbox"/>	<input type="checkbox"/>	<input type="checkbox"/>
Bedriva mer av sjukvården i privat regi	<input type="checkbox"/>	<input type="checkbox"/>	<input type="checkbox"/>	<input type="checkbox"/>	<input type="checkbox"/>
Införa mycket hårdare fängelsestraff för brottslingar	<input type="checkbox"/>	<input type="checkbox"/>	<input type="checkbox"/>	<input type="checkbox"/>	<input type="checkbox"/>
Ta emot färre flyktingar i Sverige	<input type="checkbox"/>	<input type="checkbox"/>	<input type="checkbox"/>	<input type="checkbox"/>	<input type="checkbox"/>
Vinstutdelning ska inte tillåtas inom skattefinansierad vård, skola och omsorg	<input type="checkbox"/>	<input type="checkbox"/>	<input type="checkbox"/>	<input type="checkbox"/>	<input type="checkbox"/>
Sverige bör utträda ur EU	<input type="checkbox"/>	<input type="checkbox"/>	<input type="checkbox"/>	<input type="checkbox"/>	<input type="checkbox"/>
Avskaffa skatteavdraget för hushållsnära tjänster (RUT)	<input type="checkbox"/>	<input type="checkbox"/>	<input type="checkbox"/>	<input type="checkbox"/>	<input type="checkbox"/>
Höja skatten på bensin	<input type="checkbox"/>	<input type="checkbox"/>	<input type="checkbox"/>	<input type="checkbox"/>	<input type="checkbox"/>
Sverige bör söka medlemskap i Nato	<input type="checkbox"/>	<input type="checkbox"/>	<input type="checkbox"/>	<input type="checkbox"/>	<input type="checkbox"/>
Sverige bör införa euro som valuta	<input type="checkbox"/>	<input type="checkbox"/>	<input type="checkbox"/>	<input type="checkbox"/>	<input type="checkbox"/>

35. Och vilken är din åsikt om följande förslag?

	Mycket bra förslag	Ganska bra förslag	Varken bra eller dåligt förslag	Ganska dåligt förslag	Mycket dåligt förslag
Sälja statliga företag till privata köpare	<input type="checkbox"/>	<input type="checkbox"/>	<input type="checkbox"/>	<input type="checkbox"/>	<input type="checkbox"/>
Minska det statliga inflytandet över det privata näringslivet	<input type="checkbox"/>	<input type="checkbox"/>	<input type="checkbox"/>	<input type="checkbox"/>	<input type="checkbox"/>
Införa republik i Sverige	<input type="checkbox"/>	<input type="checkbox"/>	<input type="checkbox"/>	<input type="checkbox"/>	<input type="checkbox"/>
Införa könskvotering till höga chefsbefattningar i stat och kommun	<input type="checkbox"/>	<input type="checkbox"/>	<input type="checkbox"/>	<input type="checkbox"/>	<input type="checkbox"/>
Förbjuda alla former av pornografi	<input type="checkbox"/>	<input type="checkbox"/>	<input type="checkbox"/>	<input type="checkbox"/>	<input type="checkbox"/>
Göra det lagligt att använda cannabis	<input type="checkbox"/>	<input type="checkbox"/>	<input type="checkbox"/>	<input type="checkbox"/>	<input type="checkbox"/>
Införa språktest för att kunna bli svensk medborgare	<input type="checkbox"/>	<input type="checkbox"/>	<input type="checkbox"/>	<input type="checkbox"/>	<input type="checkbox"/>

36. Har det ekonomiska läget i Sverige förbättrats, förblivit detsamma eller försämrats om du jämför med hur läget var för 12 månader sedan?

	Förbättrats mycket	Förbättrats något	Varken förbättrats eller försämrats	Försämrats något	Försämrats mycket
Den <u>svenska</u> ekonomin	<input type="checkbox"/>	<input type="checkbox"/>	<input type="checkbox"/>	<input type="checkbox"/>	<input type="checkbox"/>
Din <u>egna</u> ekonomiska situation	<input type="checkbox"/>	<input type="checkbox"/>	<input type="checkbox"/>	<input type="checkbox"/>	<input type="checkbox"/>
Ekonomin i <u>din kommun</u>	<input type="checkbox"/>	<input type="checkbox"/>	<input type="checkbox"/>	<input type="checkbox"/>	<input type="checkbox"/>

37. Hur tycker du Socialdemokraterna och Miljöpartiet har skött sig som regering under mandatperioden 2014–2018?

Dåligt	Varken bra eller dåligt					Bra				
-5	-4	-3	-2	-1	0	+1	+2	+3	+4	+5
<input type="checkbox"/>	<input type="checkbox"/>	<input type="checkbox"/>	<input type="checkbox"/>	<input type="checkbox"/>	<input type="checkbox"/>	<input type="checkbox"/>	<input type="checkbox"/>	<input type="checkbox"/>	<input type="checkbox"/>	<input type="checkbox"/>

38. Vi har också ställt samman några olika åsikter som man ibland hör att folk har. En del är rätt kritiska. Instämmer du med åsikten eller har du motsatt åsikt?

	Instämmer helt	Instämmer i stort sett	I stort sett motsatt åsikt	Helt motsatt åsikt
Partierna är bara intresserade av folks röster men inte av deras åsikter	<input type="checkbox"/>	<input type="checkbox"/>	<input type="checkbox"/>	<input type="checkbox"/>
De som sitter i riksdagen och beslutar tar inte mycket hänsyn till vad vanligt folk tycker och tänker	<input type="checkbox"/>	<input type="checkbox"/>	<input type="checkbox"/>	<input type="checkbox"/>
Det finns åtminstone något parti som alltid försöker tillvarata mina intressen.	<input type="checkbox"/>	<input type="checkbox"/>	<input type="checkbox"/>	<input type="checkbox"/>
Man kan aldrig lita på att något av partierna håller sina vallöften.	<input type="checkbox"/>	<input type="checkbox"/>	<input type="checkbox"/>	<input type="checkbox"/>

Partianhängarskap

39A. Många känner sig som anhängare av ett bestämt parti. Men det finns ju också många som inte har någon sådan inställning till något av partierna. Brukar du själv betrakta dig som anhängare av något parti?

Ja →

Nej (Gå till fråga 39D)

Vet inte/tveksam (Gå till fråga 39D)

39B. Vilket parti tycker du bäst om?

- | | |
|-------------------------------------------------|--------------------------------------------------------------|
| <input type="checkbox"/> Vänsterpartiet (V) | <input type="checkbox"/> Miljöpartiet (MP) |
| <input type="checkbox"/> Socialdemokraterna (S) | <input type="checkbox"/> Kristdemokraterna (KD) |
| <input type="checkbox"/> Centerpartiet (C) | <input type="checkbox"/> Sverigedemokraterna (SD) |
| <input type="checkbox"/> Liberalerna (L) | <input type="checkbox"/> Feministiskt initiativ (FI) |
| <input type="checkbox"/> Moderaterna (M) | <input type="checkbox"/> Annat parti (<i>ange vilket</i>): |

Vet inte (Gå till fråga 40)

39C. En del är ju starkt övertygade anhängare av sitt parti. Andra är inte så starkt övertygade. Hör du till de starkt övertygade anhängarna av ditt parti?

Ja, starkt övertygad (Gå till fråga 40)

Nej, inte starkt övertygad (Gå till fråga 40)

39D. Är det något parti som du ändå tycker dig stå närmare än de andra partierna?

- | | |
|-------------------------------------------------|--------------------------------------------------------------|
| <input type="checkbox"/> Vänsterpartiet (V) | <input type="checkbox"/> Miljöpartiet (MP) |
| <input type="checkbox"/> Socialdemokraterna (S) | <input type="checkbox"/> Kristdemokraterna (KD) |
| <input type="checkbox"/> Centerpartiet (C) | <input type="checkbox"/> Sverigedemokraterna (SD) |
| <input type="checkbox"/> Liberalerna (L) | <input type="checkbox"/> Feministiskt initiativ (FI) |
| <input type="checkbox"/> Moderaterna (M) | <input type="checkbox"/> Annat parti (<i>ange vilket</i>): |

Vet inte

40. Vilket parti tycker du sämst om?

V	S	C	L	M	KD	MP	SD	FI
<input type="checkbox"/>	<input type="checkbox"/>	<input type="checkbox"/>	<input type="checkbox"/>	<input type="checkbox"/>	<input type="checkbox"/>	<input type="checkbox"/>	<input type="checkbox"/>	<input type="checkbox"/>

Annat parti (*ange vilket*):

Vet inte

Inget parti

41. Är du medlem i något politiskt parti eller någon annan politisk organisation?

Ja (*ange parti/organisation*):

Nej

42. Skulle du kunna tänka dig att ta ett politiskt uppdrag för det parti du sympatiserar med?

Ja,
absolut

Ja,
kanske

Nej,
troligen inte

Nej,
absolut inte

Jag sympatiserar
inte med något parti

Partiernas företrädare

43. Vem har varit finansminister under mandatperioden 2014–2018?

Magdalena Andersson	Anna Ekström	Mikael Damberg	Peter Hultqvist	Känner inte till/ vet inte
<input type="checkbox"/>	<input type="checkbox"/>	<input type="checkbox"/>	<input type="checkbox"/>	<input type="checkbox"/>

44. Här är en lista med namn på olika personer. Kan du tala om vilket parti som var och en av dem tillhör?

	V	S	C	L	M	KD	MP	SD	FI	Annat parti	Vet inte
Paula Bieler	<input type="checkbox"/>	<input type="checkbox"/>	<input type="checkbox"/>	<input type="checkbox"/>	<input type="checkbox"/>	<input type="checkbox"/>	<input type="checkbox"/>	<input type="checkbox"/>	<input type="checkbox"/>	<input type="checkbox"/>	<input type="checkbox"/>
Anders Ygeman	<input type="checkbox"/>	<input type="checkbox"/>	<input type="checkbox"/>	<input type="checkbox"/>	<input type="checkbox"/>	<input type="checkbox"/>	<input type="checkbox"/>	<input type="checkbox"/>	<input type="checkbox"/>	<input type="checkbox"/>	<input type="checkbox"/>
Elisabeth Svantesson	<input type="checkbox"/>	<input type="checkbox"/>	<input type="checkbox"/>	<input type="checkbox"/>	<input type="checkbox"/>	<input type="checkbox"/>	<input type="checkbox"/>	<input type="checkbox"/>	<input type="checkbox"/>	<input type="checkbox"/>	<input type="checkbox"/>
Hanif Bali	<input type="checkbox"/>	<input type="checkbox"/>	<input type="checkbox"/>	<input type="checkbox"/>	<input type="checkbox"/>	<input type="checkbox"/>	<input type="checkbox"/>	<input type="checkbox"/>	<input type="checkbox"/>	<input type="checkbox"/>	<input type="checkbox"/>
Malin Björk	<input type="checkbox"/>	<input type="checkbox"/>	<input type="checkbox"/>	<input type="checkbox"/>	<input type="checkbox"/>	<input type="checkbox"/>	<input type="checkbox"/>	<input type="checkbox"/>	<input type="checkbox"/>	<input type="checkbox"/>	<input type="checkbox"/>
Michael Arthursson	<input type="checkbox"/>	<input type="checkbox"/>	<input type="checkbox"/>	<input type="checkbox"/>	<input type="checkbox"/>	<input type="checkbox"/>	<input type="checkbox"/>	<input type="checkbox"/>	<input type="checkbox"/>	<input type="checkbox"/>	<input type="checkbox"/>
Alice Bah Kuhnke	<input type="checkbox"/>	<input type="checkbox"/>	<input type="checkbox"/>	<input type="checkbox"/>	<input type="checkbox"/>	<input type="checkbox"/>	<input type="checkbox"/>	<input type="checkbox"/>	<input type="checkbox"/>	<input type="checkbox"/>	<input type="checkbox"/>

45. Känner du till namnet på någon eller några av de personer som stod på partiernas valsedlar i din valkrets inför riksdagsvalet?

Ja Nej

↓
Vilken person eller personer är det, vilket parti tillhör personerna?

Ange både för- och efternamn och personens partitillhörighet.

Namn 1:	<input type="text"/>	Parti:	<input type="text"/>
Namn 2:	<input type="text"/>	Parti:	<input type="text"/>

Svensk politik

46. Vilken politisk nivå har huvudansvaret för sjukvården?

Staten	Läns- styrelserna	Regionerna/ landstingen	Kommunerna	Känner inte till/ vet inte
<input type="checkbox"/>	<input type="checkbox"/>	<input type="checkbox"/>	<input type="checkbox"/>	<input type="checkbox"/>

47. Vilken politisk nivå har huvudansvaret för grundskolan?

Staten	Läns- styrelserna	Regionerna/ landstingen	Kommunerna	Känner inte till/ vet inte
<input type="checkbox"/>	<input type="checkbox"/>	<input type="checkbox"/>	<input type="checkbox"/>	<input type="checkbox"/>

48. Hur hög är spärren för personvalet till riksdagen?

Det finns ingen spärr i personvalet	4 procent	5 procent	8 procent	Känner inte till/ vet inte
<input type="checkbox"/>	<input type="checkbox"/>	<input type="checkbox"/>	<input type="checkbox"/>	<input type="checkbox"/>

49. Nedan återfinns några påståenden. Kan du för vart och ett av dem säga om det är riktigt eller felaktigt?

	Riktigt påstående	Felaktigt påstående	Känner inte till/ vet inte
Sjukersättningen från försäkringskassan är idag 90 procent av lönen från den första sjukdagen.	<input type="checkbox"/>	<input type="checkbox"/>	<input type="checkbox"/>
Sveriges riksdag har 349 ledamöter.	<input type="checkbox"/>	<input type="checkbox"/>	<input type="checkbox"/>
Riksbankens styrränta är för närvarande högre än 4 procent.	<input type="checkbox"/>	<input type="checkbox"/>	<input type="checkbox"/>
Spanien är medlem i EU.	<input type="checkbox"/>	<input type="checkbox"/>	<input type="checkbox"/>
Under mandatperioden 2014–2018 har Sverige haft en rödgrön tvåpartiregering.	<input type="checkbox"/>	<input type="checkbox"/>	<input type="checkbox"/>
Ett parti måste få minst 6 procent av rösterna för att komma in i Sveriges riksdag.	<input type="checkbox"/>	<input type="checkbox"/>	<input type="checkbox"/>
Eurons värde är idag högre än 13 kronor.	<input type="checkbox"/>	<input type="checkbox"/>	<input type="checkbox"/>

50. Hur stor var arbetslösheten i Sverige i maj 2018?

4,2 procent	6,2 procent	8,2 procent	10,2 procent	Känner inte till/ vet inte
<input type="checkbox"/>	<input type="checkbox"/>	<input type="checkbox"/>	<input type="checkbox"/>	<input type="checkbox"/>

51. När införde Sverige rösträtt för kvinnor i nationella val?

1905	1921	1932	1974	Känner inte till/ vet inte
<input type="checkbox"/>	<input type="checkbox"/>	<input type="checkbox"/>	<input type="checkbox"/>	<input type="checkbox"/>

52. Inför årets val, vilket/vilka partier ingick i den styrande majoriteten i den kommun där du bor?

	Känner inte till/ vet inte <input type="checkbox"/>
--	-----------------------------------------------------------

Arbetsliv

53. Vilken av de här grupperna tillhör du för närvarande?

Flera grupper kan markeras.

- Förvärvsarbetande (även sjukskriven, föräldraledig)
- Arbete/utbildning i arbetsmarknadspolitiska åtgärder
- Arbetsökande/arbetslös
- Ålderspensionär/avtalspensionär
- Har sjuk-/aktivitetsersättning (f.d. förtidspension, sjukbidrag)
- Studerande
- Annat:

54. Vilket yrke har du?

Om du inte är yrkesverksam för närvarande gäller frågan ditt tidigare huvudsakliga yrke.

Yrke:

- Har aldrig yrkesarbetat → *Gå till fråga 60*

55. Vilken av de här yrkesgrupperna hör/hörde du till?

- | | |
|-------------------------------------------------------------------------------|----------------------------------------------------------------|
| <input type="checkbox"/> Tjänsteman | <input type="checkbox"/> Jordbrukare: ingen anställd |
| <input type="checkbox"/> Tjänsteman med arbetsledande funktion | <input type="checkbox"/> Jordbrukare: en eller flera anställda |
| <input type="checkbox"/> Tjänsteman med företags-/verksamhetsledande funktion | <input type="checkbox"/> Företagare: ingen anställd |
| <input type="checkbox"/> Arbetare | <input type="checkbox"/> Företagare: 1–9 anställda |
| <input type="checkbox"/> Arbetare med arbetsledande funktion | <input type="checkbox"/> Företagare: 10 eller fler anställda |

Annat:

56. Är/var din tjänst en tillsvidareanställning eller tidsbegränsad anställning?

Tillsvidare-/
fast anställning

Tidsbegränsad
anställning

Jag är egen
företagare

57. Hur mycket arbetar/arbetade du i genomsnitt i veckan?

Heltid

Deltid, minst
15 timmar

Deltid, mindre än 15
timmar i veckan

58. Arbetar/arbetade du i offentlig eller privat tjänst?

Statlig

Kommunal

Landstings-/regional

Privat

Ideell organisation/stiftelse

59. Är du medlem i någon facklig organisation eller organisation för företagare eller någon annan yrkesorganisation?

Ja (ange hela namnet):

Nej

Avslutningsvis några frågor om dig själv

När vi sammanställer resultaten från Valundersökningen presenteras svaren i olika grupper. Därför behöver vi ställa några avslutande frågor till dig.

60. Är du:

Kvinna

Man

61. Vilket år är du född?

Årtal:

62. Var någonstans har du, din far och din mor huvudsakligen vuxit upp?

	Du själv	Din far	Din mor
Ren landsbygd i Sverige	<input type="checkbox"/>	<input type="checkbox"/>	<input type="checkbox"/>
Mindre tätort i Sverige	<input type="checkbox"/>	<input type="checkbox"/>	<input type="checkbox"/>
Stad eller större tätort i Sverige	<input type="checkbox"/>	<input type="checkbox"/>	<input type="checkbox"/>
Stockholm, Göteborg eller Malmö	<input type="checkbox"/>	<input type="checkbox"/>	<input type="checkbox"/>
Annat land i Norden	<input type="checkbox"/>	<input type="checkbox"/>	<input type="checkbox"/>
Annat land i Europa	<input type="checkbox"/>	<input type="checkbox"/>	<input type="checkbox"/>
Land utanför Europa	<input type="checkbox"/>	<input type="checkbox"/>	<input type="checkbox"/>

63. I vilken typ av område bor du?

Storstad: centralt

Storstad: ytterområde/förort

Stad: centralt

Stad: ytterområde/förort

Större tätort

Mindre tätort

Ren landsbygd

64. Hyr eller äger du eller någon i ditt hushåll din nuvarande bostad?

Äger bostaden (även bostadsrätt)

Hyr i första hand

Hyr i andra hand eller är inneboende

65. Om du skulle beskriva ditt nuvarande hem, vilken av nedanstående alternativ stämmer då bäst?

- Arbetarhem
 Jordbrukarhem
 Tjänstemannahem
 Högre tjänstemannahem
 Företagarhem

Annat:

66. Vilket är ditt civilstånd?

- | | | | |
|--------------------------|--------------------------|--------------------------|--------------------------|
| Ensamstående | Sambo | Gift/
Partnerskap | Änka/
Änkling |
| <input type="checkbox"/> | <input type="checkbox"/> | <input type="checkbox"/> | <input type="checkbox"/> |

67. Om du skulle beskriva ditt nuvarande hem, vilken av nedanstående alternativ stämmer då bäst?

- | | | | | | |
|--------------------------------------------------------------------------|---|-------------------------|--------------------------|--------------------------|-----|
| <input type="checkbox"/> Jag bor ensam | → | <i>Gå till fråga 68</i> | | Ja | Nej |
| <input type="checkbox"/> Jag bor med/delar regelbundet mitt hushåll med: | | En vuxen | <input type="checkbox"/> | <input type="checkbox"/> | |
| | | Flera vuxna | <input type="checkbox"/> | <input type="checkbox"/> | |
| | | Ett eller flera barn | <input type="checkbox"/> | <input type="checkbox"/> | |

Om du regelbundet delar ditt hushåll med barn, hur många är de och i vilka åldrar är de?

		0-3 år	4-6 år	7-15 år	16-18 år	
Antal barn:	<input style="width: 50px; height: 20px;" type="text"/>	..i åldrarna:	<input type="checkbox"/>	<input type="checkbox"/>	<input type="checkbox"/>	<input type="checkbox"/>

68. Bedriver du för tillfället någon form av studier som syftar till en examen eller yrkesutbildning?

- | | | |
|--------------------------|--------------------------|--------------------------|
| Ja, heltid | Ja, deltid | Nej |
| <input type="checkbox"/> | <input type="checkbox"/> | <input type="checkbox"/> |

69. Vilken är din högsta utbildningsnivå?

- Ej fullgjord grundskola (eller motsvarande obligatorisk skola)
 Grundskola (eller motsvarande obligatorisk skola)
 Studier vid gymnasium, folkhögskola (eller motsvarande)
 Examen från gymnasium, folkhögskola (eller motsvarande)
 Eftergymnasial utbildning, ej högskola/universitet
 Studier vid högskola/universitet
 Examen från högskola/universitet
 Examen från/studier vid forskarutbildning

Annan:

70. Vilken är den ungefärliga sammanlagda årsinkomsten i kronor för samtliga personer i ditt hushåll före skatt (pension, studiemedel etc. ska räknas in).

- | | | |
|-----------------------------------------------|--------------------------------------------|------------------------------------------------|
| <input type="checkbox"/> 100 000 eller mindre | <input type="checkbox"/> 400 001 – 500 000 | <input type="checkbox"/> 800 001 – 900 000 |
| <input type="checkbox"/> 100 001 – 200 000 | <input type="checkbox"/> 500 001 – 600 000 | <input type="checkbox"/> 900 001 – 1 000 000 |
| <input type="checkbox"/> 200 001 – 300 000 | <input type="checkbox"/> 600 001 – 700 000 | <input type="checkbox"/> 1 000 001 – 1 100 000 |
| <input type="checkbox"/> 300 001 – 400 000 | <input type="checkbox"/> 700 001 – 800 000 | <input type="checkbox"/> Mer än 1 100 000 |

71. Hur ofta har du under de senaste 12 månaderna gjort följande?

	Ingen gång	Någon gång under de senaste 12 månaderna	Någon gång i halvåret	Någon gång i kvartalet	Någon gång i månaden	Någon gång i veckan	Flera gånger i veckan
Besökt gudstjänst eller religiöst möte	<input type="checkbox"/>	<input type="checkbox"/>	<input type="checkbox"/>	<input type="checkbox"/>	<input type="checkbox"/>	<input type="checkbox"/>	<input type="checkbox"/>
Handlat med aktier	<input type="checkbox"/>	<input type="checkbox"/>	<input type="checkbox"/>	<input type="checkbox"/>	<input type="checkbox"/>	<input type="checkbox"/>	<input type="checkbox"/>
Diskuterat politik	<input type="checkbox"/>	<input type="checkbox"/>	<input type="checkbox"/>	<input type="checkbox"/>	<input type="checkbox"/>	<input type="checkbox"/>	<input type="checkbox"/>
Kört bil	<input type="checkbox"/>	<input type="checkbox"/>	<input type="checkbox"/>	<input type="checkbox"/>	<input type="checkbox"/>	<input type="checkbox"/>	<input type="checkbox"/>
Skänkt pengar till hjälporganisation	<input type="checkbox"/>	<input type="checkbox"/>	<input type="checkbox"/>	<input type="checkbox"/>	<input type="checkbox"/>	<input type="checkbox"/>	<input type="checkbox"/>
Deltagit i demonstration	<input type="checkbox"/>	<input type="checkbox"/>	<input type="checkbox"/>	<input type="checkbox"/>	<input type="checkbox"/>	<input type="checkbox"/>	<input type="checkbox"/>
Rest utomlands	<input type="checkbox"/>	<input type="checkbox"/>	<input type="checkbox"/>	<input type="checkbox"/>	<input type="checkbox"/>	<input type="checkbox"/>	<input type="checkbox"/>
Kontaktat en politiker	<input type="checkbox"/>	<input type="checkbox"/>	<input type="checkbox"/>	<input type="checkbox"/>	<input type="checkbox"/>	<input type="checkbox"/>	<input type="checkbox"/>

72. För att spara din tid och inte ställa fler frågor än nödvändigt har vi möjlighet att komplettera dina svar med uppgifter som redan finns vid Statistiska centralbyrån (SCB). Då behöver du lämna ett särskilt samtycke om detta.

- Jag samtycker till att komplettera mina svar med uppgifter som redan finns vid SCB.
- Jag samtycker inte till att komplettera mina svar med uppgifter som redan finns vid SCB.

Ett stort tack för att du har svarat på enkäten!

Vi som arbetat med Valundersökningen i samband med riksdagsvalet tackar för att du deltagit i studien. Resultaten från undersökningarna kommer hela samhället till del och publiceras fortlöpande i vetenskapliga rapporter, artiklar och böcker.

Glöm inte att posta enkäten.
Ditt presentkort kommer snart på posten!



Valforsknings-
programmet



Vetenskapsrådet



RIKSBANKENS
JUBILEUMSFOND
STIFTELSEN FÖR HUMANISTISK OCH
SAMHÄLLSVETENSKAPLIG FORSKNING



Om oss

Valforskningsprogrammet vid Göteborgs universitet genomför undersökningar av väljare i samband med val i Sverige.

Kontakta oss gärna

Du är alltid välkommen att höra av dig. På vår hemsida hittar du svar på de vanligaste frågorna om enkäten och ditt deltagande (www.valforskning.pol.gu.se).

**Glöm inte
att posta
enkäten!**

Här får du hjälp att hitta närmaste brevlåda:

www.postnord.se/online-verktyg/verktyg/sok/sok-brevlada-eller-servicestalle



Valforsknings-
programmet

Valunder- sökningen 2018

Valforskningsprogrammet

Statsvetenskapliga institutionen
Göteborgs universitet

www.valforskning.pol.gu.se



GÖTEBORGS
UNIVERSITET

Välkommen till Valundersökningen 2018

Du har tillsammans med 23 400 andra väljare blivit utvald att delta i den 28:e valundersökningen som genomförs i Sverige. Undersökningens resultat bidrar till forskning om inflytande och demokrati i Sverige. Fördjupade analyser av resultaten kommer att presenteras fortlöpande på vår hemsida (www.valforskning.pol.gu.se). Resultaten används i undervisning vid skolor och universitet.

Så här fyller du i formuläret

De flesta frågor besvarar du genom att sätta ett kryss i en ruta . Använd helst kulspetspenna, inte tusch eller blyerts. Om du skulle råka sätta ett kryss i fel ruta, fyll i rutan helt och sätt därefter ett nytt kryss i rätt ruta. Tycker du att en fråga känns svår att besvara kan du hoppa över den och fortsätta med nästa.

När du är klar

När du har fyllt i enkäten lägger du den i svarskuvertet och postar den. Portot är redan betalt. Om du har tappat bort svarskuvertet kan du använda adressen: *Enkätenheten Statistiska centralbyrån 701 89 ÖREBRO*. Så fort din enkät har kommit fram gör vi en notering att du har svarat, så slipper du påminnelser

Samhälle och politik

De inledande frågorna i enkäten ställs till väljare i mer än 50 länder.

1. Hur intresserad är du i allmänhet av politik?

Mycket
intresserad

Ganska
intresserad

Inte särskilt
intresserad

Inte alls
intresserad

2. Hur noga följer du politik via TV, radio, tidningar eller internet?

Mycket
noga

Ganska
noga

Inte särskilt
noga

Inte alls
noga

3. Vilken är din inställning till följande påstående?

Du känner att du förstår landets viktigaste politiska frågor

Instämmer helt	Instämmer delvis	Varken instämmer eller tar avstånd	Tar delvis avstånd	Tar helt avstånd
<input type="checkbox"/>	<input type="checkbox"/>	<input type="checkbox"/>	<input type="checkbox"/>	<input type="checkbox"/>

4. Och vilken är din inställning till följande påståenden?

	Varken instämmer				
	Instämmer helt	Instämmer delvis	eller tar avstånd	Tar delvis avstånd	Tar helt avstånd
De flesta politiker bryr sig inte om folket	<input type="checkbox"/>	<input type="checkbox"/>	<input type="checkbox"/>	<input type="checkbox"/>	<input type="checkbox"/>
Det går att lita på de flesta politiker	<input type="checkbox"/>	<input type="checkbox"/>	<input type="checkbox"/>	<input type="checkbox"/>	<input type="checkbox"/>
Politikerna är det största problemet i Sverige	<input type="checkbox"/>	<input type="checkbox"/>	<input type="checkbox"/>	<input type="checkbox"/>	<input type="checkbox"/>
Det finns åtminstone något parti som alltid försöker tillvarata mina intressen	<input type="checkbox"/>	<input type="checkbox"/>	<input type="checkbox"/>	<input type="checkbox"/>	<input type="checkbox"/>
Att ha en stark ledare är bra för Sverige även om ledaren tänjer på reglerna för att få saker genomförda	<input type="checkbox"/>	<input type="checkbox"/>	<input type="checkbox"/>	<input type="checkbox"/>	<input type="checkbox"/>
Folket och inte politikerna borde fatta de viktigaste politiska besluten	<input type="checkbox"/>	<input type="checkbox"/>	<input type="checkbox"/>	<input type="checkbox"/>	<input type="checkbox"/>
De flesta politiker bryr sig bara om de rika och mäktigas intressen	<input type="checkbox"/>	<input type="checkbox"/>	<input type="checkbox"/>	<input type="checkbox"/>	<input type="checkbox"/>
Fattiga människor borde ha större inflytande	<input type="checkbox"/>	<input type="checkbox"/>	<input type="checkbox"/>	<input type="checkbox"/>	<input type="checkbox"/>

5. Vilken är din inställning till följande påståenden?

	Varken instämmer				
	Instämmer helt	Instämmer delvis	eller tar avstånd	Tar delvis avstånd	Tar helt avstånd
Etniska minoriteter bör anpassa sig till den livsstil som finns här i Sverige	<input type="checkbox"/>	<input type="checkbox"/>	<input type="checkbox"/>	<input type="checkbox"/>	<input type="checkbox"/>
Generellt sett är invandring bra för den svenska ekonomin	<input type="checkbox"/>	<input type="checkbox"/>	<input type="checkbox"/>	<input type="checkbox"/>	<input type="checkbox"/>
Generellt sett påverkas svensk kultur negativt av invandring	<input type="checkbox"/>	<input type="checkbox"/>	<input type="checkbox"/>	<input type="checkbox"/>	<input type="checkbox"/>

6. Ibland diskuteras om det finns saker som är viktiga för att vara verkligt svensk. Hur viktigt tycker du följande saker är för att vara svensk?

	Mycket viktigt	Ganska viktigt	Inte särskilt viktigt	Inte alls viktigt
Att vara född i Sverige.	<input type="checkbox"/>	<input type="checkbox"/>	<input type="checkbox"/>	<input type="checkbox"/>
Att ha bott större delen av sitt liv i Sverige	<input type="checkbox"/>	<input type="checkbox"/>	<input type="checkbox"/>	<input type="checkbox"/>
Att kunna tala svenska	<input type="checkbox"/>	<input type="checkbox"/>	<input type="checkbox"/>	<input type="checkbox"/>
Att vara kristen	<input type="checkbox"/>	<input type="checkbox"/>	<input type="checkbox"/>	<input type="checkbox"/>
Att respektera politiska institutioner och lagar	<input type="checkbox"/>	<input type="checkbox"/>	<input type="checkbox"/>	<input type="checkbox"/>
Att känna sig svensk	<input type="checkbox"/>	<input type="checkbox"/>	<input type="checkbox"/>	<input type="checkbox"/>
Att ha svenska förfäder	<input type="checkbox"/>	<input type="checkbox"/>	<input type="checkbox"/>	<input type="checkbox"/>

7. Hur vanligt är det med korruption bland svenska politiker, som att exempelvis ta mutor?

Mycket vanligt	Ganska vanligt	Inte särskilt vanligt	Inte alls vanligt
<input type="checkbox"/>	<input type="checkbox"/>	<input type="checkbox"/>	<input type="checkbox"/>

8. Vissa människor tycker att regeringen borde sänka skatten, även om det skulle betyda att mindre pengar läggs på offentlig service som till exempel skola och sjukvård. Andra människor tycker att regeringen borde lägga mer pengar på offentlig service, som till exempel skola och sjukvård, även om det betyder att skatten höjs.

Var skulle du placera dig själv på nedanstående skala?

Regeringen borde sänka skatten och lägga mindre pengar på den offentliga servicen	Regeringen borde höja skatten och lägga mer pengar på den offentliga servicen
↓	↓
0	10
<input type="checkbox"/>	<input type="checkbox"/>
1	9
<input type="checkbox"/>	<input type="checkbox"/>
2	8
<input type="checkbox"/>	<input type="checkbox"/>
3	7
<input type="checkbox"/>	<input type="checkbox"/>
4	6
<input type="checkbox"/>	<input type="checkbox"/>
5	5
<input type="checkbox"/>	<input type="checkbox"/>
6	4
<input type="checkbox"/>	<input type="checkbox"/>
7	3
<input type="checkbox"/>	<input type="checkbox"/>
8	2
<input type="checkbox"/>	<input type="checkbox"/>
9	1
<input type="checkbox"/>	<input type="checkbox"/>
10	0
<input type="checkbox"/>	<input type="checkbox"/>

9. Hur tycker du Socialdemokraterna och Miljöpartiet har skött sig som regering under valperioden 2014–2018?

Mycket bra	Bra	Dåligt	Mycket dåligt
<input type="checkbox"/>	<input type="checkbox"/>	<input type="checkbox"/>	<input type="checkbox"/>

- 10A. Tycker du att det finns något parti i Sverige som representerar dina åsikter förhållandevis väl?

- Ja
- Nej

10B. Vilket parti representerar dina åsikter bäst?

- Vänsterpartiet
- Socialdemokraterna
- Centerpartiet
- Liberalerna
- Moderaterna
- Kristdemokraterna
- Miljöpartiet
- Sverigedemokraterna
- Feministiskt initiativ
- Annat parti (*ange vilket*):

11. Hur har enligt din mening den svenska ekonomin förändrats under de senaste 12 månaderna? Har den blivit:

Mycket bättre	Något bättre	Varken bättre eller sämre	Något sämre	Mycket sämre
<input type="checkbox"/>	<input type="checkbox"/>	<input type="checkbox"/>	<input type="checkbox"/>	<input type="checkbox"/>

Valet 2018

12A. Röstade du i årets riksdagsval?

- Ja →
 Nej
 Vill inte svara

12B. Vilket parti röstade du på i årets riksdagsval?

- Vänsterpartiet
 Socialdemokraterna
 Centerpartiet
 Liberalerna
 Moderaterna
 Kristdemokraterna
 Miljöpartiet
 Sverigedemokraterna
 Feministiskt initiativ
 Annat parti (*ange vilket*):

- Röstade blankt
 Vill inte svara

13. Det är möjligt att personrösta genom att sätta ett kryss framför en av kandidaterna på valsedeln. Utnyttjade du möjligheten att personrösta i riksdagsvalet?

- Ja
 Nej
 Jag röstade inte i årets riksdagsval

14. Om du personröstade, kommer du ihåg namnet på den person du kryssade för i riksdagsvalet?

Namn:

15. När bestämde du dig för vilket parti du skulle rösta på i årets riksdagsval?

- Jag bestämde mig under sista veckan före valet
 Jag bestämde mig tidigare under hösten eller sommaren
 Jag visste sedan länge hur jag skulle rösta
 Jag röstade inte i årets riksdagsval

16. Förtidsröstade du i årets riksdagsval? Om du förtidsröstade gjorde du det under sista veckan före valet eller förtidsröstade du tidigare under valrörelsen?

- Ja, jag förtidsröstade under sista veckan före valet
 Ja, jag förtidsröstade tidigare under valrörelsen
 Nej, jag röstade i vallokal på valsöndagen
 Nej, jag röstade inte i årets riksdagsval
-

Partianhängarskap

23A. Känner du att du står nära något speciellt parti?

- Ja —————> Gå till fråga 23C
 Nej

23B. Är det något parti som du ändå känner dig stå lite närmare än de andra partierna

- Ja
 Nej —————> Gå till fråga 24

23C. Vilket parti känner du att du står närmast?

- | | |
|-------------------------------------------------|--------------------------------------------------------------|
| <input type="checkbox"/> Vänsterpartiet (V) | <input type="checkbox"/> Kristdemokraterna (KD) |
| <input type="checkbox"/> Socialdemokraterna (S) | <input type="checkbox"/> Miljöpartiet (MP) |
| <input type="checkbox"/> Centerpartiet (C) | <input type="checkbox"/> Sverigedemokraterna (SD) |
| <input type="checkbox"/> Liberalerna (L) | <input type="checkbox"/> Feministiskt initiativ (FI) |
| <input type="checkbox"/> Moderaterna (M) | <input type="checkbox"/> Annat parti (<i>ange vilket</i>): |

23D. Och hur nära känner du att du står det partiet?

- Mycket nära
 Ganska nära
 Inte särskilt nära

24. Är du medlem i något politiskt parti eller någon annan politisk organisation?

- Ja (*ange parti/organisation*):
 Nej

25. Finns det något parti du aldrig skulle rösta på?

- | | | | | | | | | | |
|-----------------------------------|--------------------------|--------------------------|--------------------------|--------------------------|--------------------------|--------------------------|--------------------------|--------------------------|--------------------------------------------------------------|
| V | S | C | L | M | KD | MP | SD | FI | <input type="checkbox"/> Annat parti (<i>ange vilket</i>): |
| <input type="checkbox"/> | <input type="checkbox"/> | <input type="checkbox"/> | <input type="checkbox"/> | <input type="checkbox"/> | <input type="checkbox"/> | <input type="checkbox"/> | <input type="checkbox"/> | <input type="checkbox"/> | |
| <input type="checkbox"/> Nej | | | | | | | | | <input style="width: 100%; height: 30px;" type="text"/> |
| <input type="checkbox"/> Vet inte | | | | | | | | | |

Val och demokrati

26. På det hela taget, hur nöjd är du med det sätt på vilket demokratin fungerar i Sverige?

- | | | | |
|--------------------------|--------------------------|--------------------------|--------------------------|
| Mycket
nöjd | Ganska
nöjd | Inte särskilt
nöjd | Inte alls
nöjd |
| <input type="checkbox"/> | <input type="checkbox"/> | <input type="checkbox"/> | <input type="checkbox"/> |

27. I somliga länder anser människor att valen genomförs på ett orättvist sätt. I andra länder anser människor att valen genomförs på ett rättvist sätt. Om du tänker på årets val i Sverige, var skulle du placera det på nedanstående skala?

Årets val genomfördes på ett <u>orättvist</u> sätt			Årets val genomfördes på ett <u>rättvist</u> sätt		
↓					↓
1	2	3	4	5	
<input type="checkbox"/>	<input type="checkbox"/>	<input type="checkbox"/>	<input type="checkbox"/>	<input type="checkbox"/>	<input type="checkbox"/>

28. Inför årets val till riksdagen:

	Ja, flera gånger	Ja, någon enstaka gång	Nej
Försökte du <u>övertyga</u> någon i din familj, bekant eller andra personer att gå och rösta i valet?	<input type="checkbox"/>	<input type="checkbox"/>	<input type="checkbox"/>
Försökte någon familjemedlem eller någon annan person i din närmaste omgivning <u>övertyga dig</u> att gå och rösta i valet?	<input type="checkbox"/>	<input type="checkbox"/>	<input type="checkbox"/>

29. Enligt din bedömning, hur goda är dina kunskaper om politik?

Mycket goda	Ganska goda	Inte särskilt goda	Inte alls goda
<input type="checkbox"/>	<input type="checkbox"/>	<input type="checkbox"/>	<input type="checkbox"/>

30. Vilken är din inställning till följande påståenden?

	Instämmer helt	Instämmer delvis	Varken instämmer eller tar avstånd	Tar delvis avstånd	Tar helt avstånd
Du är lika välinformerad om politik och samhällsfrågor som de flesta andra människor	<input type="checkbox"/>	<input type="checkbox"/>	<input type="checkbox"/>	<input type="checkbox"/>	<input type="checkbox"/>
Du är tillräckligt kvalificerad för att kunna delta i politiken	<input type="checkbox"/>	<input type="checkbox"/>	<input type="checkbox"/>	<input type="checkbox"/>	<input type="checkbox"/>
Du skulle kunna göra ett lika bra jobb som politiker som de flesta andra människor	<input type="checkbox"/>	<input type="checkbox"/>	<input type="checkbox"/>	<input type="checkbox"/>	<input type="checkbox"/>
Du känner ofta att du har litet inflytande över saker som händer dig	<input type="checkbox"/>	<input type="checkbox"/>	<input type="checkbox"/>	<input type="checkbox"/>	<input type="checkbox"/>
När du planerar något är du nästan säker på att du kommer att kunna genomföra det	<input type="checkbox"/>	<input type="checkbox"/>	<input type="checkbox"/>	<input type="checkbox"/>	<input type="checkbox"/>

Sakfrågor

31. Vilken är din åsikt om följande förslag?

	Mycket bra förslag	Ganska bra förslag	Varken bra eller dåligt förslag	Ganska dåligt förslag	Mycket dåligt förslag
Sänka skatterna	<input type="checkbox"/>	<input type="checkbox"/>	<input type="checkbox"/>	<input type="checkbox"/>	<input type="checkbox"/>
Minska inkomstskillnaderna i samhället	<input type="checkbox"/>	<input type="checkbox"/>	<input type="checkbox"/>	<input type="checkbox"/>	<input type="checkbox"/>
Bedriva mer av sjukvården i privat regi	<input type="checkbox"/>	<input type="checkbox"/>	<input type="checkbox"/>	<input type="checkbox"/>	<input type="checkbox"/>
Införa mycket hårdare fängelsestraff för brottslingar	<input type="checkbox"/>	<input type="checkbox"/>	<input type="checkbox"/>	<input type="checkbox"/>	<input type="checkbox"/>
Ta emot färre flyktingar i Sverige	<input type="checkbox"/>	<input type="checkbox"/>	<input type="checkbox"/>	<input type="checkbox"/>	<input type="checkbox"/>

Ekonomi

35. Hur ser du på det ekonomiska läget i dagens Sverige?

Mycket bra	Ganska bra	Varken bra eller dåligt	Ganska dåligt	Mycket dåligt
<input type="checkbox"/>	<input type="checkbox"/>	<input type="checkbox"/>	<input type="checkbox"/>	<input type="checkbox"/>

36. Har det ekonomiska läget i Sverige förbättrats, förblivit detsamma eller försämrats om du jämför med hur läget var för 12 månader sedan?

	Förbättrats mycket	Förbättrats något	Varken förbättrats eller försämrats	Försämrats något	Försämrats mycket
Den <u>svenska</u> ekonomin	<input type="checkbox"/>	<input type="checkbox"/>	<input type="checkbox"/>	<input type="checkbox"/>	<input type="checkbox"/>
Din <u>egna</u> ekonomiska situation	<input type="checkbox"/>	<input type="checkbox"/>	<input type="checkbox"/>	<input type="checkbox"/>	<input type="checkbox"/>

37. Hur tror du att det ekonomiska läget i Sverige kommer att förändras under de närmaste 12 månaderna? Kommer det att förbättras, förbli detsamma eller kommer det att försämrats?

	Förbättras mycket	Förbättras något	Varken förbättras eller försämrats	Försämrats något	Försämrats mycket
Den <u>svenska</u> ekonomin	<input type="checkbox"/>	<input type="checkbox"/>	<input type="checkbox"/>	<input type="checkbox"/>	<input type="checkbox"/>
Din <u>egna</u> ekonomiska situation	<input type="checkbox"/>	<input type="checkbox"/>	<input type="checkbox"/>	<input type="checkbox"/>	<input type="checkbox"/>

38. Enligt din uppfattning, hur har tillväxten, arbetslösheten och inflationen förändrats under de senaste 12 månaderna?

	Har ökat mycket	Har ökat något	Har varken ökat eller minskat	Har minskat något	Har minskat mycket
Tillväxten i Sveriges ekonomi	<input type="checkbox"/>	<input type="checkbox"/>	<input type="checkbox"/>	<input type="checkbox"/>	<input type="checkbox"/>
Arbetslösheten	<input type="checkbox"/>	<input type="checkbox"/>	<input type="checkbox"/>	<input type="checkbox"/>	<input type="checkbox"/>
Inflationen	<input type="checkbox"/>	<input type="checkbox"/>	<input type="checkbox"/>	<input type="checkbox"/>	<input type="checkbox"/>

39. Skulle du säga att inkomstskillnaderna mellan rika och genomsnittliga hushåll i Sverige idag är större, mindre eller ungefär desamma som de var för tjugo år sedan?

Mycket större	Något större	Ungefär desamma	Något mindre	Mycket mindre
<input type="checkbox"/>	<input type="checkbox"/>	<input type="checkbox"/>	<input type="checkbox"/>	<input type="checkbox"/>

40. Vilken är din inställning till följande påstående?

	Instämmer helt	Instämmer delvis	Varken instämmer eller tar avstånd	Tar delvis avstånd	Tar helt avstånd
Stora inkomster till ett fåtal bidrar till högre ekonomisk tillväxt och kommer på så sätt hela samhället till del	<input type="checkbox"/>	<input type="checkbox"/>	<input type="checkbox"/>	<input type="checkbox"/>	<input type="checkbox"/>

41. I dagens Sverige har en del människor bättre jobb och högre inkomster än andra. Enligt din uppfattning, hur viktiga är följande förklaringar till det?

	Mycket viktigt	Ganska viktigt	Inte särskilt viktigt	Inte alls viktigt
En del människor har inte möjligheten att skaffa sig en bra utbildning	<input type="checkbox"/>	<input type="checkbox"/>	<input type="checkbox"/>	<input type="checkbox"/>
En del människor arbetar inte tillräckligt hårt	<input type="checkbox"/>	<input type="checkbox"/>	<input type="checkbox"/>	<input type="checkbox"/>
En del människor har en högre medfödd kapacitet	<input type="checkbox"/>	<input type="checkbox"/>	<input type="checkbox"/>	<input type="checkbox"/>
Den förda politiken har gynnat höginkomsttagare	<input type="checkbox"/>	<input type="checkbox"/>	<input type="checkbox"/>	<input type="checkbox"/>
I en globaliserad ekonomi betalar vissa företag högre löner till en del människor	<input type="checkbox"/>	<input type="checkbox"/>	<input type="checkbox"/>	<input type="checkbox"/>

42. Vilken är den ungefärliga sammanlagda årsinkomsten i kronor för samtliga personer i ditt hushåll före skatt (pension, studiemedel etc. ska räknas in).

- | | | |
|-----------------------------------------------|--------------------------------------------|------------------------------------------------|
| <input type="checkbox"/> 100 000 eller mindre | <input type="checkbox"/> 400 001 – 500 000 | <input type="checkbox"/> 800 001 – 900 000 |
| <input type="checkbox"/> 100 001 – 200 000 | <input type="checkbox"/> 500 001 – 600 000 | <input type="checkbox"/> 900 001 – 1 000 000 |
| <input type="checkbox"/> 200 001 – 300 000 | <input type="checkbox"/> 600 001 – 700 000 | <input type="checkbox"/> 1 000 001 – 1 100 000 |
| <input type="checkbox"/> 300 001 – 400 000 | <input type="checkbox"/> 700 001 – 800 000 | <input type="checkbox"/> Mer än 1 100 000 |

43. Enligt din bedömning, hur många hushåll i Sverige tror du har en högre inkomst än ditt eget hushåll?

- | | | | | |
|--------------------------|--------------------------|--------------------------|--------------------------|--------------------------|
| 0-20 procent | 20-40 procent | 40-60 procent | 60-80 procent | 80-100 procent |
| <input type="checkbox"/> | <input type="checkbox"/> | <input type="checkbox"/> | <input type="checkbox"/> | <input type="checkbox"/> |

Arbetsliv

44. Vilken av de här grupperna tillhör du för närvarande?

Flera grupper kan markeras

- Förvärvsarbetande (även sjukskriven, föräldraledig)
- Arbete/utbildning i arbetsmarknadspolitiska åtgärder
- Arbetsökande/arbetslös
- Ålderspensionär/avtalspensionär
- Har sjuk-/aktivitetsersättning (f.d. förtidspension, sjukbidrag)
- Studerande

Annat:

45. Vilket yrke har du?

Om du inte är yrkesverksam för närvarande gäller frågan ditt tidigare huvudsakliga yrke

Yrke:

- Har aldrig yrkesarbetat → Gå till fråga 52

46. Vilken av de här yrkesgrupperna hör/hörde du till?

- | | |
|-------------------------------------------------------------------------------|----------------------------------------------------------------|
| <input type="checkbox"/> Tjänsteman | <input type="checkbox"/> Jordbrukare: ingen anställd |
| <input type="checkbox"/> Tjänsteman med arbetsledande funktion | <input type="checkbox"/> Jordbrukare: en eller flera anställda |
| <input type="checkbox"/> Tjänsteman med företags-/verksamhetsledande funktion | <input type="checkbox"/> Företagare: ingen anställd |
| <input type="checkbox"/> Arbetare | <input type="checkbox"/> Företagare: 1–9 anställda |
| <input type="checkbox"/> Arbetare med arbetsledande funktion | <input type="checkbox"/> Företagare: 10 eller fler anställda |

 Annat:

47. Är/var din tjänst en tillsvidareanställning eller tidsbegränsad anställning?

Tillsvidare-/
fast anställningTidsbegränsad
anställningJag är egen
företagare

48. Hur mycket arbetar/arbetade du i genomsnitt i veckan?

Heltid

Deltid, minst
15 timmarDeltid, mindre än 15
timmar i veckan

49. Arbetar/arbetade du i offentlig eller privat tjänst?

Statlig

Kommunal

Landstings-/regional

Privat

Ideell
organisation/stiftelse

50. Hur bedömer du risken att du under de närmaste 12 månaderna kommer att bli arbetslös?

Mycket stor
riskGanska stor
riskVarken stor
eller liten riskGanska liten
riskMycket liten
risk

Arbetar inte

51. Är du medlem i någon facklig organisation eller organisation för företagare eller någon annan yrkesorganisation?

 Ja (ange hela namnet): Nej

Avslutningsvis några frågor om dig själv

52. Är du:

Kvinna

Man

53. Vilket år är du född?

Årtal:

54. **Var någonstans har du, din far och din mor huvudsakligen vuxit upp?**

	Du själv	Din far	Din mor
Ren landsbygd i Sverige	<input type="checkbox"/>	<input type="checkbox"/>	<input type="checkbox"/>
Mindre tätort i Sverige	<input type="checkbox"/>	<input type="checkbox"/>	<input type="checkbox"/>
Stad eller större tätort i Sverige	<input type="checkbox"/>	<input type="checkbox"/>	<input type="checkbox"/>
Stockholm, Göteborg eller Malmö	<input type="checkbox"/>	<input type="checkbox"/>	<input type="checkbox"/>
Annat land i Norden	<input type="checkbox"/>	<input type="checkbox"/>	<input type="checkbox"/>
Annat land i Europa	<input type="checkbox"/>	<input type="checkbox"/>	<input type="checkbox"/>
Land utanför Europa	<input type="checkbox"/>	<input type="checkbox"/>	<input type="checkbox"/>

55. **I vilken typ av område bor du?**

- | | |
|-------------------------------------------------------|----------------------------------------|
| <input type="checkbox"/> Storstad: centralt | <input type="checkbox"/> Större tätort |
| <input type="checkbox"/> Storstad: ytterområde/förort | <input type="checkbox"/> Mindre tätort |
| <input type="checkbox"/> Stad: centralt | <input type="checkbox"/> Ren landsbygd |
| <input type="checkbox"/> Stad: ytterområde/förort | |

56. **Hyr eller äger du eller någon i ditt hushåll din nuvarande bostad?**

- | | | |
|----------------------------------|--------------------------|--------------------------------------|
| Äger bostaden (även bostadsrätt) | Hyr i första hand | Hyr i andra hand eller är inneboende |
| <input type="checkbox"/> | <input type="checkbox"/> | <input type="checkbox"/> |

57. **Om du skulle beskriva ditt nuvarande hem, vilken av nedanstående alternativ stämmer då bäst?**

- Arbetarhem
 Jordbrukarhem
 Tjänstemannahem
 Högre tjänstemannahem
 Företagarhem

Annat:

58. **Vilket är ditt civilstånd?**

- | | | | |
|--------------------------|--------------------------|--------------------------|--------------------------|
| Ensamstående | Sambo | Gift/
Partnerskap | Änka/
Änkling |
| <input type="checkbox"/> | <input type="checkbox"/> | <input type="checkbox"/> | <input type="checkbox"/> |

59. **Om du skulle beskriva ditt nuvarande hem, vilken av nedanstående alternativ stämmer då bäst?**

- | | | | |
|--------------------------------------------------------------------------|----------------------|--------------------------|--------------------------|
| <input type="checkbox"/> Jag bor ensam | → Gå till fråga 60 | Ja | Nej |
| <input type="checkbox"/> Jag bor med/delar regelbundet mitt hushåll med: | En vuxen | <input type="checkbox"/> | <input type="checkbox"/> |
| | Flera vuxna | <input type="checkbox"/> | <input type="checkbox"/> |
| | Ett eller flera barn | <input type="checkbox"/> | <input type="checkbox"/> |

Om du regelbundet delar ditt hushåll med barn, hur många är de och i vilka åldrar är de?

- | | | | | |
|---------------------------------------------------------------------|----------------------------------------|--------------------------|--------------------------|--------------------------|
| | 0-3 år | 4-6 år | 7-15 år | 16-18 år |
| Antal barn: <input style="width: 50px; height: 20px;" type="text"/> | ..i åldrarna: <input type="checkbox"/> | <input type="checkbox"/> | <input type="checkbox"/> | <input type="checkbox"/> |

60. **Bedriver du för tillfället någon form av studier som syftar till en examen eller yrkesutbildning?**

Ja, heltid

Ja, deltid

Nej

61. **Vilken är din högsta utbildningsnivå?**

- Ej fullgjord grundskola (eller motsvarande obligatorisk skola)
- Grundskola (eller motsvarande obligatorisk skola)
- Studier vid gymnasium, folkhögskola (eller motsvarande)
- Examen från gymnasium, folkhögskola (eller motsvarande)
- Eftergymnasial utbildning, ej högskola/universitet
- Studier vid högskola/universitet
- Examen från högskola/universitet
- Examen från/studier vid forskarutbildning
- Annan (*ange vilken*):

62. **Har du någon livsåskådning, trosuppfattning eller religiös tillhörighet?**

 Ja, (*ange vilken*): Nej

63. **Hur ofta har du under de senaste 12 månaderna gjort följande?**

	Ingen gång	Någon gång under de senaste 12 månaderna	Någon gång i halvåret	Någon gång i kvartalet	Någon gång i månaden	Någon gång i veckan	Flera gånger i veckan
Besökt gudstjänst eller religiöst möte	<input type="checkbox"/>	<input type="checkbox"/>	<input type="checkbox"/>	<input type="checkbox"/>	<input type="checkbox"/>	<input type="checkbox"/>	<input type="checkbox"/>
Handlat med aktier	<input type="checkbox"/>	<input type="checkbox"/>	<input type="checkbox"/>	<input type="checkbox"/>	<input type="checkbox"/>	<input type="checkbox"/>	<input type="checkbox"/>
Diskuterat politik	<input type="checkbox"/>	<input type="checkbox"/>	<input type="checkbox"/>	<input type="checkbox"/>	<input type="checkbox"/>	<input type="checkbox"/>	<input type="checkbox"/>
Kört bil	<input type="checkbox"/>	<input type="checkbox"/>	<input type="checkbox"/>	<input type="checkbox"/>	<input type="checkbox"/>	<input type="checkbox"/>	<input type="checkbox"/>
Skänkt pengar till hjälporganisation	<input type="checkbox"/>	<input type="checkbox"/>	<input type="checkbox"/>	<input type="checkbox"/>	<input type="checkbox"/>	<input type="checkbox"/>	<input type="checkbox"/>
Deltagit i demonstration	<input type="checkbox"/>	<input type="checkbox"/>	<input type="checkbox"/>	<input type="checkbox"/>	<input type="checkbox"/>	<input type="checkbox"/>	<input type="checkbox"/>
Rest utomlands	<input type="checkbox"/>	<input type="checkbox"/>	<input type="checkbox"/>	<input type="checkbox"/>	<input type="checkbox"/>	<input type="checkbox"/>	<input type="checkbox"/>
Kontaktat en politiker	<input type="checkbox"/>	<input type="checkbox"/>	<input type="checkbox"/>	<input type="checkbox"/>	<input type="checkbox"/>	<input type="checkbox"/>	<input type="checkbox"/>

64. **För att spara din tid och inte ställa fler frågor än nödvändigt har vi möjlighet att komplettera dina svar med uppgifter som redan finns vid Statistiska centralbyrån (SCB). Då behöver du lämna ett särskilt samtycke om detta.**

- Jag samtycker till att komplettera mina svar med uppgifter som redan finns vid SCB.
- Jag samtycker inte till att komplettera mina svar med uppgifter som redan finns vid SCB.

Ett stort tack för att du har svarat på enkäten!

Vi som arbetat med Valundersökningen i samband med riksdagsvalet tackar för att du deltagit i studien. Resultaten från undersökningarna kommer hela samhället till del och publiceras fortlöpande i vetenskapliga rapporter, artiklar och böcker.

Glöm inte att posta enkäten.
Ditt presentkort kommer snart på posten!



Valforsknings-
programmet



Vetenskapsrådet



RIKSBANKENS
JUBILEUMSFOND
STIFTELSEN FÖR HUMANISTISK OCH
SAMHÄLLSVETENSKAPLIG FORSKNING



Om oss

Valforskningsprogrammet vid Göteborgs universitet genomför undersökningar av väljare i samband med val i Sverige.

Kontakta oss gärna

Du är alltid välkommen att höra av dig. På vår hemsida hittar du svar på de vanligaste frågorna om enkäten och ditt deltagande (www.valforskning.pol.gu.se).

**Glöm inte
att posta
enkäten!**

Här får du hjälp att hitta närmaste brevlåda:
[www.postnord.se/online-verktyg/verktyg/sok/
sok-brevlada-eller-servicestalle](http://www.postnord.se/online-verktyg/verktyg/sok/sok-brevlada-eller-servicestalle)

Sms-meddelanden

Inbjudan-SMS

”Du har i brev från Göteborgs universitet (GU) och Statistiska centralbyrån (SCB) blivit inbjuden att medverka i en vetenskaplig enkätundersökning. Om du följer länken [Länk till Valundersökningarnas enkät] så kan du logga in och svara på mobilen. Användarnamn och lösenord hittar du i brevet som vi har skickat ut till dig.”

Påminnelse-SMS

”Du har i brev från Göteborgs universitet (GU) och Statistiska centralbyrån (SCB) fått en enkät och vi har ännu inte mottagit svar från dig. Om du följer länken [Länk till Valundersökningarnas enkät] så kan du logga in och svara på mobilen. Användarnamn och lösenord hittar du i brevet som vi har skickat ut till dig.”

Urvalsdokumentation

Ram och urvalshantering

Aktualitet på ram 2018-03-31
Datum Id-körning ram 2018-05-29

Ram/Ramar har tagits fram utifrån flik: **Urvalsförutsättningar**
Där har populationsräkningar för respektive del legat till grund för ramhanteringen

Panelerna P14, EU14 och P18 har i ett initialt skede ID-körts, och reducerats för avlidna, emigrerade, hemlig adress, saknar adress. Sedan har respektive urvalsdelen (tilläggspanel) dragits utifrån dess förutsättningar (se flik urvalsförutsättningar). Varje tilläggspanel har stratifierats separat, efter specificerade åldersgrupper, och dragits som STOSU. Vid varje urvalsdragning har det gjorts negativ samordning mot tidigare dragna urvalsdelen.

Det har eliminerats 5 poster från P18 pga. dubletter mellan de ingående panelerna.

Sammanfattning av antal poster fördelat på de olika urvalsdelen (paneler och tilläggspaneler)

Urvalsdelen	Antal
Incoming	
P14	1981
EU14	5241
	7222
Outgoing	
P18	2902
T18_P14	160
T18_P18	68
TEU18	449
PT18	4597
	8176
Totalt	15398
CSES	8000
Totalt	23398

Randomiseringar

Incoming

Steg 1: Dela upp P14 i tidigare förval respektive efterval

Detta har gjorts med hjälp av Intervjukod från 2014:års val.

Antal Intervjuade före val 2014
987

Antal intervjuade efter val 2014
994

Steg 2: Slumpa hälften i vardera grupp till förval respektive efterval

Etappfördelning P14		
Etapp	Intervjukod_2014	Antal
A	1	494
A	2	497
B	1	493
B	2	497
		1981

Steg 3: Slumpa EU14 till förval och eftervalsenkät

Etappfördelning EU14	Antal
A	2620
B	2621
	5241

Steg 4: Lägg ihop P14 och EU14 delarna i respektive förval och efterval.

Etappfördelning P14 och EU14	Antal
A	3611
B	3611
	7222

Steg5: Slumpa dessa till respektive edition 1 el 2..Pga lösenord välja att slumpa 1805 till edition 1

Ettapp	Edition	Antal
A	1	1805
A	2	1806
B	1	1805
B	2	1806
		7222

Outgoing

Steg 6: Slumpa samtliga urvalsdelar till förval och eftervalsenkät

Fördelning tilläggspaneler

Urvdel	Antal	
P18	2902	
PT18	4597	
T18_P14	160	
T18_P18	68	
TEU18	449	
		8176

Gruppering Urvdel, Ettapp

Urvdel	Ettapp	Antal
P18	A	1451
P18	B	1451
PT18	A	2298
PT18	B	2299
T18_P14	A	80
T18_P14	B	80
T18_P18	A	34
T18_P18	B	34
TEU18	A	225
TEU18	B	224
		8176

Steg 7: Slumpa dessa till respektive edition 1 el 2.

Ettapp	Edition	Antal
A	1	2044
A	2	2044
B	1	2044
B	2	2044
		8176

Incomingpaneler och Outgoingpaneler har slagits ihop och sedan fördelats på respektive förval och efterval, efter skapad variabel Ettapp

Den totala urvalstabellen har kompletterats med ett OSU för CSES-delen på 8000 poster

Ettapp	Edition	Panel	Antal
A	1	A	1805
A	1	B	2044
A	2	A	1806
A	2	B	2044
B	1	A	1805
B	1	B	2044
B	2	A	1806
B	2	B	2044
			15398
C	1	C	8000
Totalt			23398

Valundersökningen 2018

RTB-version:2018-03-31(gäller punkt 1-5)

1 Antal svenskar medborgare i åldrarna 1938-09-10 – 2000-09-09.

Resultat 6 814 011

2a Antal förstagsängsväljare vid riksdagsvalet i år, dvs. svenska medborgare födda 1996-09-15- 2000-09-09.

Resultat 386 166

2b Antal förstagsängsväljare vid riksdagsvalet från EUPvalet 2014 i år, dvs. svenska medborgare födda 1996-05-25 – 2000-09-09.

Resultat 418119

3 Antal svenska medborgare födda 1934-09-15 – 1996-09-14 som har fått svenskt medborgarskap efter 2014-03-01 fram till så färsk uppgift som möjligt (datumet beror på att urvalen till förra valet baserades på RTB-version från 2014-02-28)

Resultat 136 004

4 antalet svenska medborgare födda 1938-09-10 – 2000-09-09 som har fått svenskt medborgarskap efter 2014-03-01 fram till så färsk uppgift som möjligt.

Resultat 150 823

5 Antal svenska medborgare i de ålderskategorierna som tidigare använts uppdelat på kön, dvs. 8x2 klasser enligt nedan:

Populationsräkning svenska medborgare			Andelar baserat på befolkningsberäkningar		
ålder	män	kvinnor	ålder	män	kvinnor
19380910 – 19480831	450 352	481 390	19380910 – 19480831	0,07	0,07
19480901 – 19580831	533 647	540 759	19480901 – 19580831	0,08	0,08
19580901 – 19680831	606 950	598 707	19580901 – 19680831	0,09	0,09
19680901 – 19780831	581 188	577 271	19680901 – 19780831	0,09	0,08
19780901 – 19880831	552 583	539 261	19780901 – 19880831	0,08	0,08
19880901 – 19930831	323 417	307 745	19880901 – 19930831	0,05	0,05
19930901 – 19960914	171 390	163 185	19930901 – 19960914	0,03	0,02
19960915 – 20000909	198 986	187 180	19960915 – 20000909	0,03	0,03
Totalt	3 418 513	3 395 498	Totalt	0,50	0,50

2014 års populationsberäkningar

Populationsräkning svenska medborgare

ålder	män	kvinnor
19340915 – 19440831	374227	407827
19440901 – 19540831	559330	566620
19540901 – 19640831	568549	560349
19640901 – 19740831	613307	601773
19740901 – 19840831	525737	511920
19840901 – 19890831	284824	271457
19890901 – 19920919	199400	187710
19920920 – 19960914	227432	216421
Totalt	3352806	3324077

Andelar baserat på befolkningsräkningar

ålder	män	kvinnor
19340915 – 19440831	0,06	0,06
19440901 – 19540831	0,08	0,08
19540901 – 19640831	0,09	0,08
19640901 – 19740831	0,09	0,09
19740901 – 19840831	0,08	0,08
19840901 – 19890831	0,04	0,04
19890901 – 19920919	0,03	0,03
19920920 – 19960914	0,03	0,03
Totalt	0,50	0,50

Kvar efter id-körningar

P14	Bortfall / övertäckning	Antal	
	Urval	2042	
	Avlidna	48	
	Emigrerat	10	
	Hemlig adress	2	
	Saknar adress	1	
	Obefintliga personnr	0	
	Återstår till utsändning	1981	
P18	Bortfall / övertäckning	Antal	
	Urval	3000	
	Avlidna	58	
	Emigrerat	25	
	Hemlig adress	6	
	Saknar adress	4	
	Obefintliga personnr	0	
	Till utsändning exakt	2907	
EU14	Bortfall / övertäckning	Antal	
	Urval	5400	
	Avlidna	117	
	Emigrerat	34	
	Hemlig adress	4	
	Saknar adress	4	
	Obefintliga personnr	0	
	Till utsändning exakt	5241	
T18	Urvalsfraktion (samma som P14)	0,0003059	
	Förstagängsväljare (födda 19960915 – 20000909)	118	
	Fördelade enligt	män	kvinnor
		61	57

utländska medborgare som fått medborgarskap sedan 2014-03-01 **42**

Fördelade enligt	män	kvinnor
ålder		
19340915 – 19440831	3	3
19440901 – 19540831	3	3
19540901 – 19640831	4	4
19640901 – 19740831	4	4
19740901 – 19840831	3	3
19840901 – 19890831	2	2
19890901 – 19920919	1	1
19920920 – 19960914	1	1
Totalt	21	21

Urvalsfraktion (samma som P18)

0,0004414 Byt ut mot ny uppgift från Kent**utländska medborgare som fått medborgarskap sedan 2014-03-01****67** justerat till **68**

Fördelade enligt	män	kvinnor
ålder		
19380910 – 19480831	4	4
19480901 – 19580831	6	6
19580901 – 19680831	6	6
19680901 – 19780831	6	6
19780901 – 19880831	5	5
19880901 – 19930831	3	3
19930901 – 19960914	2	2
19960915 – 20000909	2	2
Totalt	33	33

TEU18 Urvalsfraktion (samma som EU14)

0,00081051

Förstagångsväljare (födda 19960915 – 20000909)**339**

Fördelade enligt

män	kvinnor
175	164

utländska medborgare som fått medborgarskap sedan 2014-03-01

110

Fördelade enligt	män	kvinnor
ålder		
19380910 – 19480831	7	8
19480901 – 19580831	9	9
19580901 – 19680831	10	10
19680901 – 19780831	9	9
19780901 – 19880831	9	9
19880901 – 19930831	5	5
19930901 – 19960914	3	3
19960915 – 20000909	3	3
Totalt	55	55

Totalt urval

15400

PT18 Kvar efter ingående paneler och tilläggspaneler**4596** justerat till **4597**

Fördelade enligt	män	kvinnor
ålder		
19380910 – 19480831	304	325
19480901 – 19580831	360	365
19580901 – 19680831	409	404
19680901 – 19780831	392	389
19780901 – 19880831	373	364
19880901 – 19930831	218	208
19930901 – 19960914	116	110
19960915 – 20000909	134	126
Totalt	2306	2290

Dokumentation för uppdrag:
Förvalsenkät 1 AA SCB18046

Datum	2018-06-14
Produktnr	3347028
Undersökningsledare	Jonas Olofsson
Produktionsansvarig	Pernilla Kim
Urvalsbearbetning	Johan Emanuelsson / Örjan Gruvberger
Kund	Göteborgs universitet
Sökväg till uppdragsmappen	P:\Prod\DIH\ENK UPPDRAG\UPPDRAG18\Valundersökningen (SCB18046) Pernilla

Urval från / Urvalsram från	RTB / Befintliga paneler
Populationsdatum i RTB (Ram)	2018-03-31
Urvalsvillkor	Se annan flik
Urvalsmetod	Se annan flik
Urvalsdatum	2018-06-01
Datum för ID-bearbetning	2018-06-13

Urvalstabell till Erik	Nyckelkolumn	Antal
Valund_2018_SCB18046_Forvalsenk_1AA_TILLERIK	PersonNr	3 849

Min/max födelseat. i urvalet
19340620
20000908
Min /max ålder i urvalet
18
84
Filhantering
Avregistrering inför utskick
Uttag till SMS-påminnelser
Hantering kring valdagen
Typ av undersökning
Papper+webb+sms-påminnelser

Bortfall / övertäckning	Antal
Urval	3 849
Avlidna	1
Emigrerat	-
Hemlig adress	1
Saknar adress	2
Neg samordning	8
Till utsändning exakt	3 837

Variabler i urvalstabell	Kommentar	Printas	Slutfil	Sekretess
PersonNr	nyckelkolumn	NEJ	NEJ (bara till UA)	JA
Namn		ja	nej	ja
Coadr		ja	nej	ja
Utdadr1		ja	nej	ja
Utdadr2		ja	nej	ja
PostNr		ja	nej	ja
PostOrtFullst		ja	nej	ja
SarskCoadr		nej	nej	ja
sarskUtdadr1		nej	nej	ja
SarskUtdadr2		nej	nej	ja
SarskPostNr		nej	nej	ja
SarskPostOrtFullst		nej	nej	ja
Lan	aktualitet 2018-06-13	nej	ja	nej
Kommun	aktualitet 2018-06-13	nej	ja	nej
Kon	Skapas utifrån PersonNr	nej	ja	nej
Alderslut	Avser ålder vid årets slut 2018	nej	ja	nej
FodAr	Födelseår	nej	nej	nej
Civil	aktualitet 2018-06-13	nej	nej	nej
Medblandnamn	aktualitet 2018-06-13	nej	nej	ja
Fodelselandnamn	aktualitet 2018-06-13	nej	nej	ja
Sekrdatfran	aktualitet 2018-06-13	nej	nej	nej
Matchkod		nej	ja	nej
Etapp		nej	ja	nej
Urvdel		nej	ja	nej
Panel		nej	ja	nej
Edition		nej	ja	nej
Uenr		nej	ja	nej
Reskod		nej	nej	nej
Intervjukod_2014		nej	nej	nej
Lopnr2		nej	nej	nej
Lopnr_Kund		nej	nej	nej
Random		nej	ja	nej
Anv		ja	nej	ja
Losen		ja	nej	ja
UtsGrupp		nej	ja	nej
CollectionUnitType	Testpost / Urvalsenhet	nej	nej	nej

UtsGrupp	Missivgrupp	Antal urvalet	Antal utsändning
1	14 svar	797	795
2	14 ejsvar	1 008	1004
3	18 nya urvalsposter	2 044	2038

Dokumentation för uppdrag:

Förvalsenkät 2 AA SCB18053

Datum	2018-06-14
Produktnr	3347028
Undersökningsledare	Jonas Olofsson
Produktionsansvarig	Pernilla Kim
Urvalsbearbetning	Johan Emanuelsson / Örjan Gruvberger
Kund	Göteborgs universitet
Sökväg till uppdragsmappen	P:\Prod\DIH\ENK UPPDRAG\UPPDRAG18\Valundersökningen (SCB18046) Pernilla

Urval från / Urvalsram från	RTB / Befintliga paneler
Populationsdatum i RTB (Ram)	2018-03-31
Urvalsvillkor	Se annan filik
Urvalsmetod	Se annan filik
Urvalsdatum	2018-06-01
Datum för ID-bearbetning	2018-06-13

Urvalstabell till Erik	Nyckelkolumn	Antal
Valund_2018_SCB18053_Forvalsenk_2AA_TIL	PersonNr	3 850

Min/max födelsedat. i urvalet
1934-08-28 2000-09-05
Min /max ålder i urvalet
18 84
Filhantering
Avregistrering inför utskick Uttag till SMS-påminnelser Hantering kring valdagen
Typ av undersökning
Papper+webb+sms-påminnelser

Bortfall / övertäckning	Antal
Urval	3 850
Avlidna	3
Emigrerat	-
Hemlig adress	3
Saknar adress	-
Neg samordning	5
Till utsändning exakt	3 839

Variabler i urvalstabell	Kommentar	Printas	Slutfil	Sekretess
PersonNr	nyckelkolumn	NEJ	NEJ (bara till UA)	JA
Namn		ja	nej	ja
Coadr		ja	nej	ja
Utdadr1		ja	nej	ja
Utdadr2		ja	nej	ja
PostNr		ja	nej	ja
PostOrtFullst		ja	nej	ja
SarskCoadr		nej	nej	ja
sarskutdadr1		nej	nej	ja
SarskUtdadr2		nej	nej	ja
SarskPostNr		nej	nej	ja
SarskPostOrtFullst		nej	nej	ja
Lan	aktualitet 2018-06-13	nej	ja	nej
Kommun	aktualitet 2018-06-13	nej	ja	nej
Kon	Skapas utifrån PersonNr	nej	ja	nej
Alderslut	Avser ålder vid årets slut 2018	nej	ja	nej
FodAr	Födelseår	nej	nej	nej
Civil	aktualitet 2018-06-13	nej	nej	nej
Medblandnamn	aktualitet 2018-06-13	nej	nej	ja
Fodelselandnamn	aktualitet 2018-06-13	nej	nej	ja
Sekrdatfran	aktualitet 2018-06-13	nej	nej	nej
Matchkod		nej	ja	nej
Etappp		nej	ja	nej
Urvdell		nej	ja	nej
Panel		nej	ja	nej
Edition		nej	ja	nej
Uenr		nej	ja	nej
Reskod		nej	nej	nej
Intervjukod_2014		nej	nej	nej
Lopnr2		nej	nej	nej
Lopnr_Kund		nej	nej	nej
Random		nej	ja	nej
Anv		ja	nej	ja
Losen		ja	nej	ja
UtsGrupp		nej	ja	nej
CollectionUnitType	Testpost / Urvalsenhet	nej	nej	nej

UtsGrupp	Missivgrupp	Antal urvalet	Antal utsändning
	1 14 svar	812	812
	2 14 ej svar	994	990
	3 18 nya urvalsposter	2 044	2037

Dokumentation för uppdrag:
Uppföljning AA, SCB18047

Datum	2018-
Produktnr	3347028
Undersökningsledare	Jonas Olofsson
Produktionsansvarig	Pernilla Kim
Urvalsbearbetning	Johan Emanuelsson / Örjan Gruvberger
Kund	Göteborgs universitet
Sökväg till uppdragsmappen	P:\Prod\DIH\ENK UPPDRAG\UPPDRAG18\Valundersökningen (SCB18046) Pernilla

Urval från / Urvalsram från	RTB / Befintliga paneler
Populationsdatum i RTB (Ram)	2018-03-31
Urvalsvillkor	
Antal i urval / urvalsram	
Urvalsmetod	
Urvalsdatum	2018-
Datum för ID-bearbetning	2018-

Urvalstabell till Erik	Nyckelkolumn	Antal
	PersonNr	

Min/max födelsedat. i urvalet
1953-01-01
1997-10-15
Min /max ålder i urvalet
21
65
Filhantering
Typ av undersökning
Papper+webb+sms-påminnelser

Bortfall / övertäckning	Antal
Urval	-
Avlidna	-
Emigrerat	-
Hemlig adress	-
Saknar adress	-
Obefintliga personnr	-
Till utsändning exakt	-

Variabler i urvalstabell	Kommentar	Printas	Slutfil	Sekretess
PersonNr	nyckelkolumn	NEJ	NEJ (bara till UA)	JA
Namn		ja	nej	ja
Coadr		ja	nej	ja
Utdadr1		ja	nej	ja
Utdadr2		ja	nej	ja
PostNr		ja	nej	ja
PostOrtFullst		ja	nej	ja
SarskCoadr		nej	nej	ja
sarskutdadr1		nej	nej	ja
SarskUtdadr2		nej	nej	ja
SarskPostNr		nej	nej	ja
SarskPostOrtFullst		nej	nej	ja
Lan	aktualitet 2018-	nej	ja	nej
Kommun	aktualitet 2018-	nej	ja	nej
Kon	Skapas utifrån PersonNr	nej	ja	nej
Alderslut	Avser ålder vid årets slut	nej	ja	nej
FodAr	Födelseår	nej	nej	nej
Civil	aktualitet 2018-	nej	nej	nej
Medblandnamn	aktualitet 2018-	nej	nej	ja
Fodselandnamn	aktualitet 2018-	nej	nej	ja
Sekrdatfran	aktualitet 2018-	nej	nej	nej
Matchkod		nej	ja	nej
Etapp		nej	ja	nej
Urvdel		nej	ja	nej
Panel		nej	ja	nej
Edition		nej	ja	nej
Uenr		nej	ja	nej
Reskod		nej	nej	nej
Intervjukod_2014		nej	nej	nej
Lopnr2		nej	nej	nej
Lopnr_Kund		nej	nej	nej
Random		nej	ja	nej
Anv		ja	nej	ja
Losen		ja	nej	ja
UtsGrupp		nej	ja	nej
CollectionUnitType	Testpost / Urvalsenhet	nej	nej	nej

UtsGrupp	Missivgrupp	Antal urvalet	Antal utsändning

Dokumentation för uppdrag:

Enkät 1 de som inte svarat AB, SCB18048

Datum	2018-
Produktnr	3347028
Undersökningsledare	Jonas Olofsson
Produktionsansvarig	Pernilla Kim
Urvalsbearbetning	Johan Emanuelsson / Örjan Gruvberger
Kund	Göteborgs universitet
Sökväg till uppdragsmappen	P:\Prod\DIH\ENK UPPDRAG\UPPDRAG18\Valundersökningen (SCB18046) Pernilla

Urval från / Urvalsram från	Ej svarande från förvalsenkät
Populationsdatum i RTB (Ram)	2018-03-31
Urvalsvillkor	
Antal i urval / urvalsram	
Urvalsmetod	
Urvalsdatum	2018-
Datum för ID-bearbetning	2018-

Urvalstabell till Erik	Nyckelkolumn	Antal
	PersonNr	-

Min/max födelsedat. i urvalet
1953-01-01
1997-10-15
Min /max ålder i urvalet
21
65
Filhantering
Typ av undersökning
Papper+webb / Bara papper / Bara webb

Bortfall / övertäckning	Antal
Urval	-
Avlidna	-
Emigrerat	-
Hemlig adress	-
Saknar adress	-
Obefintliga personnr	-
Till utsändning exakt	-

Variabler i urvalstabell	Kommentar	Printas	Slutfil	Sekretess
PersonNr	nyckelkolumn	NEJ	NEJ (bara till UA)	JA
Namn		ja	nej	ja
Coadr		ja	nej	ja
Utdadr1		ja	nej	ja
Utdadr2		ja	nej	ja
PostNr		ja	nej	ja
PostOrtFullst		ja	nej	ja
SarskCoadr		nej	nej	ja
sarskutdadr1		nej	nej	ja
SarskUtdadr2		nej	nej	ja
SarskPostNr		nej	nej	ja
SarskPostOrtFullst		nej	nej	ja
Lan	aktualitet 2018-	nej	ja	nej
Kommun	aktualitet 2018-	nej	ja	nej
Kon	Skapas utifrån PersonNr	nej	ja	nej
Alderslut	Avser ålder vid årets slut	nej	ja	nej
FodAr	Födelseår	nej	nej	nej
Civil	aktualitet 2018-	nej	nej	nej
Medblandnamn	aktualitet 2018-	nej	nej	ja
Fodelselandnamn	aktualitet 2018-	nej	nej	ja
Sekrdatfran	aktualitet 2018-	nej	nej	nej
Matchkod		nej	ja	nej
Etapp		nej	ja	nej
Urvdal		nej	ja	nej
Panel		nej	ja	nej
Edition		nej	ja	nej
Uenr		nej	ja	nej
Reskod		nej	nej	nej
Intervjukod_2014		nej	nej	nej
Lopnr2		nej	nej	nej
Lopnr_Kund		nej	nej	nej
Random		nej	ja	nej
Anv		ja	nej	ja
Losen		ja	nej	ja
UtsGrupp		nej	ja	nej
CollectionUnitType	Testpost / Urvalsenhet	nej	nej	nej

UtsGrupp	Missivgrupp	Antal urvalet	Antal utsändning

Dokumentation för uppdrag: Enkät 2 de som inte svarat AB, SCB18054

Datum	2018-
Produktnr	3347028
Undersökningsledare	Jonas Olofsson
Produktionsansvarig	Pernilla Kim
Urvalsbearbetning	Johan Emanuelsson / Örjan Gruvberger
Kund	Göteborgs universitet
Sökväg till uppdragsmappen	P:\Prod\DIH\ENK UPPDRAG\UPPDRAG18\Valundersökningen (SCB18046) Pernilla

Urval från / Urvalsram från	Ej svarande från förvalsenkät
Populationsdatum i RTB (Ram)	2018-03-31
Urvalsvillkor	
Antal i urval / urvalsram	
Urvalsmetod	
Urvalsdatum	2018-
Datum för ID-bearbetning	2018-

Urvalstabell till Erik	Nyckelkolumn	Antal
	PersonNr	-

Min/max födelsedat. i urvalet
1953-01-01
1997-10-15
Min /max ålder i urvalet
21
65
Filhantering
Typ av undersökning
Papper+webb / Bara papper / Bara webb

Bortfall / övertäckning	Antal
Urval	-
Avlidna	-
Emigrerat	-
Hemlig adress	-
Saknar adress	-
Obefintliga personnr	-
Till utsändning exakt	-

Variabler i urvalstabell	Kommentar	Printas	Slutfil	Sekretess
PersonNr	nyckelkolumn	NEJ	NEJ (bara till U	JA
Namn		ja	nej	ja
Coadr		ja	nej	ja
Utdadr1		ja	nej	ja
Utdadr2		ja	nej	ja
PostNr		ja	nej	ja
PostOrtFullst		ja	nej	ja
SarskCoadr		nej	nej	ja
sarskutdadr1		nej	nej	ja
SarskUtdadr2		nej	nej	ja
SarskPostNr		nej	nej	ja
SarskPostOrtFullst		nej	nej	ja
Lan	aktualitet 2018-	nej	ja	nej
Kommun	aktualitet 2018-	nej	ja	nej
Kon	Skapas utifrån PersonNr	nej	ja	nej
Alderslut	Avser ålder vid årets slut	nej	ja	nej
FodAr	Födelseår	nej	nej	nej
Civil	aktualitet 2018-	nej	nej	nej
Medblandnamn	aktualitet 2018-	nej	nej	ja
Fodselandnamn	aktualitet 2018-	nej	nej	ja
Sekrdattfrån	aktualitet 2018-	nej	nej	nej
Matchkod		nej	ja	nej
Etapp		nej	ja	nej
Urvdel		nej	ja	nej
Panel		nej	ja	nej
Edition		nej	ja	nej
Uenr		nej	ja	nej
Reskod		nej	nej	nej
Intervjukod_2014		nej	nej	nej
Lopnr2		nej	nej	nej
Lopnr_Kund		nej	nej	nej
Random		nej	ja	nej
Anv		ja	nej	ja
Losen		ja	nej	ja
UtsGrupp		nej	ja	nej
CollectionUnitType	Testpost / Urvalsenhet	nej	nej	nej

Dokumentation för uppdrag: Eftervalsenkät 1 B, SCB18049

Datum	2018-06-14
Produktnr	3347028
Undersökningsledare	Jonas Olofsson
Produktionsansvarig	Pernilla Kim
Urvalsbearbetning	Johan Emanuelsson / Örjan Gruvberger
Kund	Göteborgs universitet
Sökväg till uppdragsmappen	P:\Prod\DIH\ENK UPPDRAG\UPPDRAG18\Valundersökningen (SCB18046) Pernilla

Urval från / Urvalsram från	RTB / Befintliga paneler
Populationsdatum i RTB (Ram)	2018-03-31
Urvalsvillkor	Se annan flik
Urvalsmetod	Se annan flik
Urvalsdatum	2018-06-01
Datum för ID-bearbetning	2018-06-13

Urvalstabell till Erik	Nyckelkolumn	Antal
Valund_2018_SCB18049_Eftervalsenk_1B_Till	PersonNr	3 849

Min/max födelsedat. i urvalet
1934-09-03 2000-08-19
Min /max ålder i urvalet
18 84
Filhantering
Avregistrering inför utskick Uttag till SMS-påminnelser
Typ av undersökning
Papper+webb+sms-påminnelser

Bortfall / övertäckning	Antal
Urval	3 849
Avlidna	3
Emigrerat	1
Hemlig adress	-
Saknar adress	1
Neg samordning	5
Till utsändning exakt	3 839

Variabler i urvalstabell	Kommentar	Printas	Slutfil	Sekretess
PersonNr	nyckelkolumn	NEJ	NEJ (bara till UA)	JA
Namn		ja	nej	ja
Coadr		ja	nej	ja
Utdadr1		ja	nej	ja
Utdadr2		ja	nej	ja
PostNr		ja	nej	ja
PostOrtFullst		ja	nej	ja
SarskCoadr		nej	nej	ja
sarskUtdadr1		nej	nej	ja
SarskUtdadr2		nej	nej	ja
SarskPostNr		nej	nej	ja
SarskPostOrtFullst		nej	nej	ja
Lan	aktualitet 2018-06-13	nej	ja	nej
Kommun	aktualitet 2018-06-13	nej	ja	nej
Kon	Skapas utifrån PersonNr	nej	ja	nej
Alderslut	Avser ålder vid årets slut 2018	nej	ja	nej
FodAr	Födelseår	nej	nej	nej
Civil	aktualitet 2018-06-13	nej	nej	nej
Medblandnamn	aktualitet 2018-06-13	nej	nej	ja
Fodelselandnamn	aktualitet 2018-06-13	nej	nej	ja
Sekrdatfran	aktualitet 2018-06-13	nej	nej	nej
Matchkod		nej	ja	nej
Etaapp		nej	ja	nej
Urvdal		nej	ja	nej
Panel		nej	ja	nej
Edition		nej	ja	nej
Uenr		nej	ja	nej
Reskod		nej	nej	nej
Intervjukod_2014		nej	nej	nej
Lopnr2		nej	nej	nej
Lopnr_Kund		nej	nej	nej
Random		nej	ja	nej
Anv		ja	nej	ja
Losen		ja	nej	ja
UtsGrupp		nej	ja	nej
CollectionUnitType	Testpost / Urvalsenhet	nej	nej	nej

UtsGrupp	Missivgrupp	Antal urvalet	Antal utsändning
1	14 svar	823	820
2	14 ej svar	982	979
3	18 nya urvalsposter	2 044	2040

Dokumentation för uppdrag: Eftervalsenkät 2 B, SCB18055

Datum	2018-06-14
Produktnr	3347028
Undersökningsledare	Jonas Olofsson
Produktionsansvarig	Pernilla Kim
Urvalsbearbetning	Johan Emanuelsson / Örjan Gruvberger
Kund	Göteborgs universitet
Sökväg till uppdragsmappen	P:\Prod\DIH\ENK UPPDRAG\UPPDRAG18\Valundersökningen (SCB18046) Pernilla

Urval från / Urvalsram från	RTB / Befintliga paneler
Populationsdatum i RTB (Ram)	2018-03-31
Urvalsvillkor	Se annan flik
Urvalsmetod	Se annan flik
Urvalsdatum	2018-06-01
Datum för ID-bearbetning	2018-06-13

Urvalstabell till Erik	Nyckelkolumn	Antal
bvenk.scborgr.Atypiska_SCB17041_UrvalTill	PersonNr	3 850

Min/max födelsedat. i urvalet
1934-07-01 2000-08-26
Min /max ålder i urvalet
18 84
Filhantering
Avregistrering inför utskick Uttag till SMS-påminnelser Hantering kring valdagen
Typ av undersökning
Papper+webb+sms-påminnelser

Bortfall / övertäckning	Antal
Urval	3 850
Avlidna	2
Emigrerat	1
Hemlig adress	2
Saknar adress	-
Neg samordning	3
Till utsändning exakt	3 842

Ett personnummerbyte anger att en person bytt kön från kvinna till man, redovisas därför som man.

Variabler i urvalstabell	Kommentar	Printas	Slutfil	Sekretess
PersonNr	nyckelkolumn	NEJ	NEJ (bara till UA)	JA
Namn		ja	nej	ja
Coadr		ja	nej	ja
Utdadr1		ja	nej	ja
Utdadr2		ja	nej	ja
PostNr		ja	nej	ja
PostOrtFullst		ja	nej	ja
SarskCoadr		nej	nej	ja
sarskutdadr1		nej	nej	ja
SarskUtdadr2		nej	nej	ja
SarskPostNr		nej	nej	ja
SarskPostOrtFullst		nej	nej	ja
Lan	aktualitet 2018-06-13	nej	ja	nej
Kommun	aktualitet 2018-06-13	nej	ja	nej
Kon	Skapas utifrån PersonNr	nej	ja	nej
Alderslut	Avser ålder vid årets slut 2018	nej	ja	nej
FodAr	Födelseår	nej	nej	nej
Civil	aktualitet 2018-06-13	nej	nej	nej
Medblandnamn	aktualitet 2018-06-13	nej	nej	ja
Fodelselandnamn	aktualitet 2018-06-13	nej	nej	ja
Sekrdatfran	aktualitet 2018-06-13	nej	nej	nej
Matchkod		nej	ja	nej
Etapp		nej	ja	nej
Urvdel		nej	ja	nej
Panel		nej	ja	nej
Edition		nej	ja	nej
Uenr		nej	ja	nej
Reskod		nej	nej	nej
Intervjukod_2014		nej	nej	nej
Lopnr2		nej	nej	nej
Lopnr_Kund		nej	nej	nej
Random		nej	ja	nej
Anv		ja	nej	ja
Losen		ja	nej	ja
UtsGrupp		nej	ja	nej
CollectionUnitType	Testpost / Urvalsenhet	nej	nej	nej

UtsGrupp	Missivgrupp	Antal urvalet	Antal utsändning
1	14 svar	806	803
2	14 ej svar	1 000	999
3	18 nya urvalsposter	2 044	2040

Dokumentation för uppdrag: Enkät C_CSES, SCB18050

Datum	2018-06-14
Produktnr	3347028
Undersökningsledare	Jonas Olofsson
Produktionsansvarig	Pernilla Kim
Urvalsbearbetning	Johan Emanuelsson / Örjan Gruvberger
Kund	Göteborgs universitet
Sökväg till uppdragsmappen	P:\Prod\DIH\ENK UPPDRAG\UPPDRAG18\Valundersökningen (SCB18046) Pernilla

Urval från / Urvalsram från	RTB
Populationsdatum i RTB (Ram)	2018-03-31
Urvalsvillkor	OSU, 18-80 år på valdagen 2018
Antal i urval / urvalsram	6 791 743
Urvalsmetod	OSU
Urvalsdatum	2018-06-01
Datum för ID-bearbetning	2018-06-13

Urvalstabell till Erik	Nyckelkolumn	Antal
Valund_2018_SCB18050_CSES	PersonNr	8 000

Min/max födelsedat. i urvalet
1938-09-21 2000-09-09
Min /max ålder i urvalet
18 80
Filhantering
Typ av undersökning
Papper+webb+sms-påminnelser

Bortfall / övertäckning	Antal
Urval	8 000
Avlidna	-
Emigrerat	-
Hemlig adress	11
Saknar adress	4
Neg samordning	11
Till utsändning exakt	7 974

Variabler i urvalstabell	Kommentar	Printas	Slutfil	Sekretess
PersonNr	nyckelkolumn	NEJ	NEJ (bara till U)	JA
Namn		ja	nej	ja
Coadr		ja	nej	ja
Utdadr1		ja	nej	ja
Utdadr2		ja	nej	ja
PostNr		ja	nej	ja
PostOrtFullst		ja	nej	ja
SarskCoadr		nej	nej	ja
sarskutdadr1		nej	nej	ja
SarskUtdadr2		nej	nej	ja
SarskPostNr		nej	nej	ja
SarskPostOrtFullst		nej	nej	ja
Lan	aktualitet 2018-06-01	nej	ja	nej
Kommun	aktualitet 2018-06-01	nej	ja	nej
Kon	Skapas utifrån PersonNr	nej	ja	nej
Alderslut	Avser ålder vid årets slut OSU,	nej	ja	nej
FodAr	Födelseår	nej	nej	nej
Civil	aktualitet 2018-06-01	nej	nej	nej
Medblandnamn	aktualitet 2018-06-01	nej	nej	ja
Fodelselandnamn	aktualitet 2018-06-01	nej	nej	ja
Sekrdatfran	aktualitet 2018-06-01	nej	nej	nej
Matchkod		nej	ja	nej
Etapp		nej	ja	nej
Urvdel		nej	ja	nej
Panel		nej	ja	nej
Edition		nej	ja	nej
Uenr		nej	ja	nej
Reskod		nej	nej	nej
Intervjukod_2014		nej	nej	nej
Lopnr2		nej	nej	nej
Lopnr_Kund		nej	nej	nej
Random		nej	ja	nej
Anv		ja	nej	ja
Losen		ja	nej	ja
CollectionUnitType	Testpost / Urvalsenhet	nej	nej	nej

Förteckning av registervariabler

Valundersökningen 2018 (EPN Dnr 956-17) CSES V Sverige: Valundersökningen 2018 (EPN Dnr 1156-16)

Förteckningen visar de registervariabler som kommer att påföras Valundersökningen 2018 och CSES Sverige: Valundersökningen 2018 (SCB/Valforskningsprogrammet). Variabler som bedöms vara känsliga av SCB är markerade med en röd asterisk (*). De nytillkomna variablerna på listan (kompletterat i mars 2018) är här markerade med **röd färg**.

En del av registerpåslagen behöver göras på urvalsfilerna före fältarbetet tar sin början. Andra uppgifter påföres så fort de är tillgängliga. En del uppgifter påföres för varje år under mandatperioden 2014-2018. De flesta uppgifter för valåret 2018 är inte möjliga att påföra förrän under hösten/vintern 2019-2020.

Tabell 1 Förteckning av registervariabler i Valundersökningen 2018.

Register	Variabel i klartext	Grundregister	År
LISA (RTB)	RTB urvalsvariabler		
PersonNr	Personnummer (ersätts med löpnummer vid leverans)	RTB	
FodlseAr	Födelseår	RTB	
Alder	Ålder	RTB	
Kon	Kön	RTB	
Lan	Bostadslän	RTB	2014-2018
Kommun	Bostadskommun	RTB	2014-2018
Civil	Civilstånd	RTB	2014-2018
SenInvAr	Senaste invandringsår	RTB	2014-2018
FodlseLan	Eget födelselän	RTB	
FodGrEg	Eget födelseland (grupperad, EU15)	RTB	
FodGrEg2	Eget födelseland (grupperad EU25)	Härledd	
FodGrEg3	Eget födelseland (grupperad EU27)	Härledd	
FodGrMor	Moderns födelseland (grupperad EU15)	RTB	
FodGrMor2	Moderns födelseland (grupperad EU25)	Härledd	
FodGrMor3	Moderns födelseland (grupperad EU27)	Härledd	
FodGrFar	Faderns födelseland (grupperad EU15)	RTB	
FodGrFar2	Faderns födelseland (grupperad EU25)	Härledd	
FodGrFar3	Faderns födelseland (grupperad EU27)	Härledd	
UtlSvBakg	Utländsk/svensk bakgrund	RTB	
UtlSvBakgAlt	Utländsk/svensk bakgrund, alternativ indelning	RTB	
FamTypF	Familjetyp	RTB	2014-2018
Barn0_3	Antal hemmavarande barn 0-3 år	RTB	2014-2018
Barn4_6	Antal hemmavarande barn 4-6 år	RTB	2014-2018
Barn7_10	Antal hemmavarande barn 7-10 år	RTB	2014-2018
Barn11_15	Antal hemmavarande barn 11-15 år	RTB	2014-2018
Barn16_17	Antal hemmavarande barn 16-17 år	RTB	2014-2018
Barn18plus	Antal hemmavarande barn 18 år o däröver	RTB	2014-2018

Barn18_19	Antal hemmavarande barn 18-19 år	RTB	2014-2018
Barn20plus	Antal hemmavarande barn 20 år och däröver	RTB	2014-2018
UReg	Utbildningsvariabler		
Sun2000niva	Utbildningsnivå, högsta avslutade, SUN2000	UReg	2014-2018
Sun2000lnr	Utbildningsinriktning, högsta avslutade, SUN2000	UReg	2014-2018
Sun2000Grp	Utbildningsgrupp, högsta avslutade, SUN2000	UReg	2014-2018
Sun2000niva_old	Utbildningsnivå, högsta, aggregerat till 7 'svenska' nivåer	UReg	2014-2018
Sreg & loT	Inkomstvariabler		
Forvlnk	Summa inkomst av förvärvskälla av aktiv näringsverksamhet, exkl underskott	SReg	2014-2018
DekLon	Deklarerad löneinkomst	loT	2014-2018
ForvErs	Förvärvsinkomst och arbetsrelaterade ersättningar	SReg & loT	2014-2018
loT	Studiemedel		
StudMed	Studiemedel och studiehjälp	loT	2014-2018
Stud	Summa inkomst föranledd av studier	loT	2014-2018
StudTyp	Förekomst av studerandeinkomster	loT	2014-2018
loT & Store	Föräldraledighet:		
*ForVAB	Tillfällig föräldrapenning för vård av barn ²	loT	2014-2018
*ForLedTyp	Förekomst av föräldraersättning	loT	2014-2018
ForPeng_Bdag	Föräldrapenning, antal bruttodagar	STORE (FK)	2014-2018
ForPeng_Ndag	Föräldrapenning, antal nettodagar	STORE (FK)	2014-2018
*TfForPeng_Bdag	Tillfällig föräldrapenning, antal bruttodagar	STORE (FK)	2014-2018
*TfForPeng_Ndag	Tillfällig föräldrapenning, antal nettodagar	STORE (FK)	2014-2018
*TfForPeng_Belopp	Tillfällig föräldrapenning, ersättningsbelopp ²	STORE (FK)	2014-2018
*KomVardBidr	Kommunalt vårdnadsbidrag	loT	2014-2018
Store	Sjukersättning	STORE (FK)	2014-2018
*SjukP_Bdag	Sjukpenning, antal bruttodagar	STORE (FK)	2014-2018
*SjukP_Ndag	Sjukpenning, antal nettodagar	STORE (FK)	2014-2018
*SjukP_Belopp	Sjukpenning, ersättningsbelopp	STORE (FK)	2014-2018
*SjukP_08_Bdag	Sjukpenning, antal bruttodagar	STORE (FK)	2014-2018
*SjukP_08_Ndag	Sjukpenning, antal nettodagar	STORE (FK)	2014-2018
loT & Händel	Arbetslöshet:		
ArbLosTyp	Förekomst av arbetslöshetsersättning	loT	2014-2018
ALosDag	Antal dagar i arbetslöshet	Händel (AMS)	2014-2018
Akassa	Ersättning från arbetslöshetskassa/arbetslöshetsförsäkring	loT	2014-2018
loT	Arbetsmarknadspolitisk åtgärd		
AmPolTyp	Förekomst av ersättning i samband arbetsmarknads-politisk åtgärd	loT	2014-2018
loT	Förtidspension/sjukbidrag		
*ForTid	Summa inkomst föranledd av förtidspension/sjukbidrag ²	loT	2014-2018
*ForTidTyp	Förekomst av förtidspension/sjukbidrag ²	loT	2014-2018
*SjukErs	Sjukersättning	loT	2014-2018
*AktErs	Aktivitetsersättning	loT	2014-2018
loT	Kapitalinkomster		
Kaplnk	Inkomst av kapital	loT	2014-2018
loT	Bidrag		
SocBidrPersF04	Socialbidrag (individualiserat från familj)	loT	2014-2018
SocBidrTypF	Förekomst av socialbidrag (familjemedl.)	loT	2014-2018

BostBidrPersF04	Bostadsbidrag (individualiserat från familj)	IoT	2014-2018
BostTillPersF04	Bostadstillägg (individualiserat från familj)	IoT	2014-2018
IoT	Disponibel inkomst		
DisplnkPersF04	Disponibel inkomst (individualiserat från familj)	IoT	2014-2018
DisplnkO4	Disponibel inkomst (individens delkomponent)	IoT	2014-2018
DisplnkFamO4	Disponibel inkomst för familj	IoT	2014-2018
IoT	Blandade variabler ej inkluderade i LISA		
UATERH	INKRE Återbetalt belopp studielån, familj	IoT	2014-2018
UATER	CSN Inbetalt under året	IoT	2014-2018
FSKUST	CSN Ackumulerad skuld	IoT	2014-2018
BKYRKA	SKV Medlemskap i svenska kyrkan	IoT	2014-2018
NSKRESA	SRU Resor bostad arbete	IoT	2014-2018
KKUUTD	KURU Aktieutdelning. KU31 R574	IoT	2014-2018
BFORVFAM	INKRE Förvärvsarbetande; ingen, en, två eller fler	IoT	2014-2018
SREDHUA	SKV Delbelopp av skattereduktion för husarbete (SREDHUS), avser hushållsarbete	IoT	2014-2018
SREDROT	SKV Delbelopp av skattereduktion för husarbete (SREDHUS), avser ROT-arbete	IoT	2014-2018
KASKU	SKV Avdrag för skuldränta, kapital, Ink1 r 86.53	IoT	2014-2018
VistTid	Vistsetid	RTB	2014-2018
GFBGrupp	Grund för bosättning	RTB	2014-2018
BoForm	Boendeform	RTB	2014-2018
BoFormGrupp	Boendeform	RTB	2014-2018
Syssel	Sysselsättning	SReg	2014-2018
Yrkesregister	Sysselsättning och arbetsställe		
SSYK	Yrkeskod firsiffernivå	Yrkesreg	2014-2018
	Sysselsättning, sysselsättningsförhållande och yrkesställning	Yrkesreg	2014-2018
	Tjänstgöringsomfattning, aktualitet	Yrkesreg	2014-2018
	Näringsgren, sektor, ägarekategori, storleksklass	Yrkesreg	2014-2018
Valdelt	Totalräknat valdeltagande		
	Valdeltagande i allmänna val 2018	SCB	2018
	Valdeltagande i allmänna val 2019	SCB	2019
	Valdeltagande i allmänna val 2018: anhörigas valdeltagande	SCB	2018
	Valdeltagande i allmänna val 2019: anhörigas valdeltagande	SCB	2019
	Valdeltagande i historiska val	SCB	

Förklaringar

IoT = Inkomst och taxeringsregistret

LISA = Longitudinell Integrationsdatabas för sjukförsäkrings- och arbetsmarknadsstudier

Ureg = Utbildningsregistret

STORE = Försäkringskassans datalager

Sreg = Sysselsättningsregistret

Yrkesreg = Yrkesregistret

Händel = Arbetsförmedlingens händelsedatabas

Valforskningsprogrammet
Statsvetenskapliga institutionen
Göteborgs universitet
Box 711, SE-405 30 Göteborg

Valforskningsprogrammet finns vid Statsvetenskapliga institutionen i Göteborg. Sedan 1954 har vi genomfört empiriska studier av opinionsbildning, val och väljarbeteende och undersökt tillståndet och utvecklingen av den svenska representativa demokratin.

Syftet med forskningen är bland annat att förklara varför väljare röstar som de gör och varför val slutar som de gör. Vi spårar och följer trender i svensk valdemokrati och gör jämförelser med utvecklingen i andra länder.

Professor Henrik Ekengren Oscarsson leder det svenska Valforskningsprogrammet.

