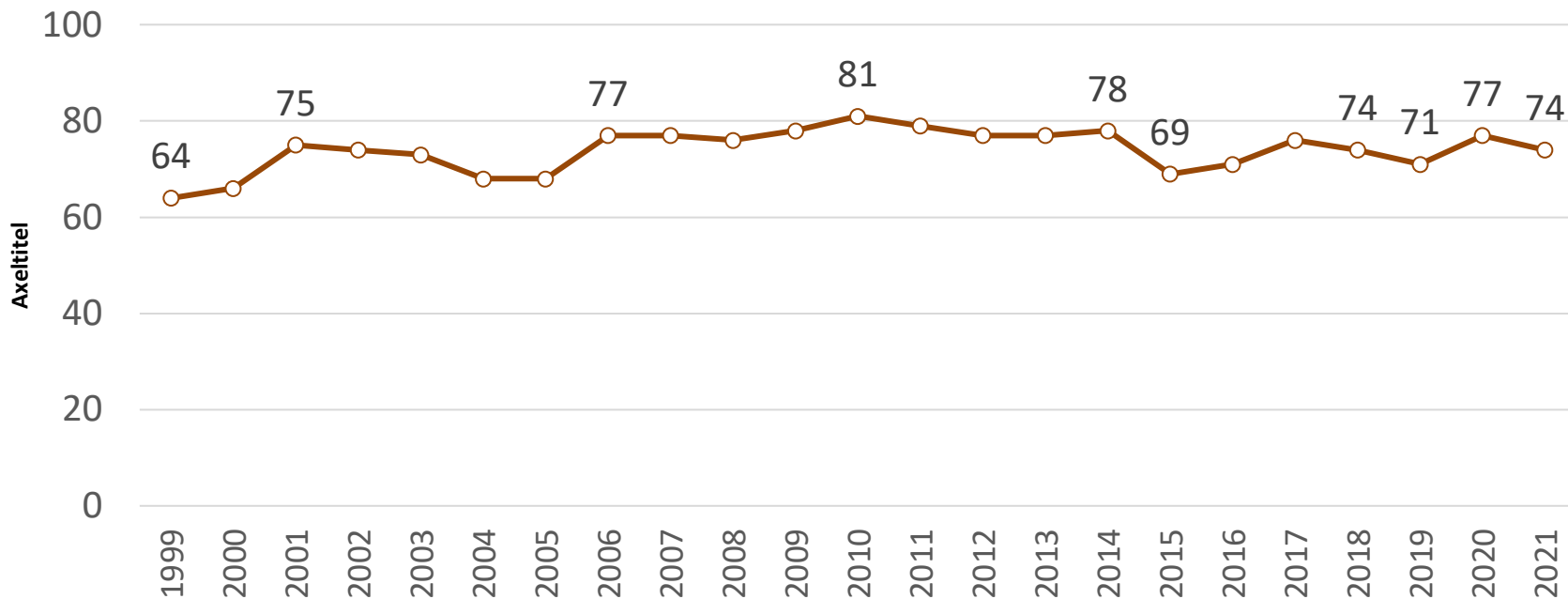


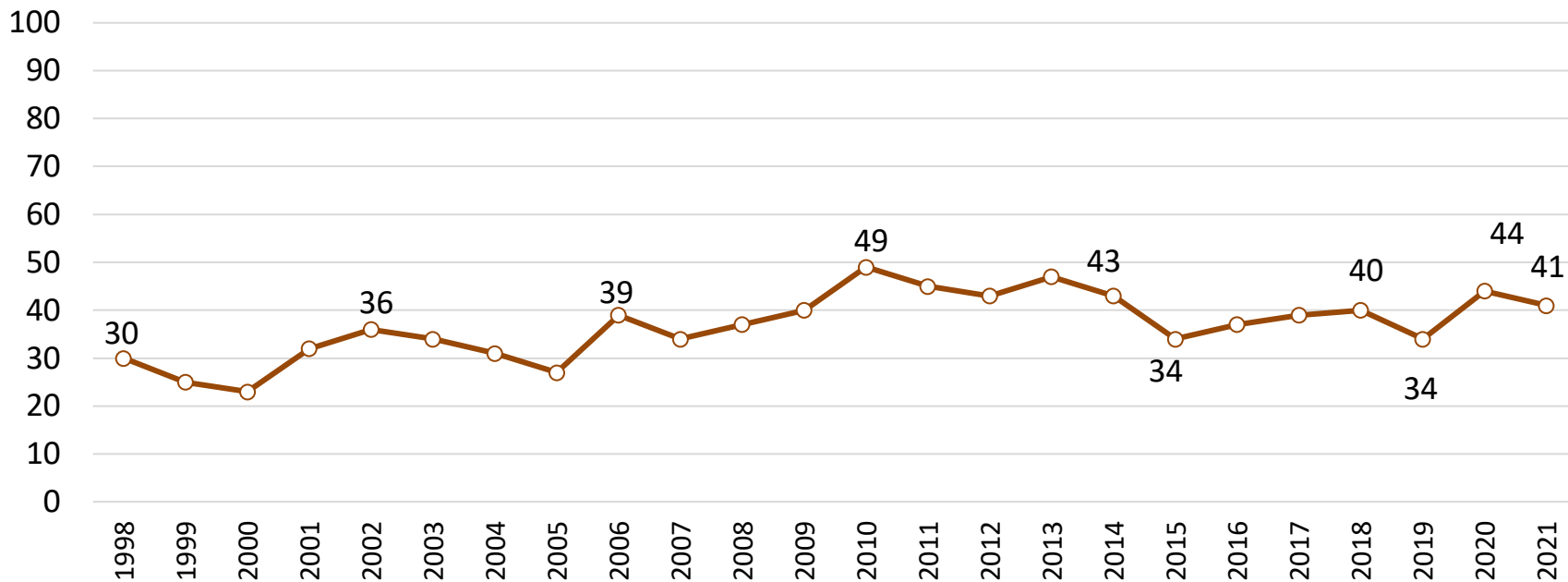
Bedömning av hur demokratin fungerar

Andel mycket/ganska nöjd (procent)

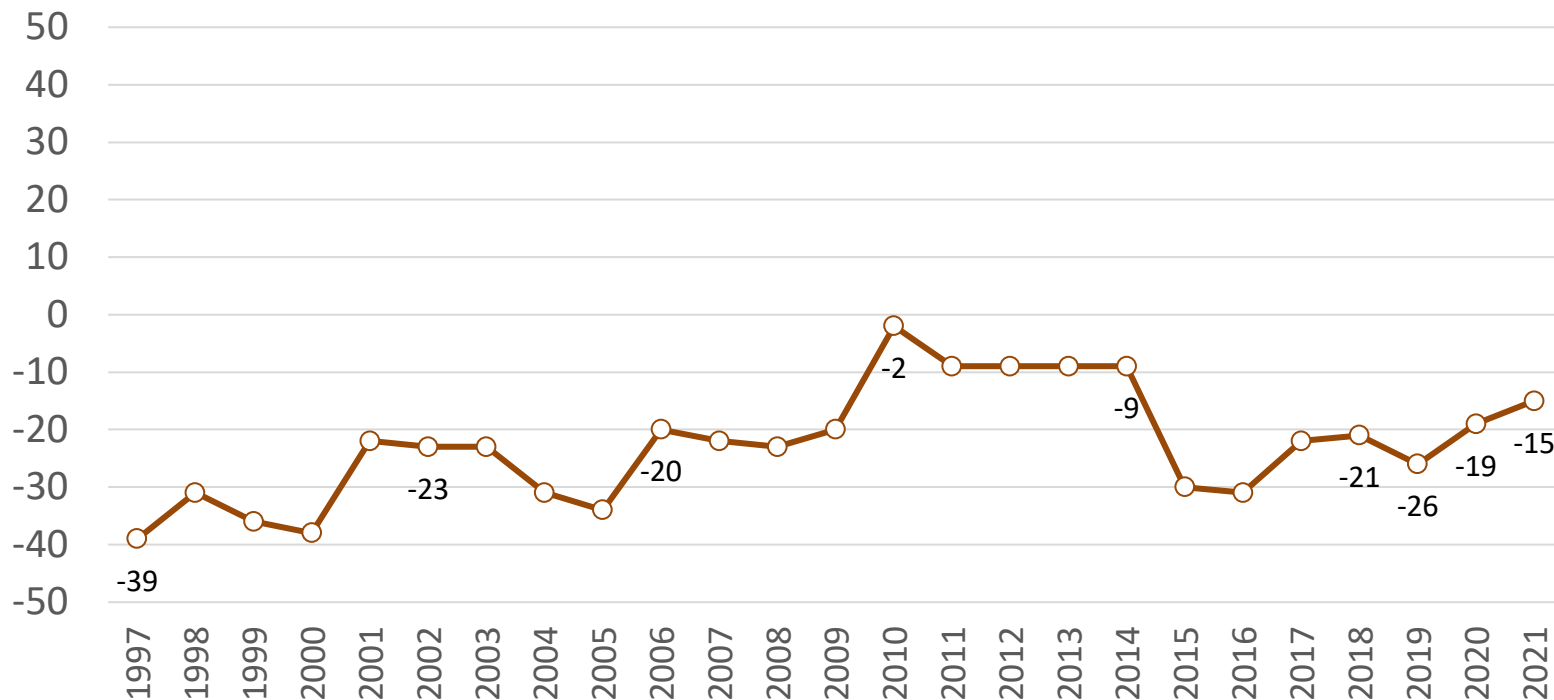


Förtroende för svenska politiker

Andel mycket/ganska stort förtroende (procent)

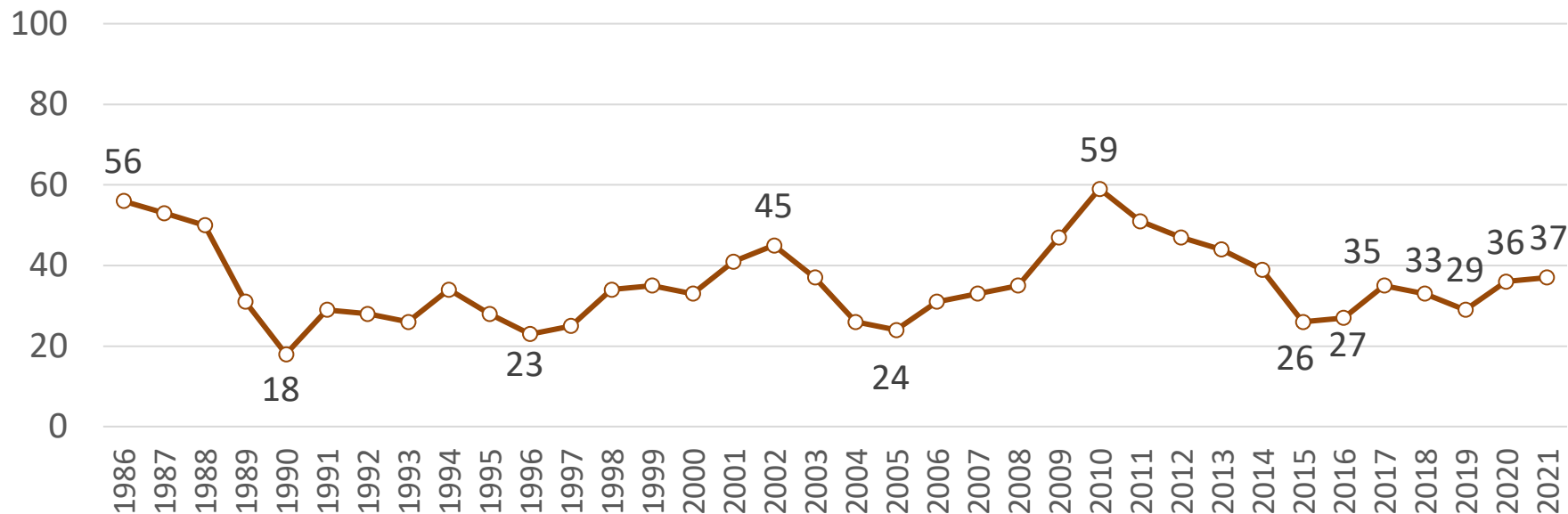


Förtroende för de politiska partierna (balansmått)



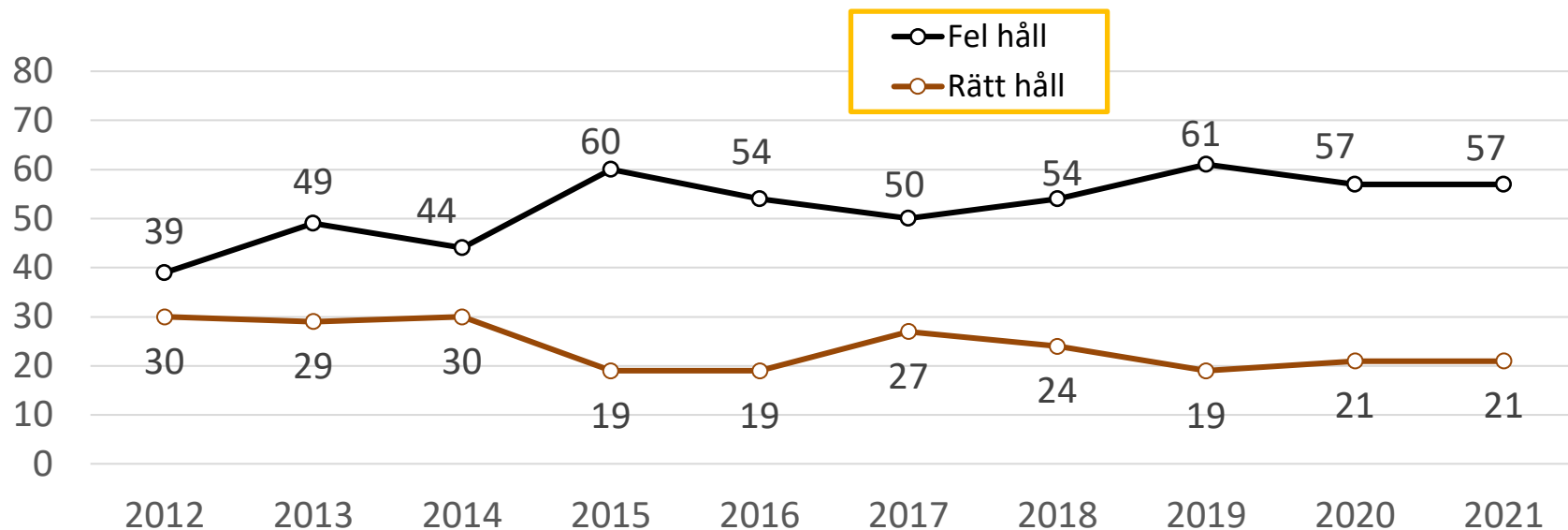
Bedömning av regeringens arbete

Andel mycket/ganska bra (procent)



"Allmänt sett, tycker du att utvecklingen i Sverige går åt rätt håll eller åt fel håll?"

Bedömning av utvecklingen i Sverige



Källa: De nationella SOM-undersökningarna 2012–2021

Sammanfattning av övergripande trender

- ✓ Nöjdhet med demokratin och politikerförtroendet är stabilt
- ✓ Förtroendet för de politiska partierna har ökat de senaste åren, men minskat sedan tex 2010, det har också ökat på lång sikt
- ✓ Förtroendet för regeringen stabilt sedan året innan, "mittemellan"
- ✓ Den generella bilden av Sveriges utveckling (och av ekonomins utveckling) är klart negativ



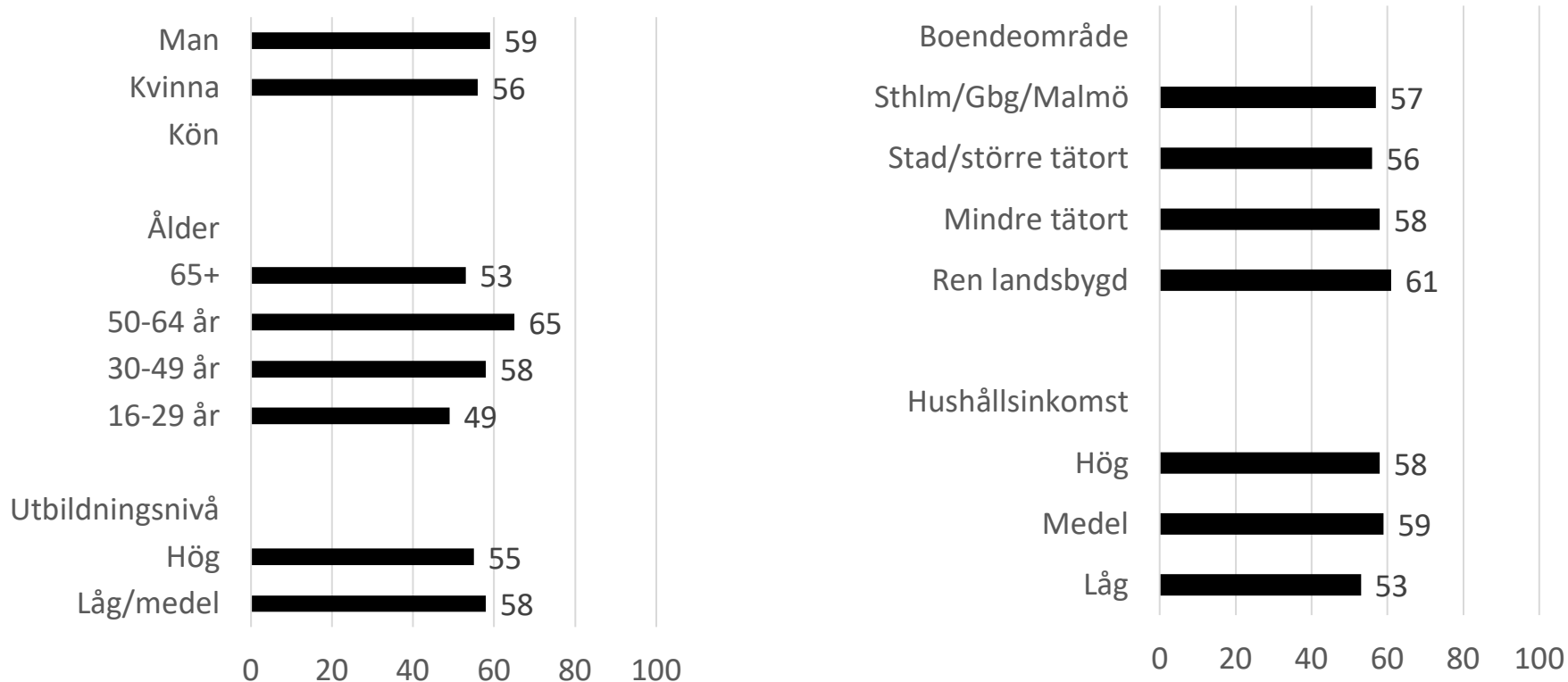
SOM-INSTITUTET
SAMHÄLLE OPINION MEDIER



VARFÖR SÅ MISSNÖJDA MED UTVECKLINGEN I SVERIGE?

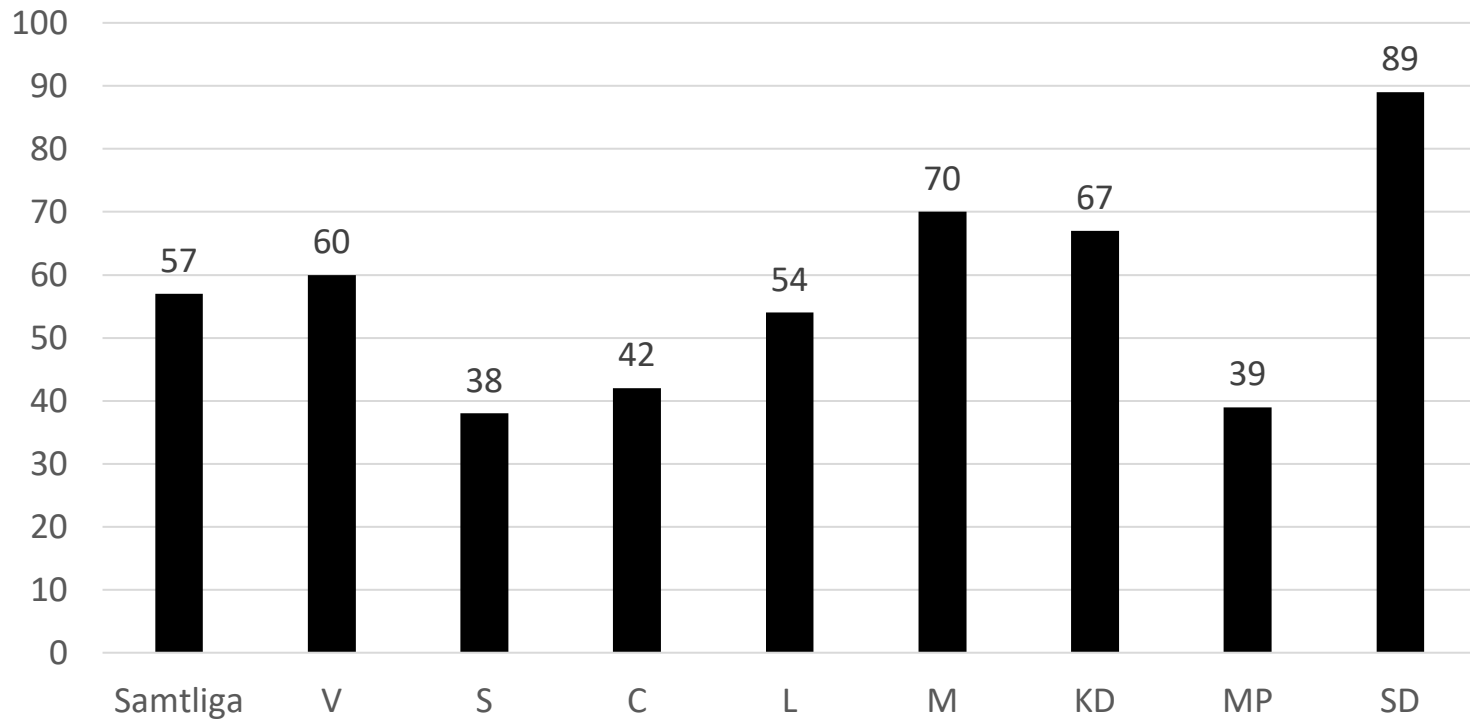


Andel "fel håll" i olika grupper



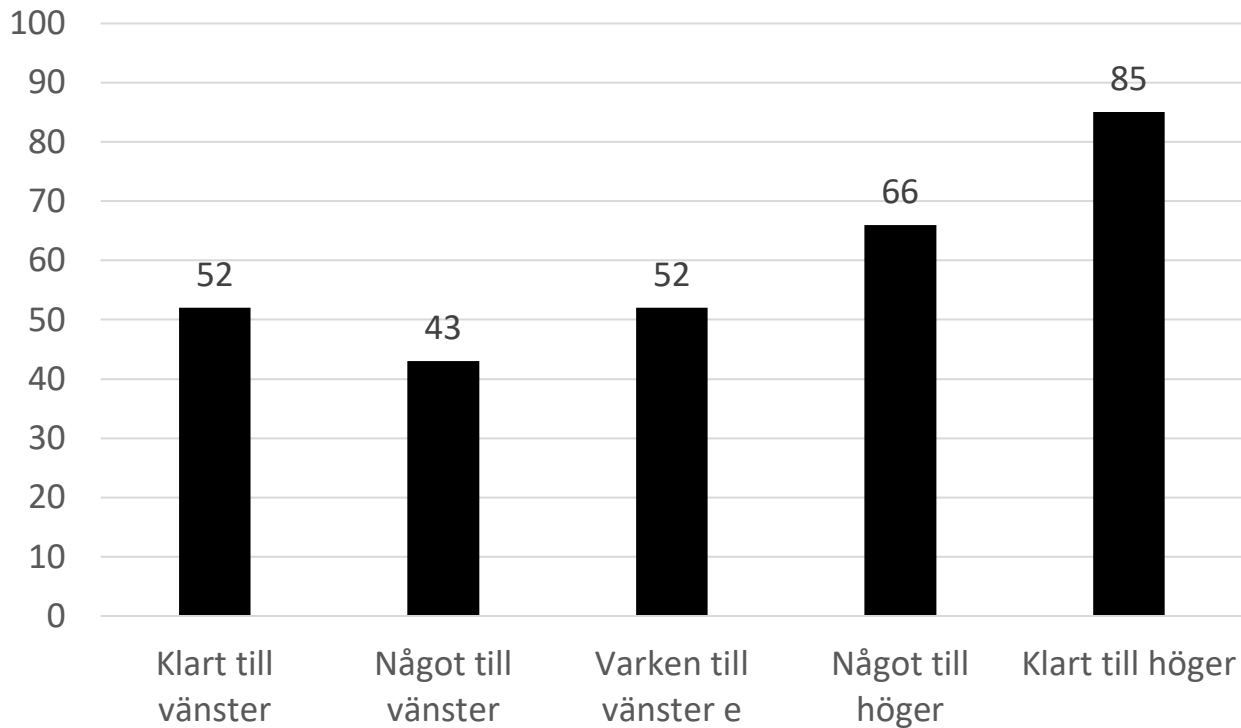


Andel "fel håll" efter parti



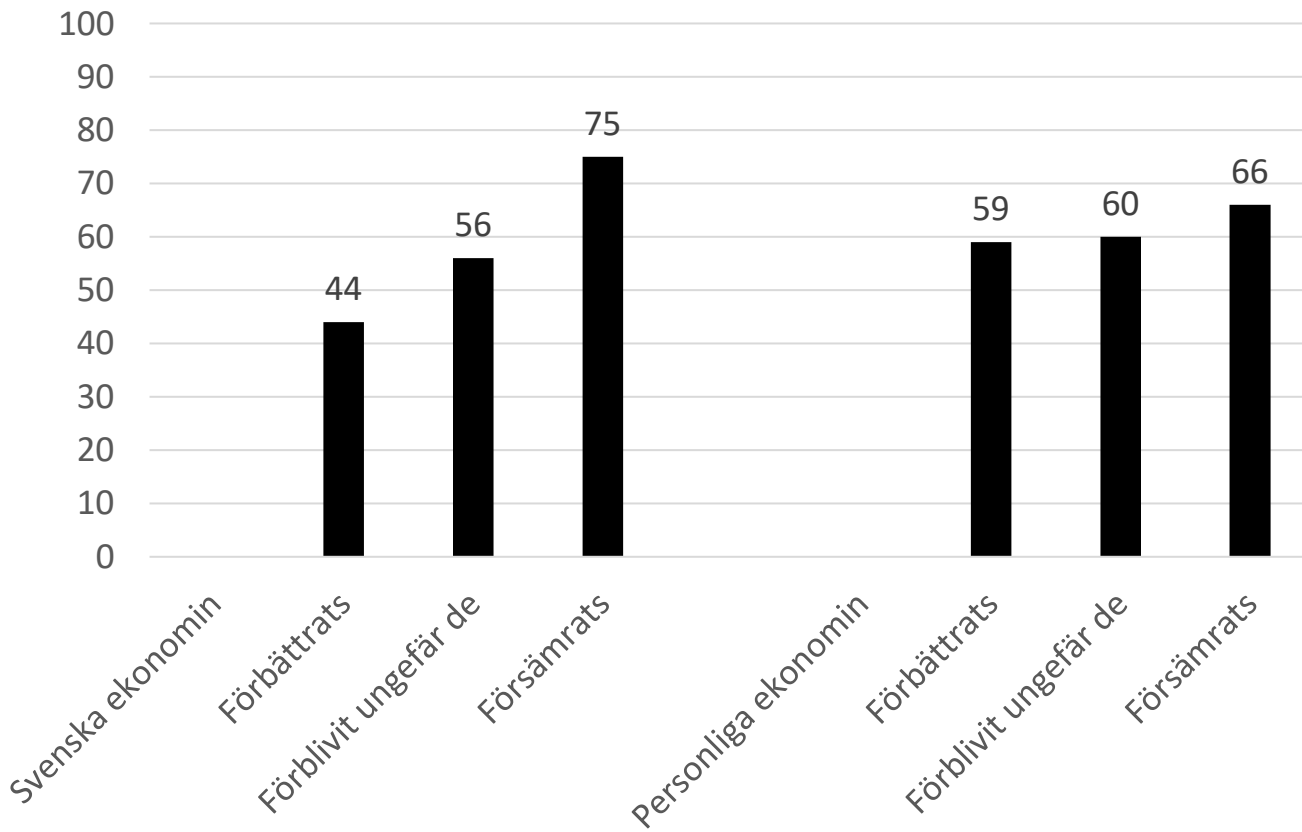


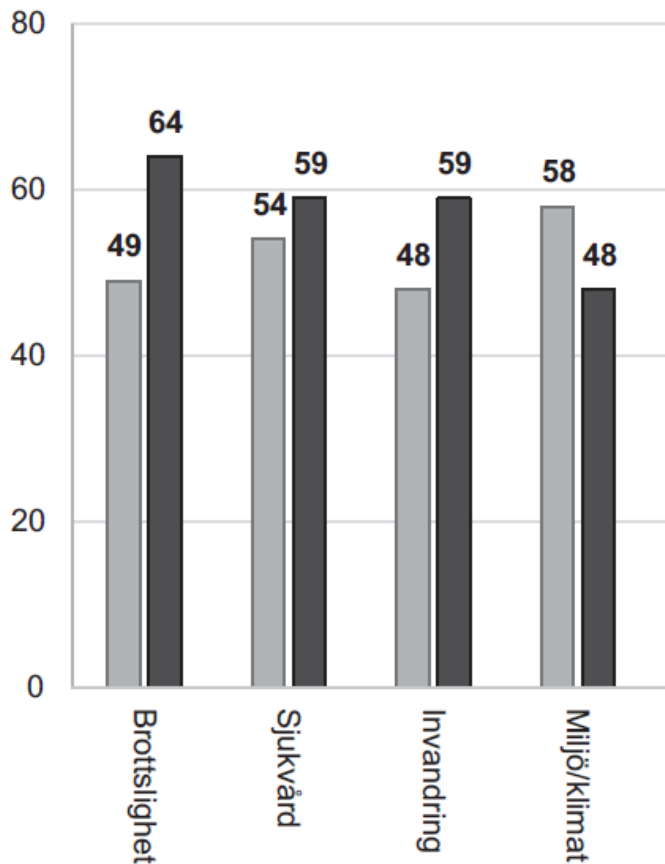
Andel "fel håll" efter ideologi





Andel "fel håll" efter syn på ekonomin





Andel "fel håll" efter prioriteringar

■ Inte viktig fråga ■ Viktig fråga

| | Åt rätt håll | Åt fel håll |
|---|--------------|-------------|
| Samtliga | 21 | 57 |
| Ta emot färre flyktingar i Sverige | | |
| Mycket/ganska bra | 13 | 72 |
| Varken bra eller dåligt | 27 | 41 |
| Mycket/ganska dåligt | 29 | 48 |
| Sänka skatterna | | |
| Mycket/ganska bra | 16 | 61 |
| Varken bra eller dåligt | 19 | 56 |
| Mycket/ganska dåligt | 28 | 53 |
| Höja koldioxidskatten på bensin | | |
| Mycket/ganska bra | 31 | 48 |
| Varken bra eller dåligt | 19 | 54 |
| Mycket/ganska dåligt | 14 | 68 |

Sammanfattning av missnöjets kopplingar

- ✓ Tämmligen svaga kopplingar till rent personliga faktorer
- ✓ Missnöjet med utvecklingen har en tydlig politisk koppling
- ✓ De som sympatiserar med regeringen och närstående partier är mer nöjda
- ✓ Starkast koppling till den "kulturella dimensionen" / GAL-TAN
- ✓ De som prioriterar klimatpolitik är mer nöjda
- ✓ De som prioriterar brottslighet och integration mindre nöjda
- ✓ Synen på ekonomins utveckling spelar dock också en tydlig roll



VILKA ÄR DE VIKTIGASTE SAMHÄLLSPROBLEMEN OCH POLITISKA FRÅGORNA FÖR BEFOLKNINGEN?



Viktiga samhällsfrågor

Andel som spontant nämner frågor/samhällsproblem som viktigast i Sverige idag, **2021** (2020 inom parentes)

| | |
|----------------------------------|----------------|
| #1 Brottslighet | 41 (34) |
| #2 Sjukvård | 33 (37) |
| #3 Invandring/integration | 31 (38) |
| #4 Miljö/energi | 26 (18) |
| #5 Skola/utbildning | 24 (23) |

Vilken eller vilka frågor eller samhällsproblem tycker du är viktigast i Sverige i dag?



HAR OLIKA GRUPPER OLIKA AGENDA?

De viktigaste frågorna efter ålder

| # | samtliga | 16-29 år | 30-49 år | 50-64 år | 65-85 år |
|---|-------------------|---------------------|-------------------|-------------------|-------------------|
| 1 | Brottslighet (41) | Miljö (31) | Invandring (35) | Brottslighet (43) | Brottslighet (50) |
| 2 | Sjukvård (33) | Brottslighet (28) | Brottslighet (34) | Sjukvård (34) | Sjukvård (37) |
| 3 | Invandring (31) | Invandring (26) | Sjukvård (31) | Invandring (34) | Invandring (28) |
| 4 | Miljö (26) | Sjukvård (31) | Skola (28) | Skola (25) | Miljö (24) |
| 5 | Skola (24) | Sociala frågor (15) | Miljö (27) | Miljö (24) | Skola (23) |

De viktigaste frågorna efter ideologi

| # | Samtliga | Till vänster | Varken eller | Till höger |
|---|-------------------|-------------------|-------------------|-------------------|
| 1 | Brottslighet (41) | Miljö (37) | Brottslighet (32) | Brottslighet (57) |
| 2 | Sjukvård (33) | Sjukvård (36) | Sjukvård (36) | Invandring (45) |
| 3 | Invandring (31) | Brottslighet (32) | Invandring (25) | Sjukvård (34) |
| 4 | Miljö (26) | Skola (27) | Miljö (23) | Skola (24) |
| 5 | Skola (24) | Invandring (25) | Skola (22) | Miljö (19) |



Splittringen av agendan har ökat över tid

Tabell 5 De tre viktigaste samhällsproblemen efter vänster-högerideologi, 2002–2021 (procent)

| | Något/klart till vänster | Varken till vänster eller höger | Något/klart till höger |
|------|--|--|--|
| 2021 | Sjukvård (37) Miljö (37) Brottslighet (32) | Brottslighet (38) Sjukvård (30) Invandring (26) | Brottslighet (57) Invandring (46) Sjukvård (34) |
| 2018 | Sjukvård (45) Utbildning (36) Invandring (30) | Sjukvård (44) Utbildning (32) Invandring (32) | Invandring (50) Sjukvård (47) Utbildning (36) |
| 2014 | Utbildning (44) Sjukvård (37) Arbetsmarknad (27) | Utbildning (35) Sjukvård (31) Invandring (26) | Utbildning (42) Invandring (32) Sjukvård (32) |
| 2010 | Arbetsmarknad (37) Sjukvård (29) Utbildning (26) | Arbetsmarknad (30) Sjukvård (24) Utbildning (20) | Arbetsmarknad (37) Utbildning (32) Sjukvård (27) |



POLITISKA SAKFRÅGOR INFÖR VALET

VAD VILL VÄLJARNA HA FÖR POLITIK?

Vad är INTE populärt bland väljarna?

| Politiskt förslag | % bra | % dåligt |
|--|-------|----------|
| Legalisera köp av sexuella tjänster | 8 | 80 |
| Överföra mer makt från medlemsländerna till EU | 11 | 65 |
| Bedriva mer av sjukvården i privat regi | 14 | 63 |
| Låta privata företag svara för äldreomsorg | 14 | 63 |
| Höja pensionsåldern | 16 | 62 |
| Ta emot fler flyktingar i Sverige | 16 | 58 |
| Sänka skatten på alkohol | 17 | 54 |
| Införa marknadshyror på bostadsmarknaden | 15 | 53 |

Vad ÄR populärt bland väljarna?

| Politiskt förslag | % bra | % dåligt |
|---|-------|----------|
| Invandrapolitiken bör hjälpa flyktingar och invandrare att anpassa sig till svensk kultur och tradition | 83 | 3 |
| Öka det ekonomiska stödet till glesbygden | 74 | 4 |
| Låta staten överta ansvaret för sjukvården | 71 | 10 |
| Införa mycket hårdare fängelsestraff | 70 | 13 |
| Vinstutdelning ska inte tillåtas inom skattefinansierad vård, skola och omsorg | 67 | 19 |
| Minska inkomstskillnaderna i samhället | 66 | 12 |
| Förbjuda företag med vinstsyfte att driva skolor | 61 | 23 |
| Ta emot färre flyktingar i Sverige | 57 | 21 |



Tack för uppmärksamheten