



SPELPLANEN INFÖR RIKSDAGSVALET 2022

- Önskeregeringar
- Önskestatsminister
- Partiernas sympatikapital
- Det ideologiska landskapet
- Aktuellt opinionsläge





VÄLJARNAS ÖNSKEREGERING





Önskeregeringar



Fråga 23 Vilket eller vilka partier skulle du vilja ha med i regeringen efter riksdagsvalet i september 2022? Markera alla partier som du skulle vilja ha med i regeringen.

- | | | |
|---|--|---|
| <input type="checkbox"/> Vänsterpartiet | <input type="checkbox"/> Moderaterna | |
| <input type="checkbox"/> Socialdemokraterna | <input type="checkbox"/> Kristdemokraterna | |
| <input type="checkbox"/> Centerpartiet | <input type="checkbox"/> Miljöpartiet | <input type="checkbox"/> Annat parti: |
| <input type="checkbox"/> Liberalerna | <input type="checkbox"/> Sverigedemokraterna | <input type="checkbox"/> Ingen uppfattning |

Svenska folkets önskeregeringar 1968-2021

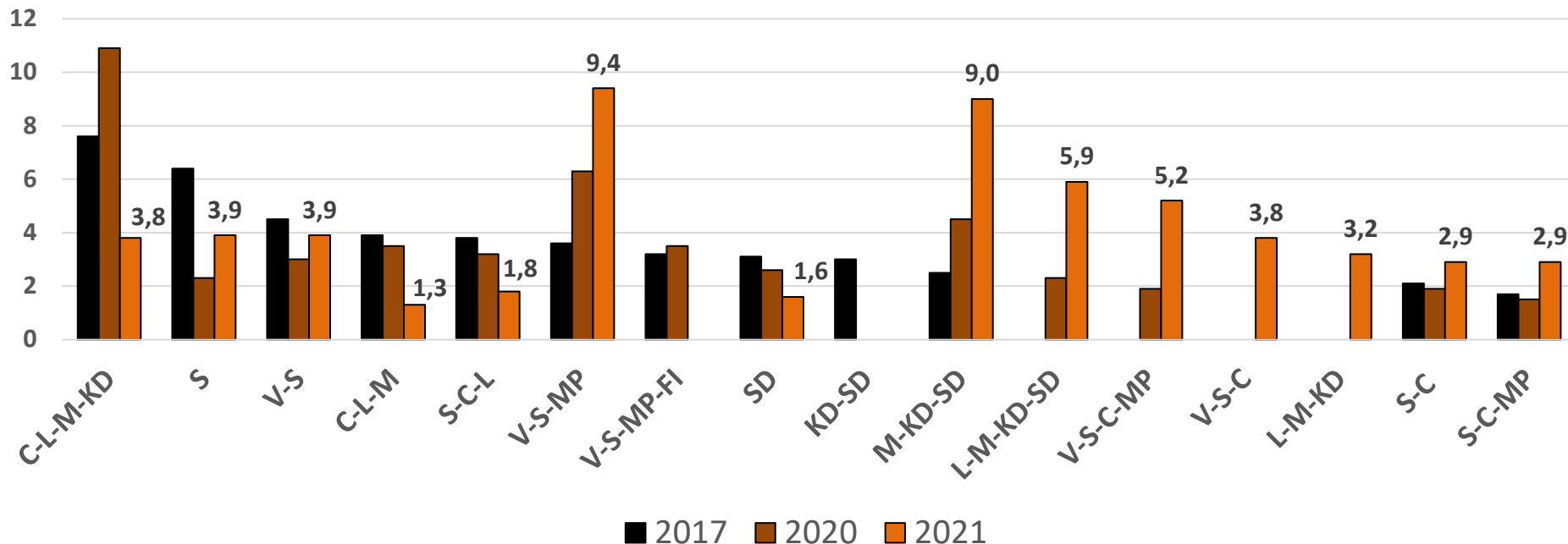
VU=Valundersökningar (förvalsmätning)
SOM=SOM-undersökningar.

I kategorin borgerlig regering ingår svar som nämner tre eller fyra olika borgerliga partier. I Rödgrön-koalition ingår svaren S/V, V/S/MP eller S/MP.

Blocköverskridande regering innefattar svar där minst något borgerligt parti nämns tillsammans med V, S eller MP.

	Socialdemo- kratisk enparti- regering	Borgerlig koalition (C, L, KD, M)	Rödgrön koalition (V, S, MP)	Blocköver- skridande regering
VU 1968	36	23	3	25
VU 1976	29	21	8	19
VU 1979	32	27	8	16
VU 1985	32	20	10	14
VU 1994	24	16	13	31
VU 1998	18	15	15	24
VU 2002	23	11	14	22
VU 2006	15	29	15	24
VU 2010	7	40	23	13
VU 2014	4	16	21	26
SOM 2017	6	13	10	39
VU 2018	2	16	11	37
SOM 2021	4	9	16	40

Vanligaste önskeregeringar 2017-2021



Tjugo vanligaste önskeregeringarna 2021

Önskeregering 2021

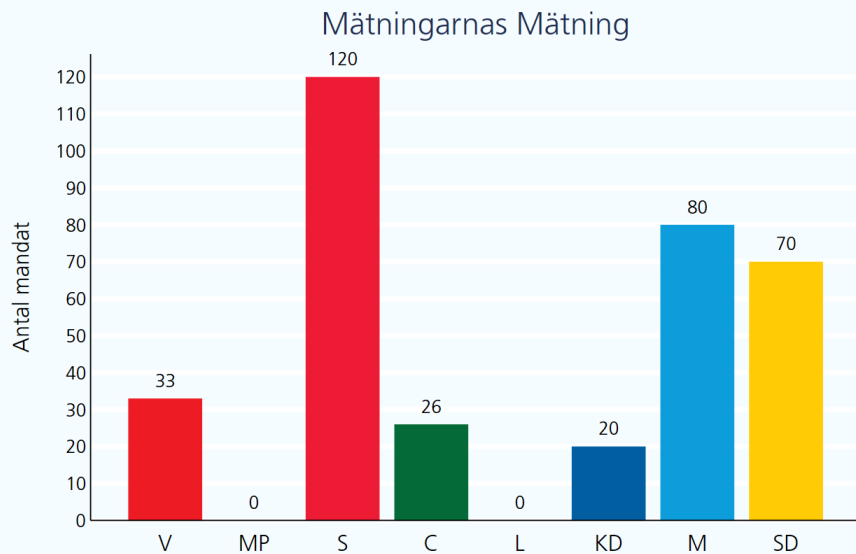
1.	V-S-MP	9,4
2.	M-KD-SD	9,0
3.	L-M-KD-SD	5,9
4.	V-S-C-MP	5,2
5.	S	3,9
6.	C-L-M-KD	3,8
7.	V-S	3,8
8.	V-S-C	3,8
9.	L-M-KD	3,2
10.	S-C	2,9
11.	S-C-MP	2,9
12.	S-MP	2,2
13.	M-SD	2,1
14.	S-C-L	1,8
15.	SD	1,6
16.	M-KD	1,4
17.	S-M	1,4
18.	C-L-M	1,3
19.	S-M-SD	1,2
20.	S-C-M	1,2

Mönster i väljarnas önskeregeringar

Andel som nämner ett parti ensamt, sammanlagt och tillsammans med andra partier

Parti i önskeregeringen...	...nämns tillsammans med									Nämner partiet	Nämner
	V	S	C	L	M	KD	MP	SD		ensamt	Partiet
Vänsterpartiet	–									1	34
Socialdemokraterna	31	–								4	58
Centerpartiet	15	29	–							0	39
Liberalerna	5	12	17	–						0	31
Moderaterna	6	15	18	24	–					1	49
Kristdemokraterna	4	7	11	18	32	–				0	34
Miljöpartiet	21	30	17	8	8	4	–			0	34
Sverigedemokraterna	4	8	5	10	26	20	3	–		2	31

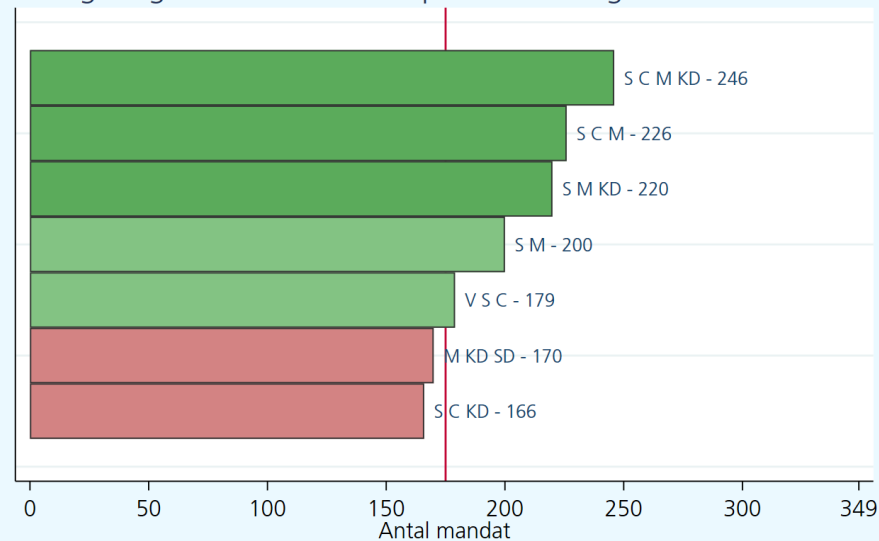
Mätningarnas mätning 28/3: möjliga regeringsunderlag



Källa: Valforskningsprogrammet, Göteborgs universitet (2022 03 28)

Kommentar: Sammanvägning av opinionsmätningar från SCB, Sifo, Demoskop, Novus och Ipsos.

Regeringsalternativ baserat på vänster-höger och GAL-TAN



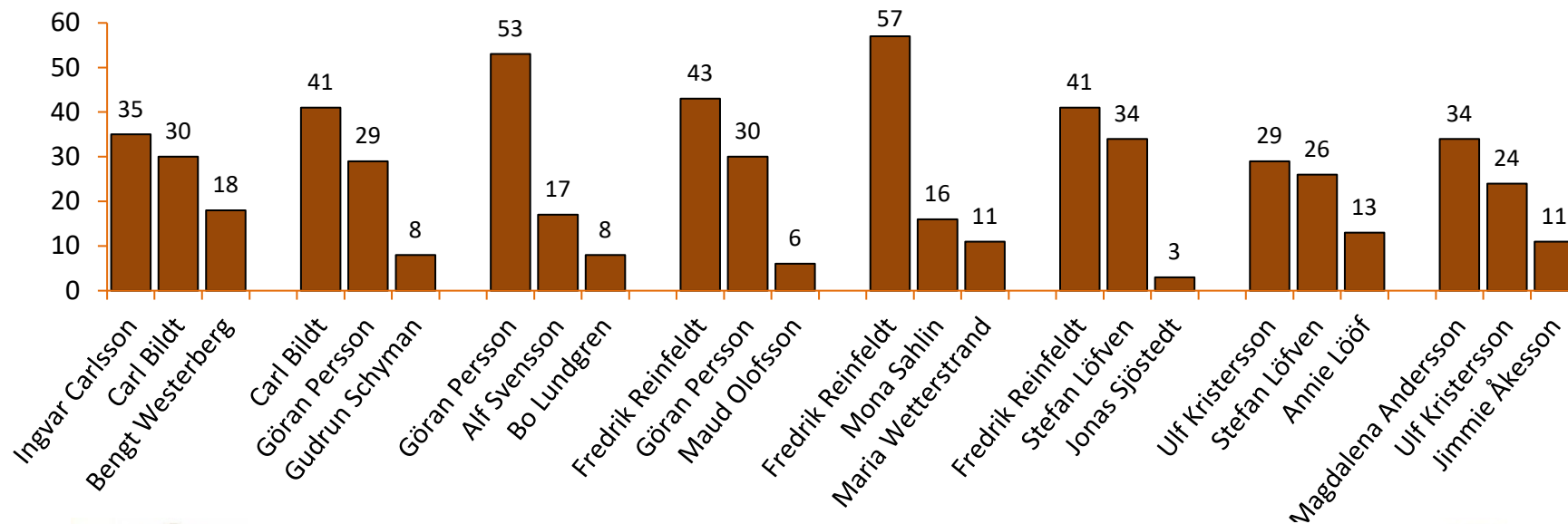
Kommentar: Maximalt tillåtna spridning för vänster-höger (EP19) och GAL-TAN (CHES) inom samma regeringsunderlag är 45% av skalorna. Mandatberäkning baserad på Mätningarnas Mätning.



VÄLJARNAS ÖNSKESTATSMINISTER



Önskestatsminister 1991 - 2021



1991



1998



2002



2006



2010



2014



2018



2021

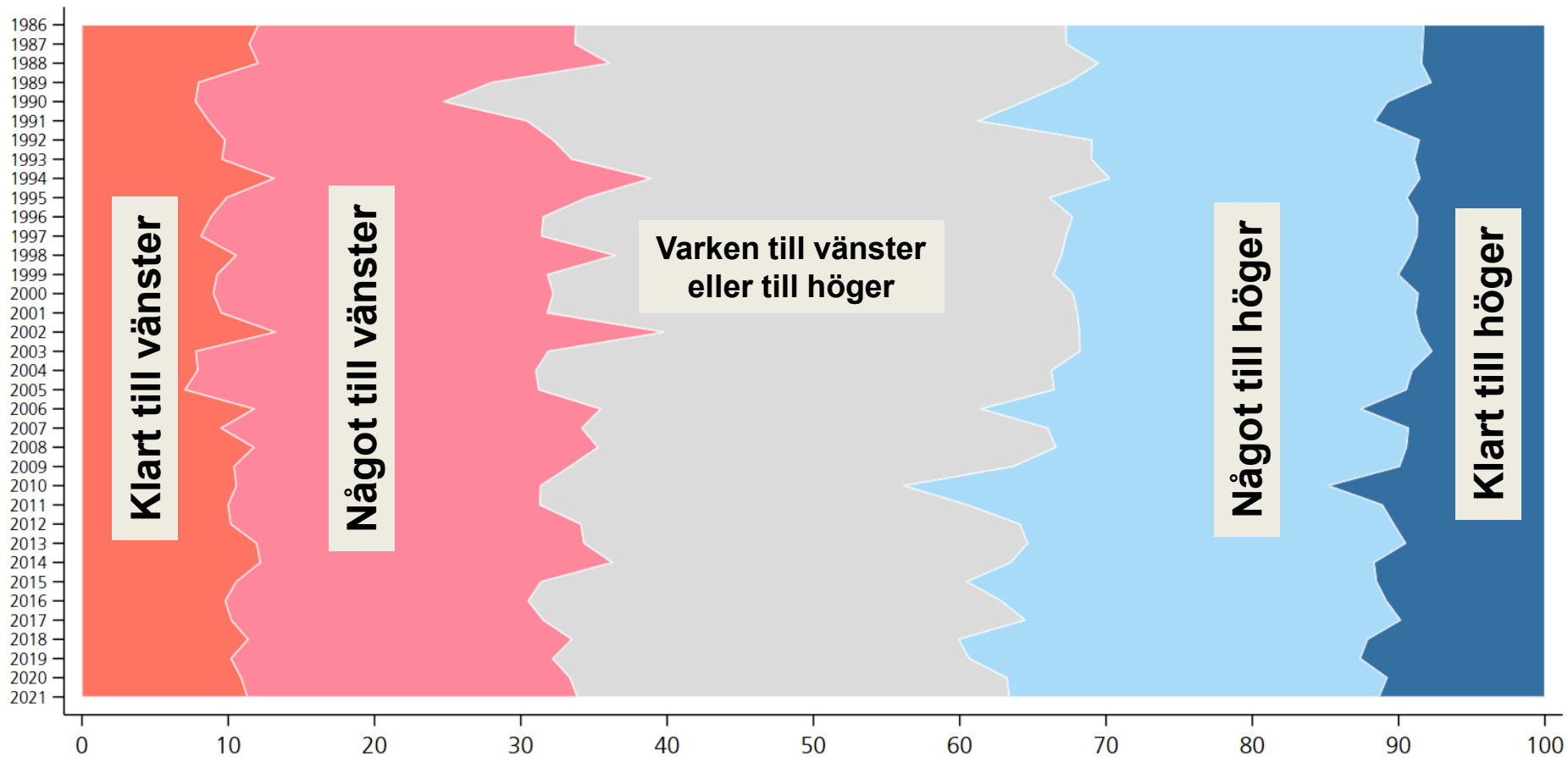
Önskestatsminister 2021

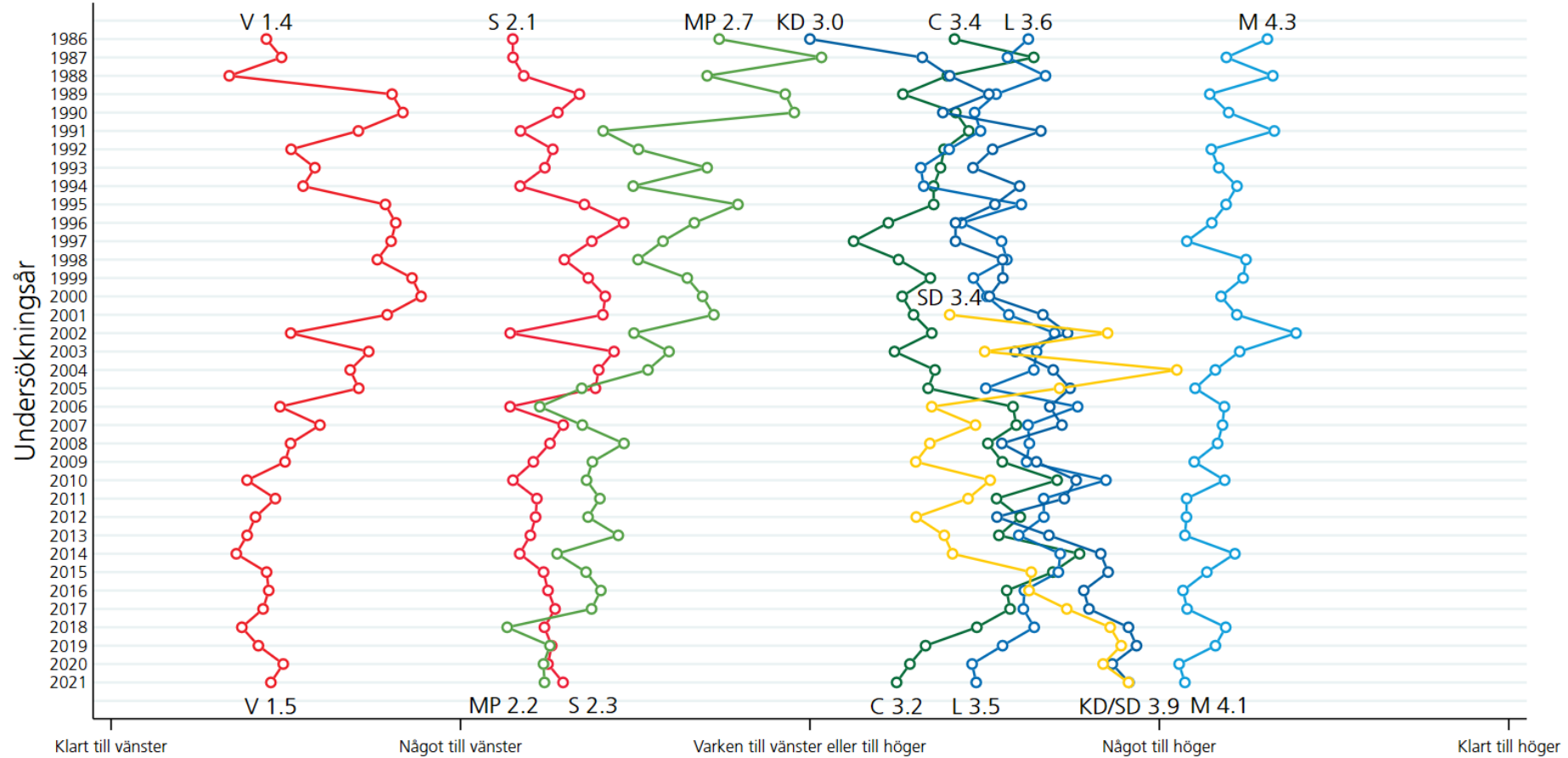
Önskestatsminister		n	%
1.	Magdalena Andersson	322	33,8
2.	Ulf Kristersson	230	24,1
3.	Jimmie Åkesson	108	11,3
4.	Annie Lööf	78	8,2
5.	Nooshi Dadgostar	47	4,9
6.	Ebba Busch	35	3,7
7.	Stefan Löfven	17	1,8
8.	Fredrik Reinfeldt	7	0,7
9.	Nyamko Sabuni	6	0,6
10.	Mikael Damberg	5	0,5
11.	Margot Wallström	5	0,5
12.	Per Bolund	5	0,5
13.	Göran Persson	4	0,4
14.	Lena Hallengren	3	0,3
15.	Anders Ygeman	3	0,3
16.	Ulla Andersson	2	0,2
17.	Ann Linde	2	0,2
18.	Thomas Bodström	2	0,2
19.	Elisabeth Svantesson	2	0,2
20.	Andreas Norlén	2	0,2



DET POLITISKA LANDSKAPET







Klart till vänster

Något till vänster

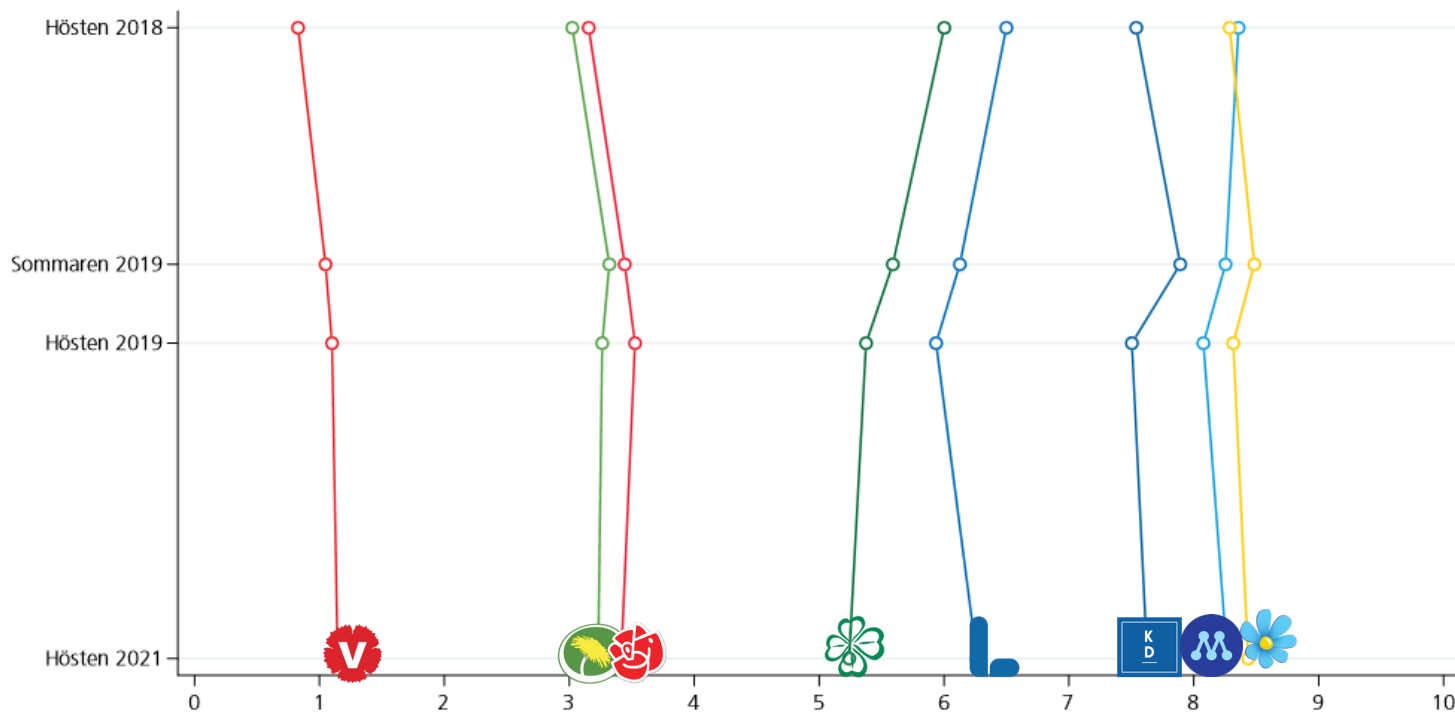
Varken till vänster eller till höger

Något till höger

Klart till höger



Hur **uppfattar** väljarna partiernas vänster-höger-positioner?



Genomsnittliga placeringar längs en skala från 0 "Långt till vänster" till 10 "Långt till höger"

Evalueringar av partier och ledare: Den elvagrådiga ogillar-gillarskalan

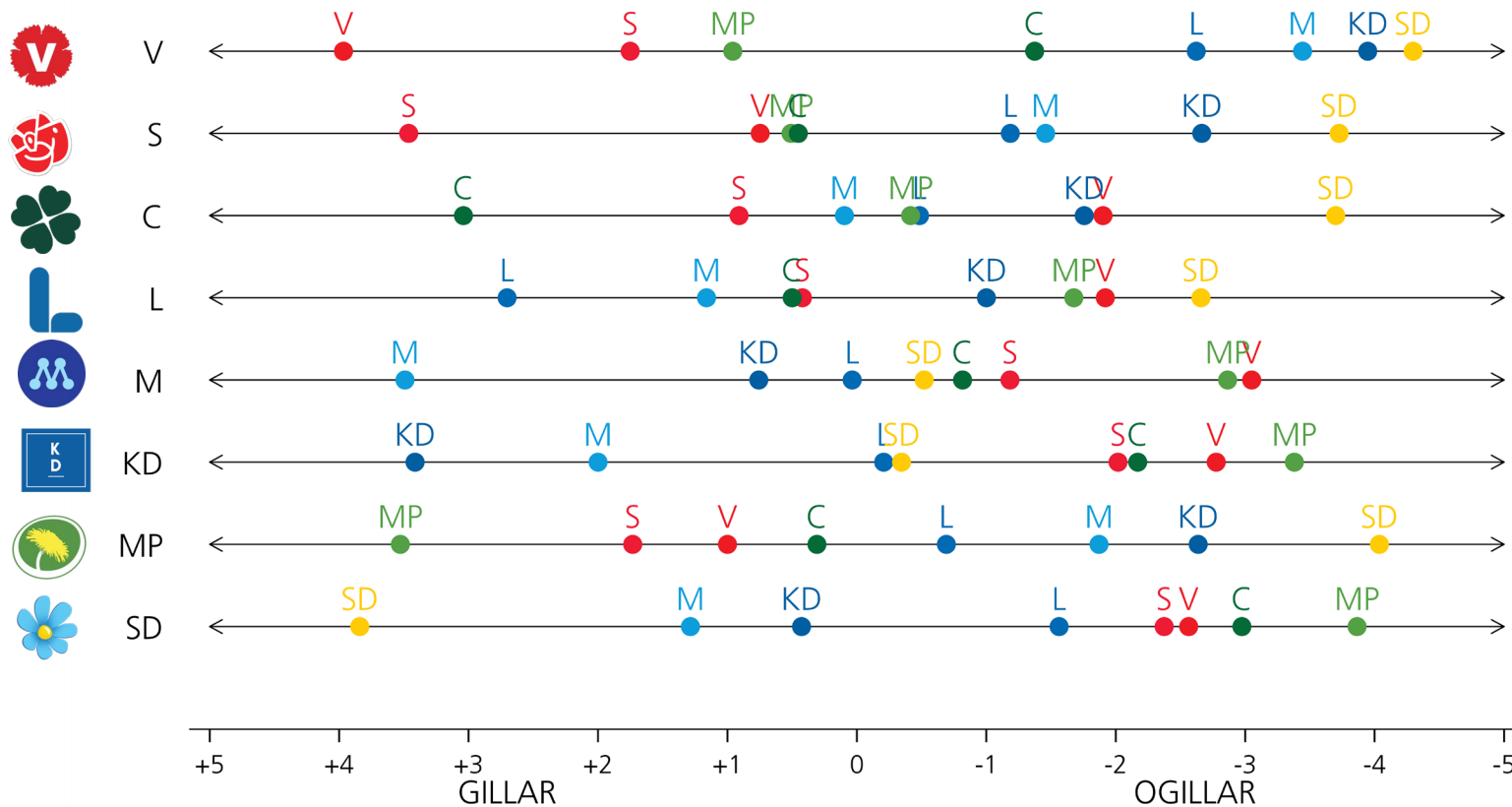
Var skulle du vilja placera de olika partierna på nedanstående skala?

	Ogillar starkt		Varken gillar eller ogillar					Gillar starkt				
	-5	-4	-3	-2	-1	0	+1	+2	+3	+4	+5	
Centerpartiet	<input type="checkbox"/>	<input type="checkbox"/>	<input type="checkbox"/>	<input type="checkbox"/>	<input type="checkbox"/>	<input type="checkbox"/>	<input type="checkbox"/>	<input type="checkbox"/>	<input type="checkbox"/>	<input type="checkbox"/>	<input type="checkbox"/>	



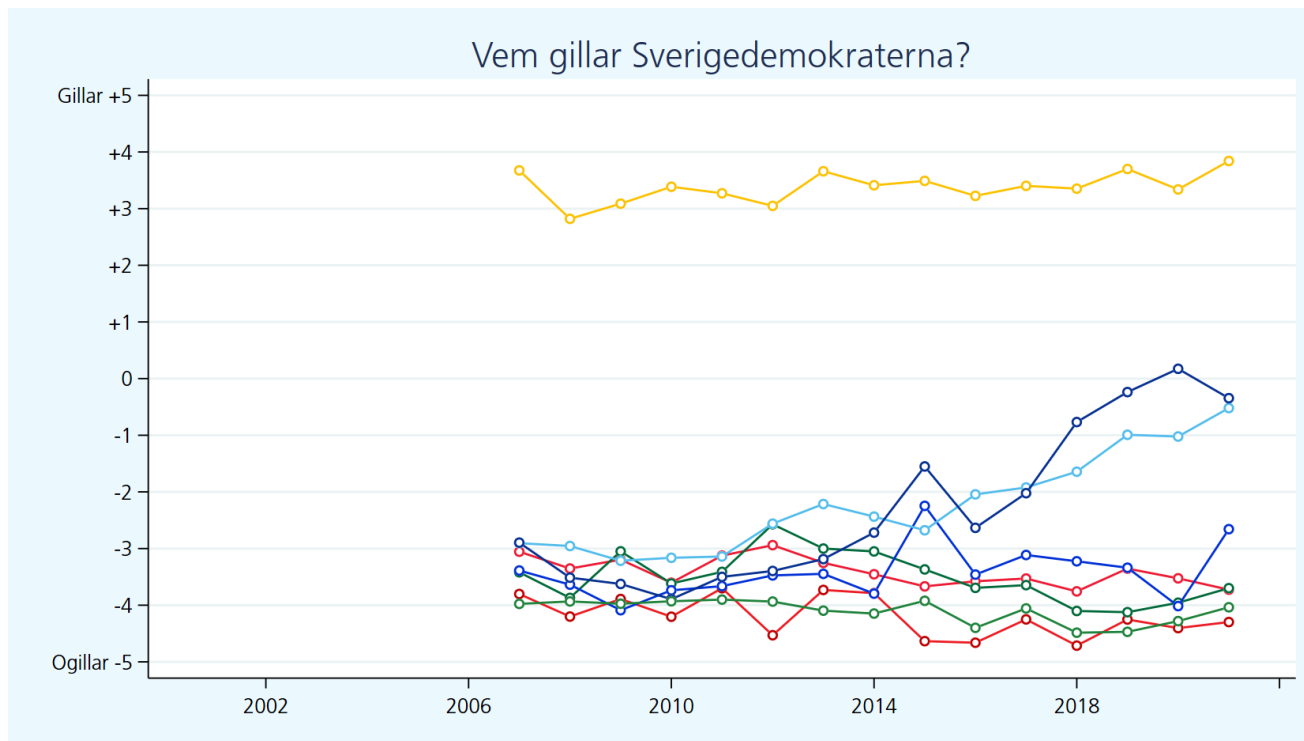


Partisympatisörernas ogillande och gillande av partier 2021



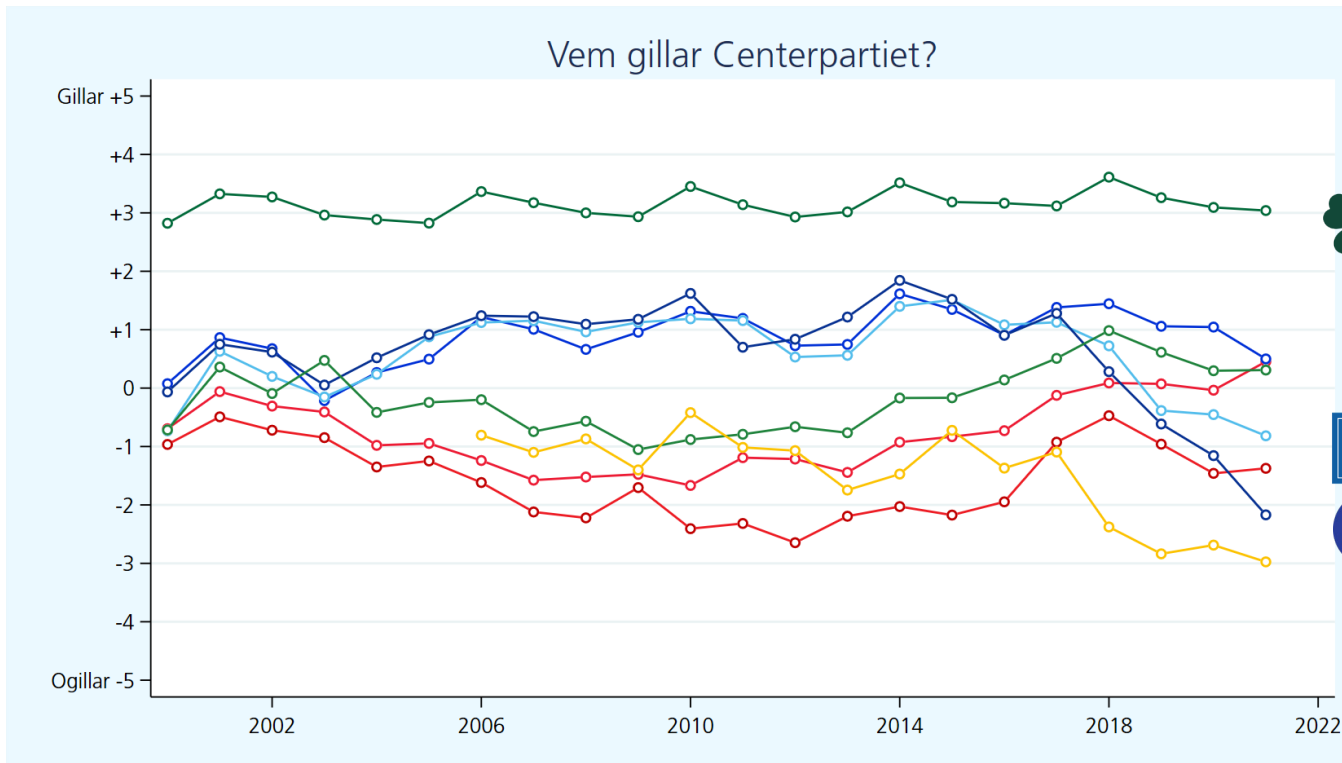
Källa: Nationella SOM-undersökningen 2021.

Sverigedemokraternas vänner – vilka är de?






Centerpartiets vänner – vilka är de?



2014


Var skulle du placera de olika partierna/partiledarna på nedanstående skala? (ogillar-gillarskala)



- Politisk självplacering
- Klart till vänster
 - Något till vänster
 - Varken vänster eller höger
 - Något till höger
 - Klart till höger

Källa: Nationella SOM-undersökningar
Bearbetning: Multidimensionell utvecklingsanalys av svenska folkets evalueringar av partier och ledare på en ogillar-gillarskala (Staffan Betné)

2015



Var skulle du placera de olika partierna/partiledarna på nedanstående skala? (ogillar-gillarskala)


Politisk självplacering

- Klart till vänster
- Något till vänster
- Varken vänster eller höger
- Något till höger
- Klart till höger

Källa: Nationella SOM-undersökningar

Bearbetning: Multidimensionell utvecklingsanalys av svenska folkets evalueringar av partier och ledare på en ogillar-gillarskala (Staffan Betnér)

2016



Var skulle du placera de olika partierna/partiledarna på nedanstående skala? (ogillar-gillarskala)


Politisk självplacering

- Klart till vänster
- Något till vänster
- Varken vänster eller höger
- Något till höger
- Klart till höger

Källa: Nationella SOM-undersökningar

Bearbetning: Multidimensionell utvecklingsanalys av svenska folkets evalueringar av partier och ledare på en ogillar-gillarskala (Staffan Betnér)

2017



Var skulle du placera de olika partierna/partiledarna på nedanstående skala? (ogillar-gillarskala)

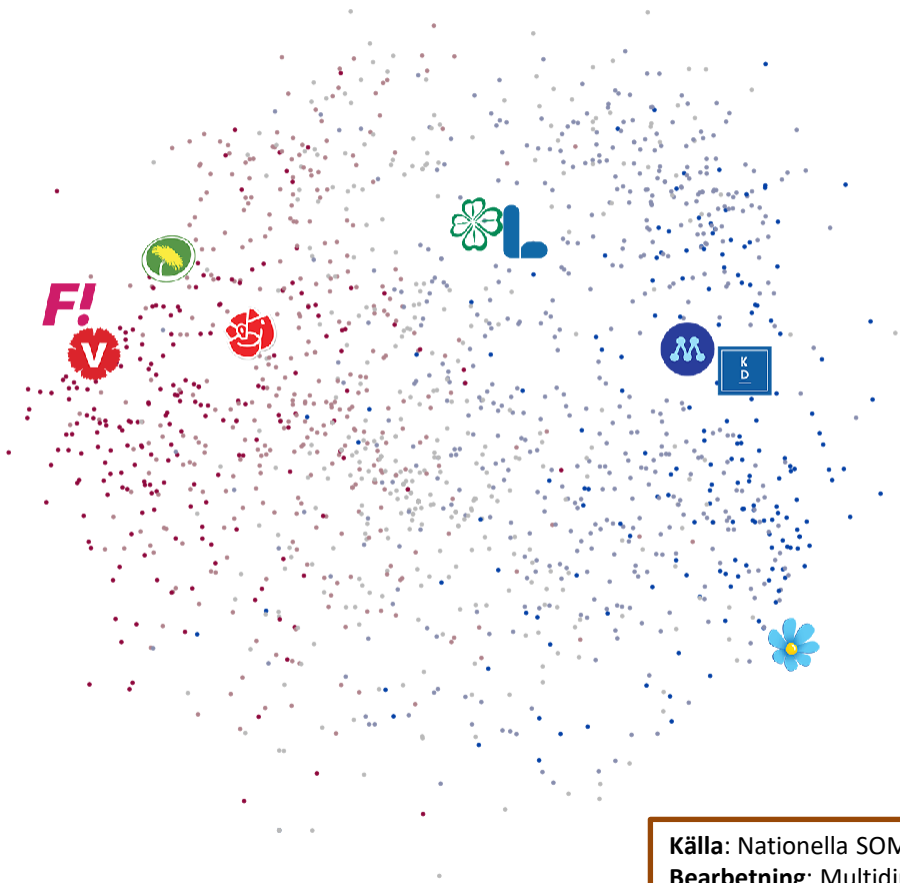
Politisk självplacering

- Klart till vänster
- Något till vänster
- Varken vänster eller höger
- Något till höger
- Klart till höger

Källa: Nationella SOM-undersökningar

Bearbetning: Multidimensionell utvecklingsanalys av svenska folkets evalueringar av partier och ledare på en ogillar-gillarskala (Staffan Betnér)

2018




Var skulle du placera de olika partierna/partiledarna på nedanstående skala? (ogillar-gillarskala)

- Politisk självplacering
- Klart till vänster
 - Något till vänster
 - Varken vänster eller höger
 - Något till höger
 - Klart till höger

Källa: Nationella SOM-undersökningar
Bearbetning: Multidimensionell utvecklingsanalys av svenska folkets evalueringar av partier och ledare på en ogillar-gillarskala (Staffan Betné)

2019



Var skulle du placera de olika partierna/partiledarna på nedanstående skala? (ogillar-gillarskala)


Politisk självplacering

- Klart till vänster
- Något till vänster
- Varken vänster eller höger
- Något till höger
- Klart till höger

Källa: Nationella SOM-undersökningar

Bearbetning: Multidimensionell utvecklingsanalys av svenska folkets evalueringar av partier och ledare på en ogillar-gillarskala (Staffan Betné)

2020



Var skulle du placera de olika partierna/partiledarna på nedanstående skala? (ogillar-gillarskala)


Politisk självplacering

- Klart till vänster
- Något till vänster
- Varken vänster eller höger
- Något till höger
- Klart till höger

Källa: Nationella SOM-undersökningar

Bearbetning: Multidimensionell utvecklingsanalys av svenska folkets evalueringar av partier och ledare på en ogillar-gillarskala (Staffan Betné)

2021



Var skulle du placera de olika partierna/partiledarna på nedanstående skala? (ogillar-gillarskala)

Politisk självplacering

- Klart till vänster
- Något till vänster
- Varken vänster eller höger
- Något till höger
- Klart till höger

Källa: Nationella SOM-undersökningar

Bearbetning: Multidimensionell utvecklingsanalys av svenska folkets evalueringar av partier och ledare på en ogillar-gillarskala (Staffan Betnér)



PARTIERNAS SYMPATIKAPITAL



Näst bästa partier

Fråga 13 Vilket parti tycker du näst bäst om i dag?

Vänsterpartiet

Liberalerna

Miljöpartiet

Socialdemokraterna

Moderaterna

Sverigedemokraterna

Centerpartiet

Kristdemokraterna

Annat parti:

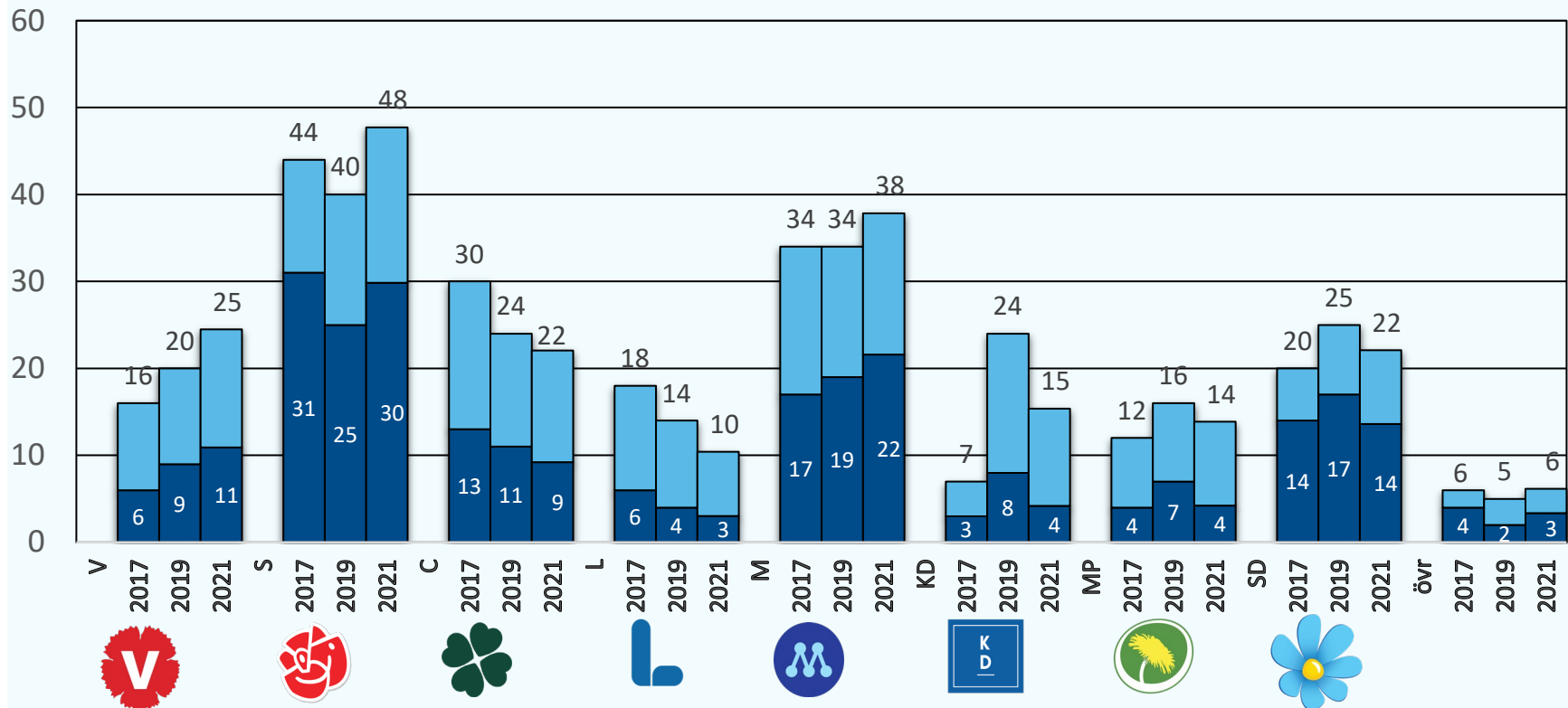
- Två formulär (Riks-1 och Riks-2) 2021

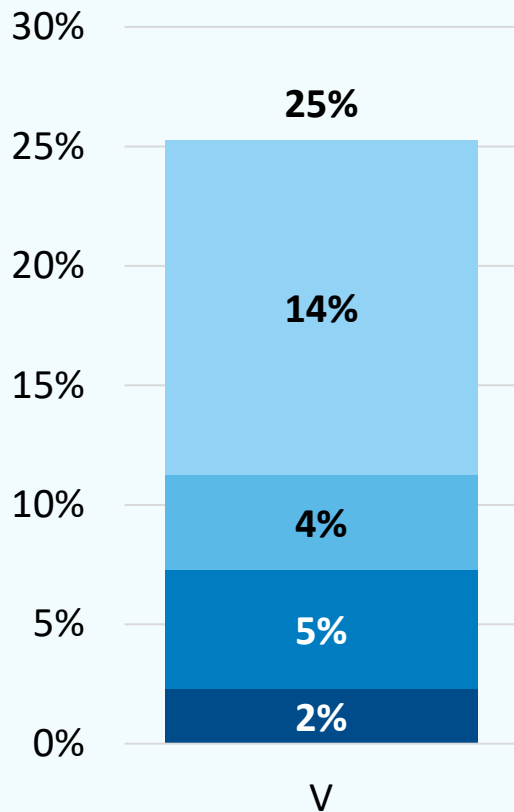
Svenska folkets näst bästa partier 1993–2021 (Procent)



	Näst bästa parti											Summa procent	Antal svarande
	V	S	C	L	M	KD	MP	SD	NYD	FI	Övrigt		
1993	12	13	12	26	10	7	9	0	10	0	1	100	1 481
1994	17	14	11	21	10	7	15	0	4	0	1	100	1 412
1995	15	17	15	13	10	8	21	0	0	0	1	100	1 426
1996	14	16	15	18	10	11	14	0	–	0	2	100	1 372
1998	21	15	9	12	12	18	12	0	–	0	1	100	1 476
1999	19	15	9	13	12	19	12	0	–	0	1	100	1 348
2000	17	20	7	12	13	20	10	0	–	0	1	100	1 260
2001	20	16	13	12	13	17	8	0	–	0	1	100	1 441
2002	20	16	10	20	11	12	10	0	–	0	1	100	1 454
2005	14	12	13	24	14	9	11	0	–	0	3	100	1 409
2011	12	15	11	18	12	6	21	4	–	0	1	100	2 602
2013	13	17	8	16	12	7	19	6	–	0	2	100	2 813
2015	11	14	12	13	17	7	13	7	–	5	1	100	2 592
2017	11	14	18	13	18	5	9	7	–	3	2	100	2 908
2019	11	15	13	10	15	16	9	8	–	0	3	100	2 908
2021	14	18	13	8	16	11	10	8	–	0	2	100	2 578

Partiernas maximala elektorala potential (MEP) 2017-2021





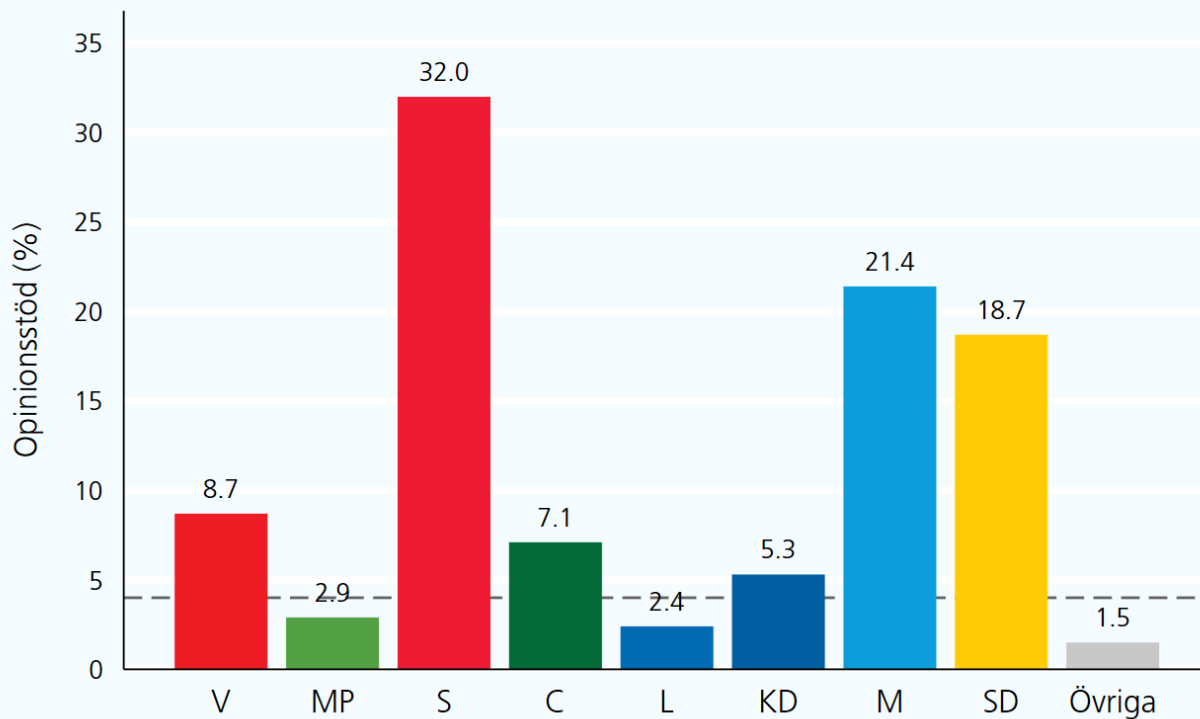
Summa



- Andrahands sympatisör
- Sympatisör
- Något övertygad anhängare
- Mycket övertygad anhängare


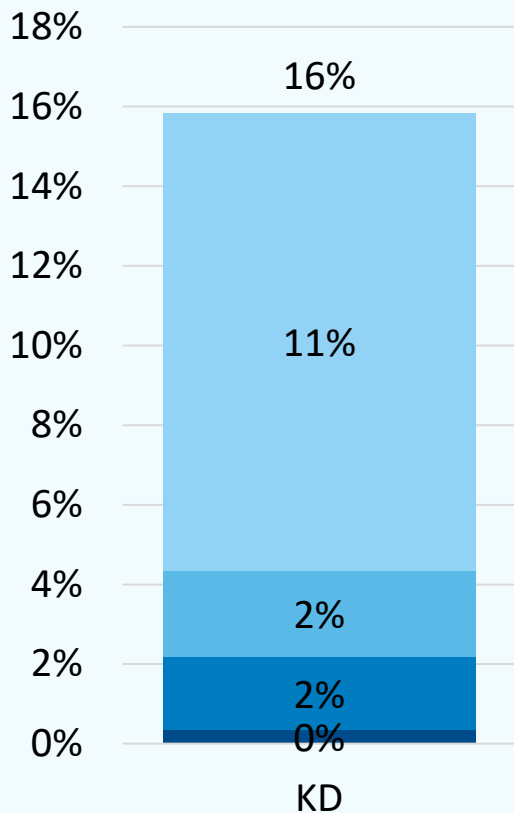


Mätningarnas Mätning



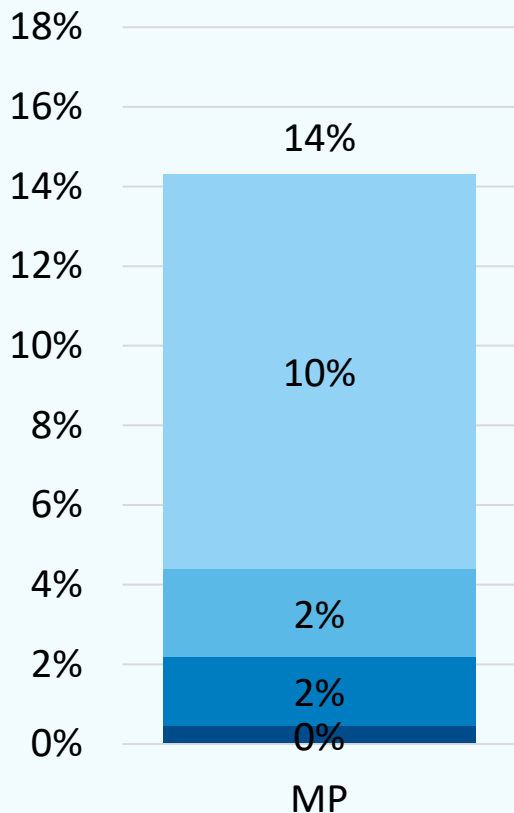
Källa: Valforskningsprogrammet, Göteborgs universitet (2022 03 28)

Kommentar: Sammanvägning av opinionsmätningar från SCB, Sifo, Demoskop, Novus och Ipsos.



Summa

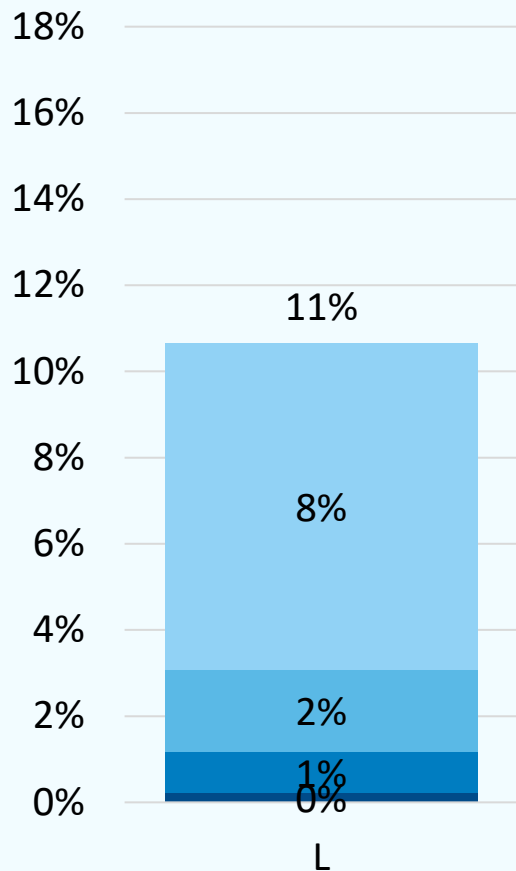
- Andrahands sympatisör
- Sympatisör
- Något övertygad anhängare
- Mycket övertygad anhängare



Summa



- Andrahands sympatisör
- Sympatisör
- Något övertygad anhängare
- Mycket övertygad anhängare



Summa

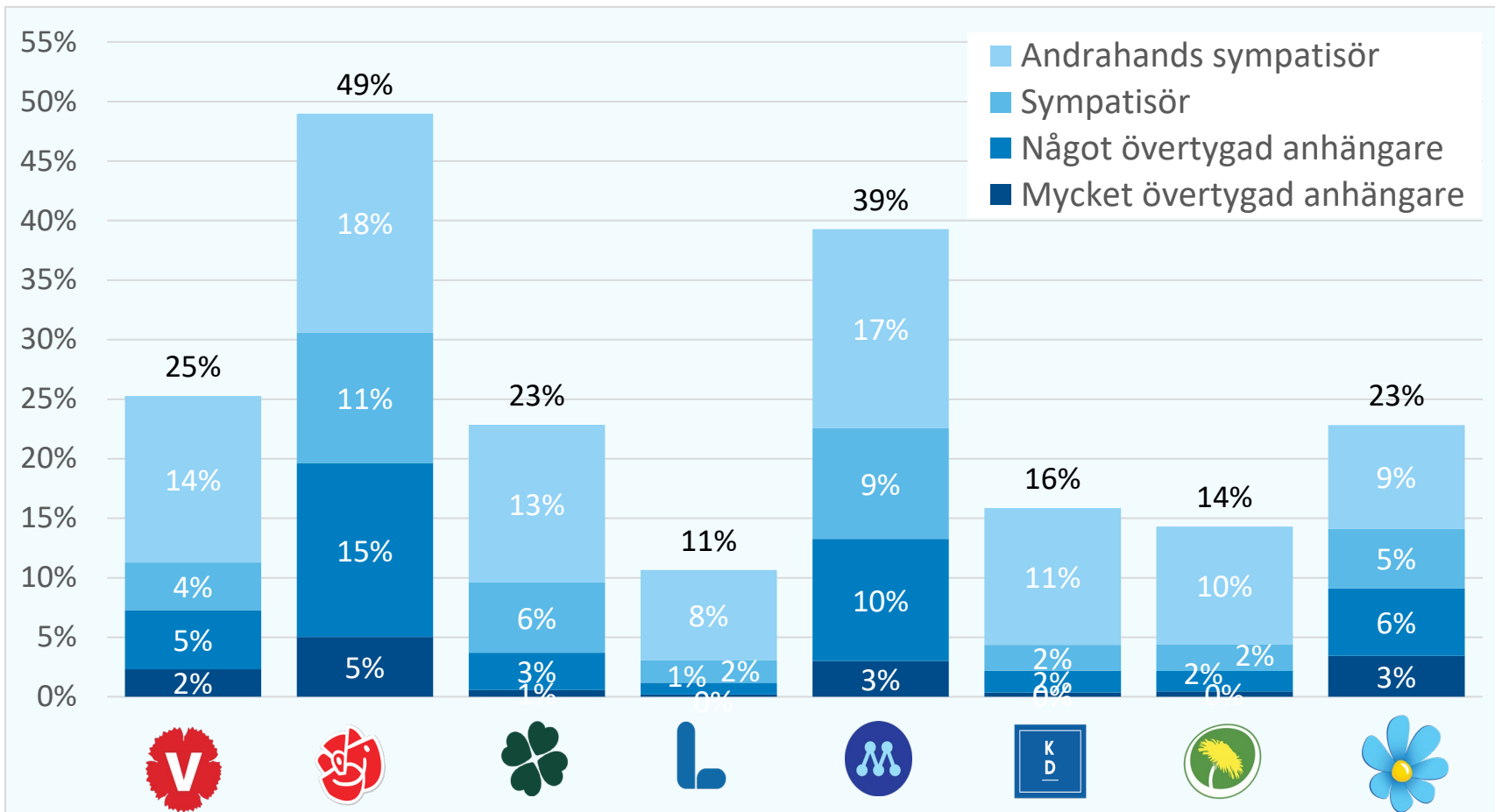


■ Andrahands sympatisör

■ Sympatisör

■ Något övertygad anhängare

■ Mycket övertygad anhängare



Sammanfattning: Förutsättningar inför valet 2022

- **Önskeregering:**
Mycket få väljare kommer få sin egen önskeregering.
Fortfarande dött lopp mellan huvudalternativen.
- **Önskestatsminister:**
Magdalena Andersson har ett klart försprång framför Ulf Kristersson.
Men väljarna får inte alltid den statsminister de önskar sig.
- **Det politiska landskapet:**
Antipatierna mot SD tinar långsamt upp bland M- och KD-sympatisörer
Svalnade känslor för C bland M och KD-sympatisörer
L i ett ingenmansland mellan liberal mitten och konservativ höger.
- **Partiernas sympatikapital:**
MP och L minskar sitt sympatikapital, V ökar sitt sympatikapital.
MP har ett något starkare sympatikapital än L.