



HOT MOT DET ÖPPNA SAMHÄLLET

OTRYGGHET, SJÄLVCENSUR OCH POLITISK INTOLERANS



Det öppna samhället

Myndigheten för
psykologiskt försvar



Myndigheten för
samhällsskydd
och beredskap



Vetenskapsrådet

Det öppna samhället

- Demokratin under stora påfrestningar – världen förändras
- Sverige förändras
- Hur ska det öppna samhället försvaras och bevaras?

Utgångspunkter, forskningsinriktning och strategier i projektet

- Direkta yttre hot och hot inifrån: Främmande makt, extremism
- Demokratiska normer
- Demokrati är inte till för att få alla att tycka lika – tvärtom
- Tillitsforskningen, toleransforskningen, forskning om självcensur
- Empiriska undersökningar. Kvalitativa & kvantitativa.
- Samverkan med SOM-institutet.



POLITISK TOLERANS



Politisk tolerans

* f62 Här följer en lista med olika grupper i samhället som man kan ha olika uppfattningar om:

- | | | | |
|---------------------|-------------------------|------------------------|--------------------|
| 1 Vänsterpartister | 13 Socialister | 25 Samer | 36 Poliser |
| 2 Miljöpartister | 14 Veganer | 26 Köttätare | 37 Arbetslösa |
| 3 Socialdemokrater | 15 Jägare | 27 Ordningsvakter | 38 Nationalister |
| 4 Centerpartister | 16 Abortmotståndare | 28 Sjukvårdspersonal | 39 Bidragstagare |
| 5 Liberaler | 17 Aborträttsförsvarare | 29 Transsexuella | 40 Vapenvägrare |
| 6 Moderater | 18 Djurrättsaktivister | 30 Heterosexuella | 41 Vapensamlare |
| 7 Kristdemokrater | 19 Vaccinförespråkare | 31 Bisexuella | 42 Invandrare |
| 8 Sverigedemokrater | 20 Ateister | 32 Homosexuella | 43 Romer |
| 9 Vaccinmotståndare | 21 Judar | 33 Män | 44 Kapitalister |
| 10 Feminister | 22 Muslimer | 34 Kvinnor | 45 Militärer |
| 11 Konservativa | 23 Kristna | 35 Klimatkrisförnekare | 46 Miljöaktivister |
| 12 Nyliberaler | 24 Frikyrkliga | | |

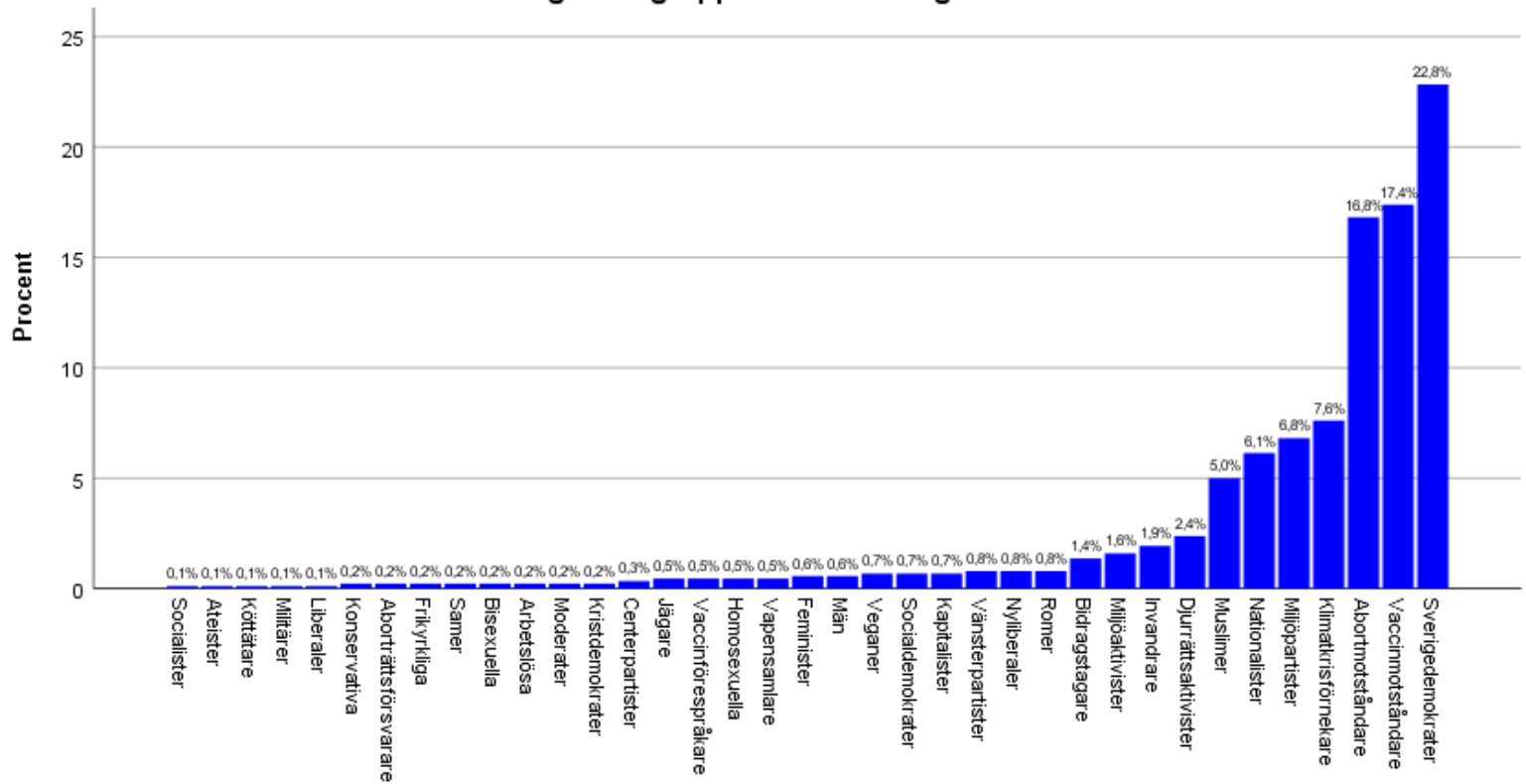
Är det någon av grupperna ovan som du ogillar starkt?

- a 1 Ja, ange gruppens nummer: 2 Ja, men vill ej ange vilken 3 Nej → *Gå till fråga XX*



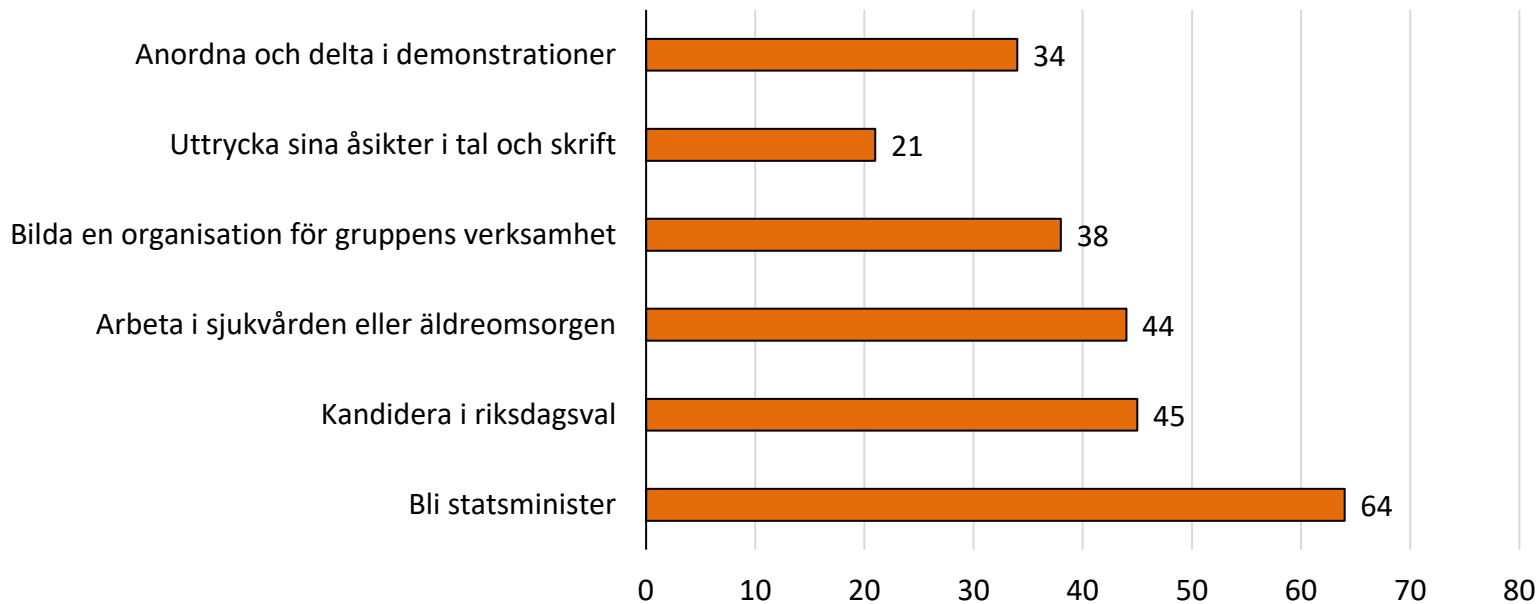
Politisk tolerans – mest ogillade

Är det någon av grupperna som du ogillar starkt?



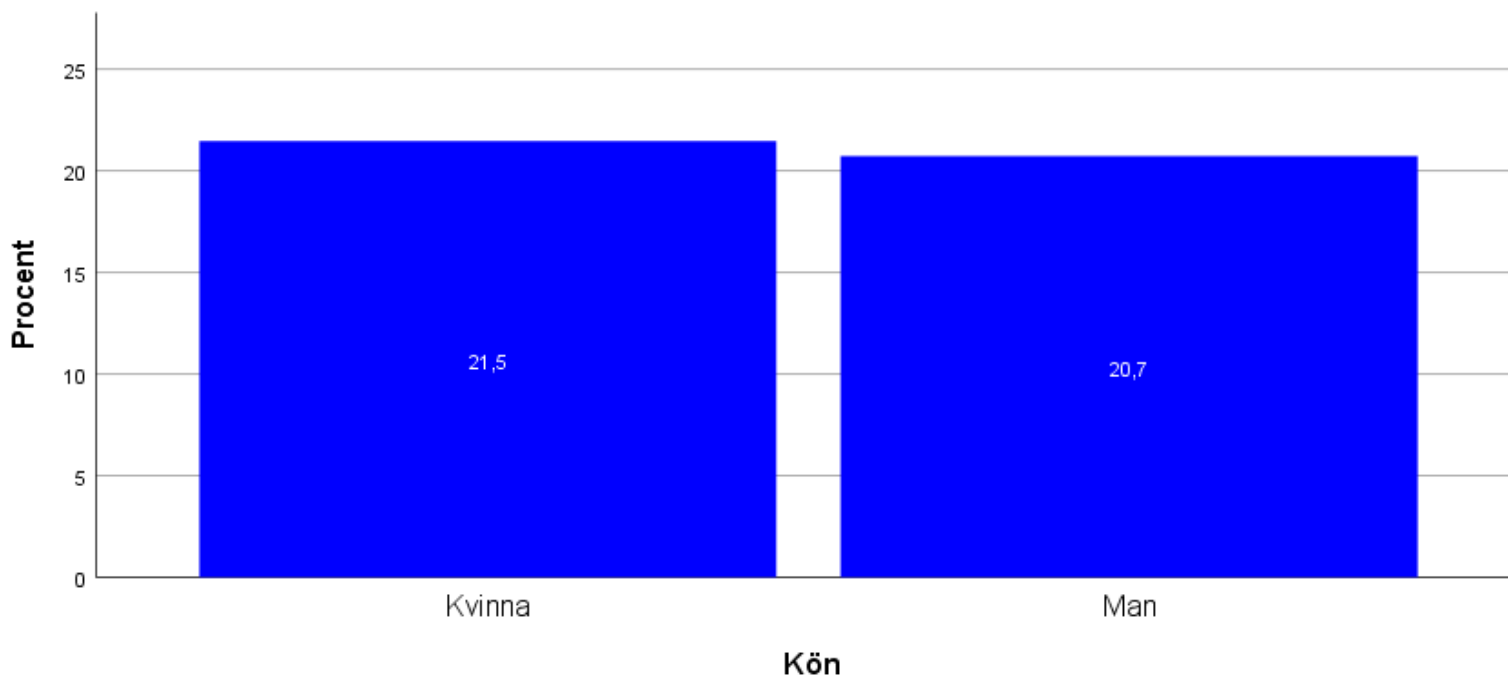


Anser du att personer som tillhör den grupp som du mest ogillar borde få göra följande? Andel *Nejsvar*



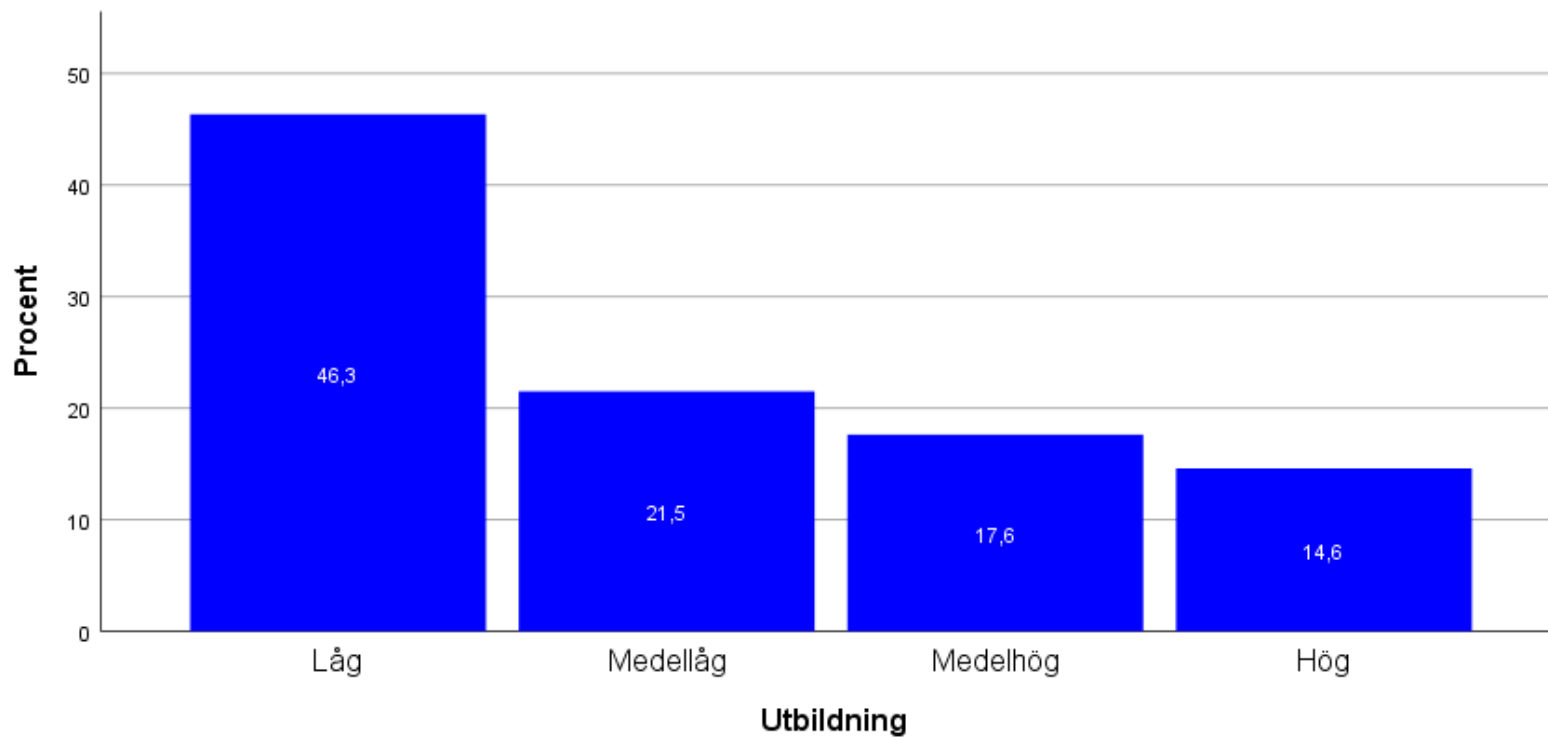


Personer i grupp du ogillar borde få uttrycka sina åsikter i tal och skrift (andel som svarat nej)



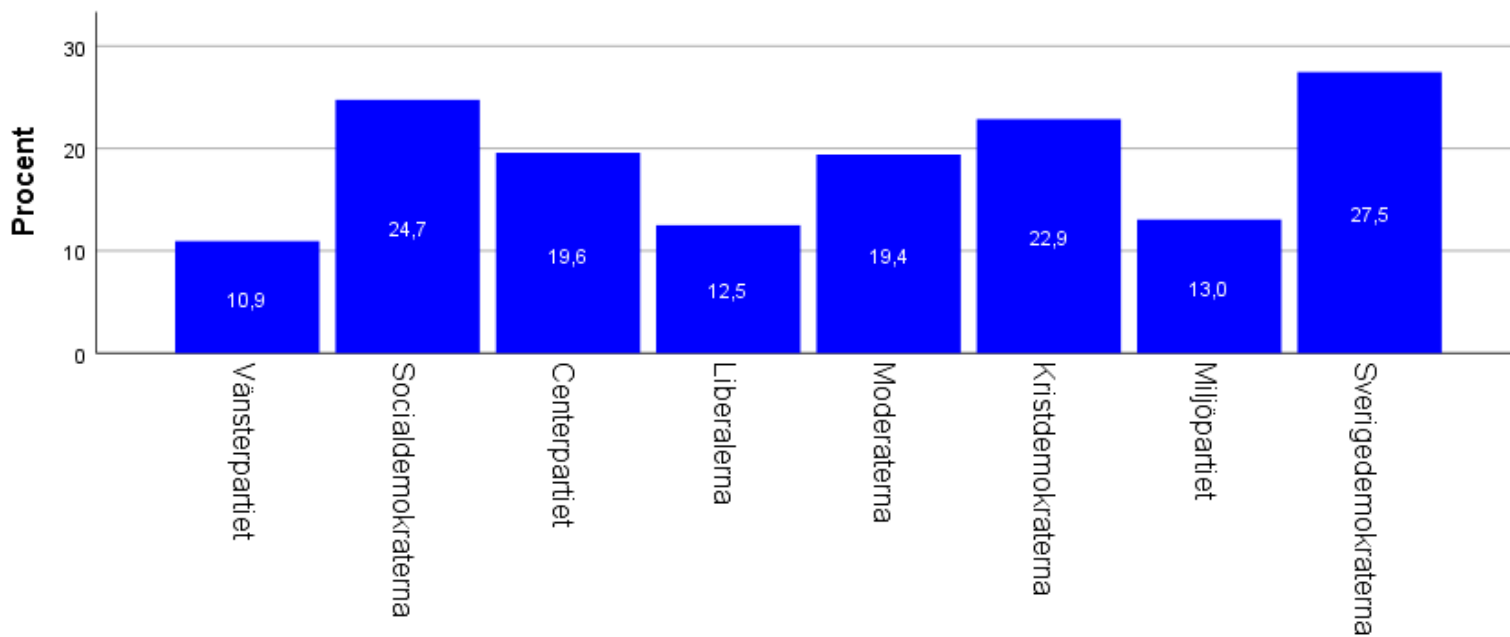


Personer i grupp du ogillar borde få uttrycka sina åsikter i tal och skrift (andel som svarat nej)





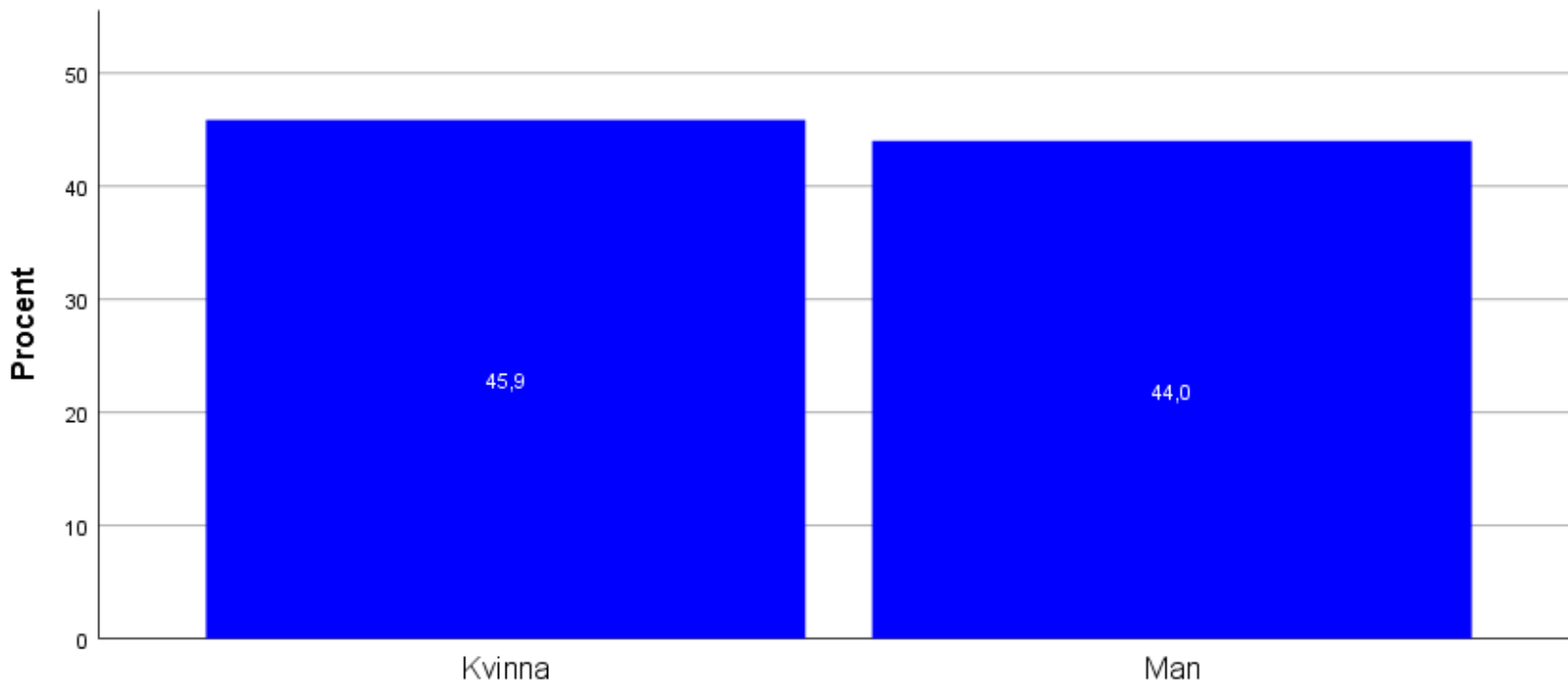
Personer i grupp du ogillar borde få uttrycka sina åsikter i tal och skrift (andel som svarat nej)



Vilket parti tycker du bäst om i dag?

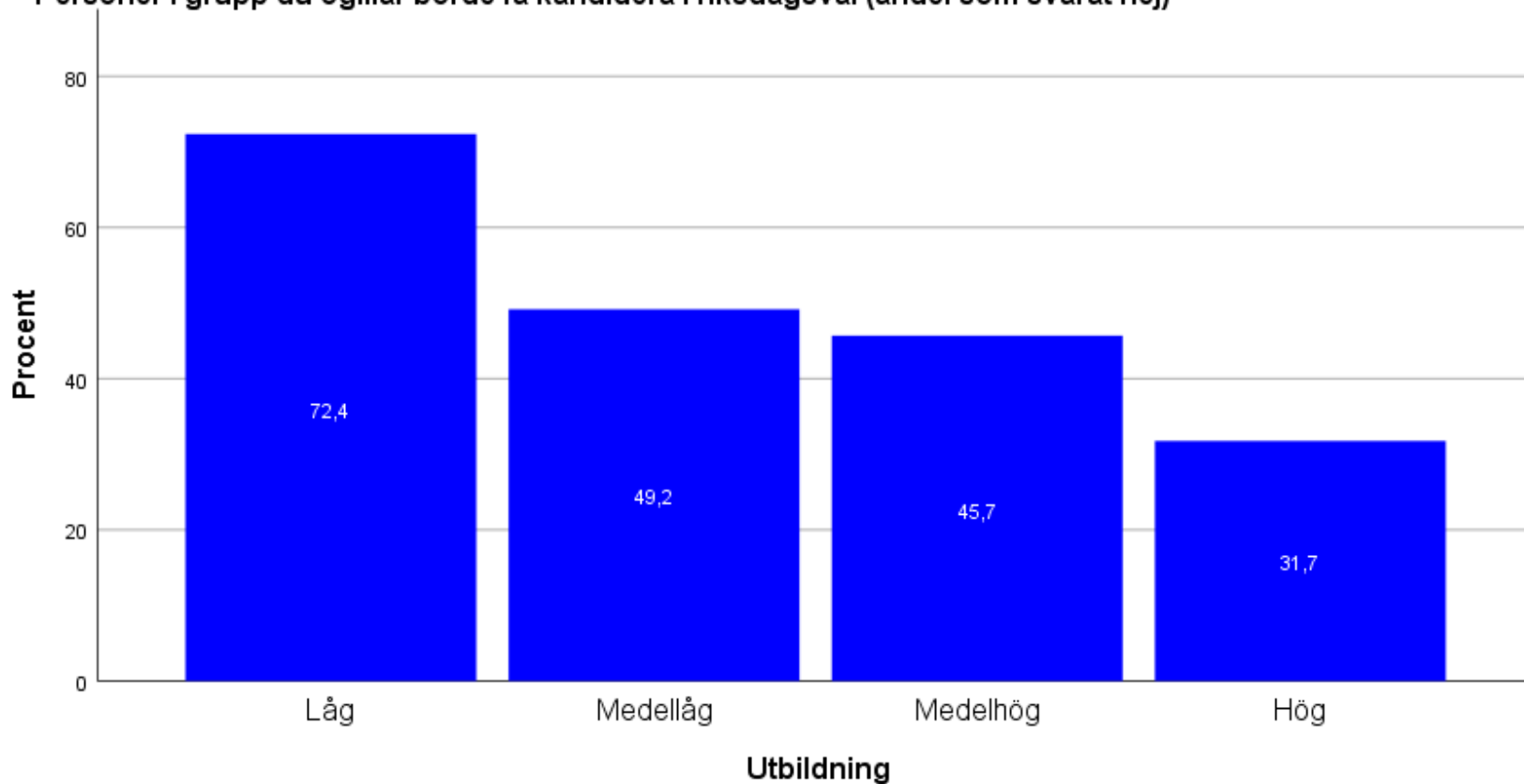


Personer i grupp du ogillar borde få kandidera i riksdagsval (andel som svarat nej)



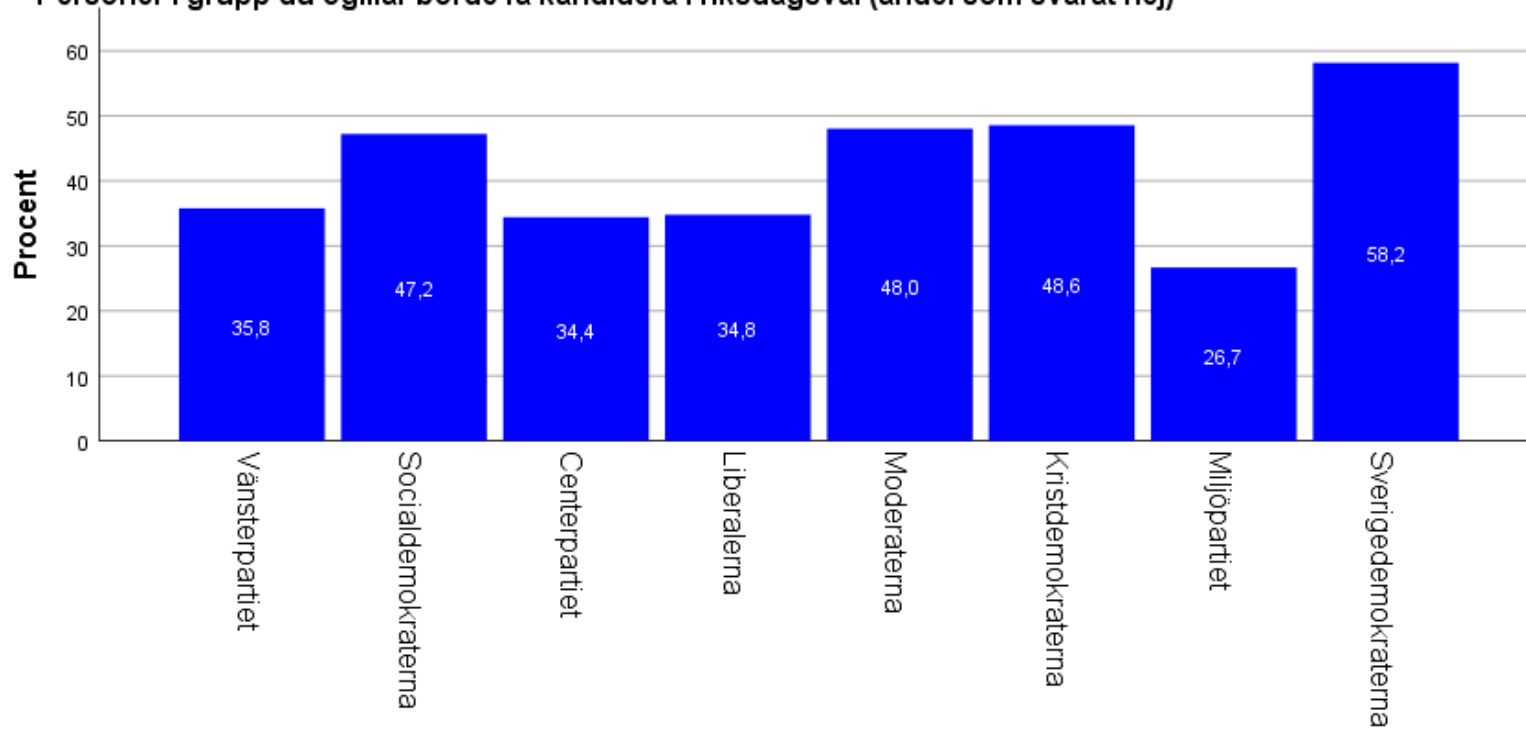


Personer i grupp du ogillar borde få kandidera i riksdagsval (andel som svarat nej)





Personer i grupp du ogillar borde få kandidera i riksdagsval (andel som svarat nej)



Vilket parti tycker du bäst om i dag?



SJÄLVCENSUR

Självrensning

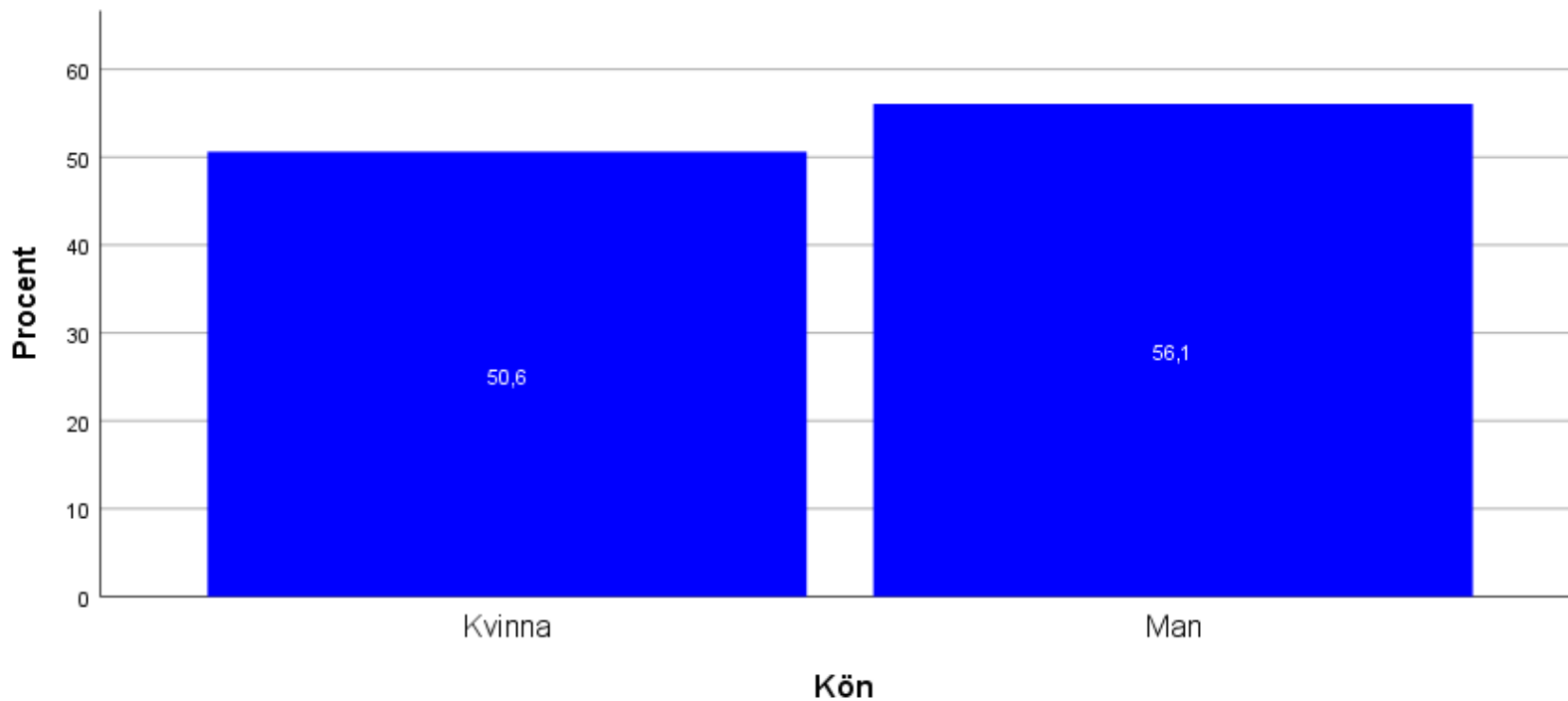
- "I dagens politiska klimat kan jag inte öppet uttrycka mina åsikter eftersom andra kan tycka de är stötande"
- USA under McCarthyismen: ca 13%
- I USA idag: ca 40 – 60% (Cato institute, Gibson i *Persuasion*),
Collegeungdomar – självrensning än vanligare ("Fire").
- Sverige: Forskare kan inte forska om det de vill forska om: ca 60%
(Terence Karran)

Självrensning i Sverige 2021

- Påstående: "I dagens politiska klimat kan jag inte öppet uttrycka mina åsikter eftersom andra kan tycka de är stötande".
- Fyrgradig svarsskala: *Instämmer helt, instämmer delvis, instämmer knappast, instämmer inte alls.*
- 53% instämmer helt eller delvis med påståendet.

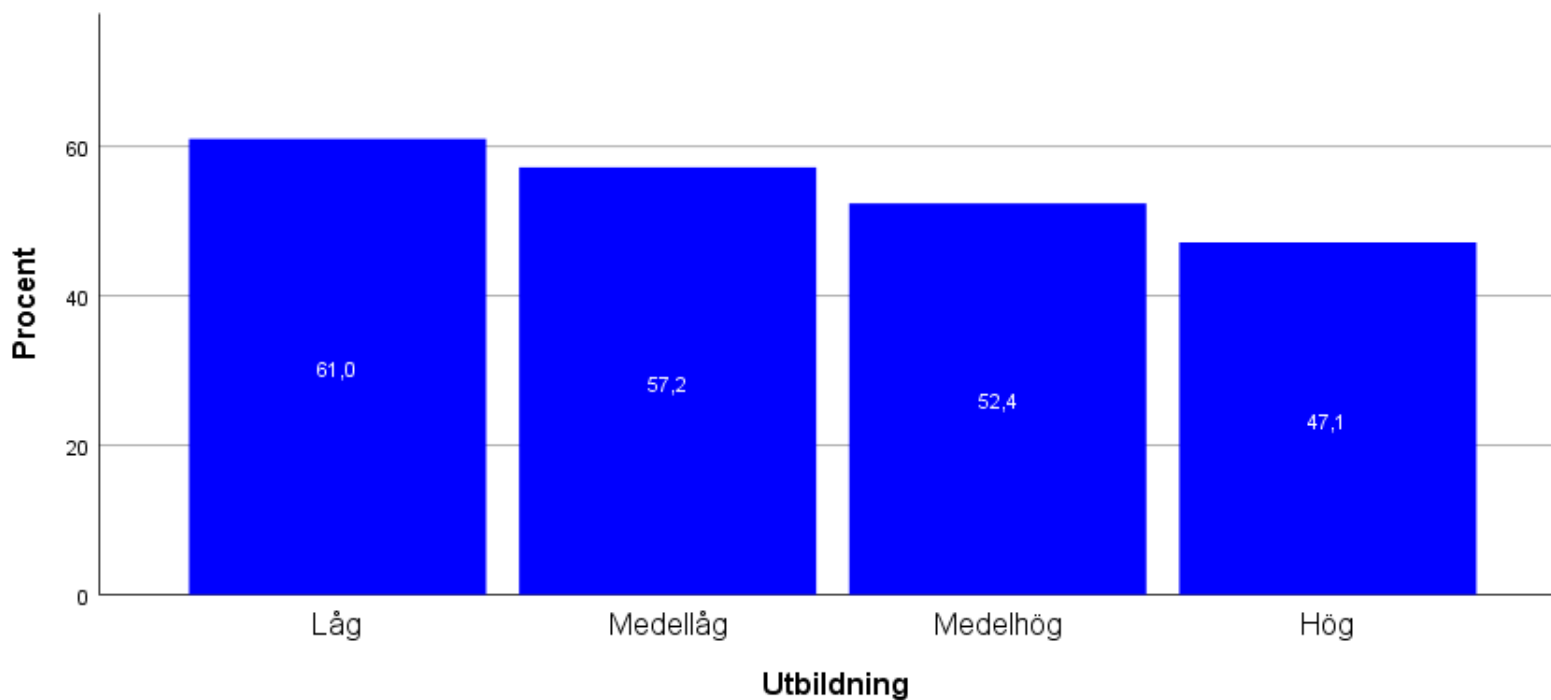


I dagens politiska klimat kan jag inte öppet uttrycka mina åsikter eftersom andra kan tycka de är stötande
(andel som instämmer helt eller delvis)



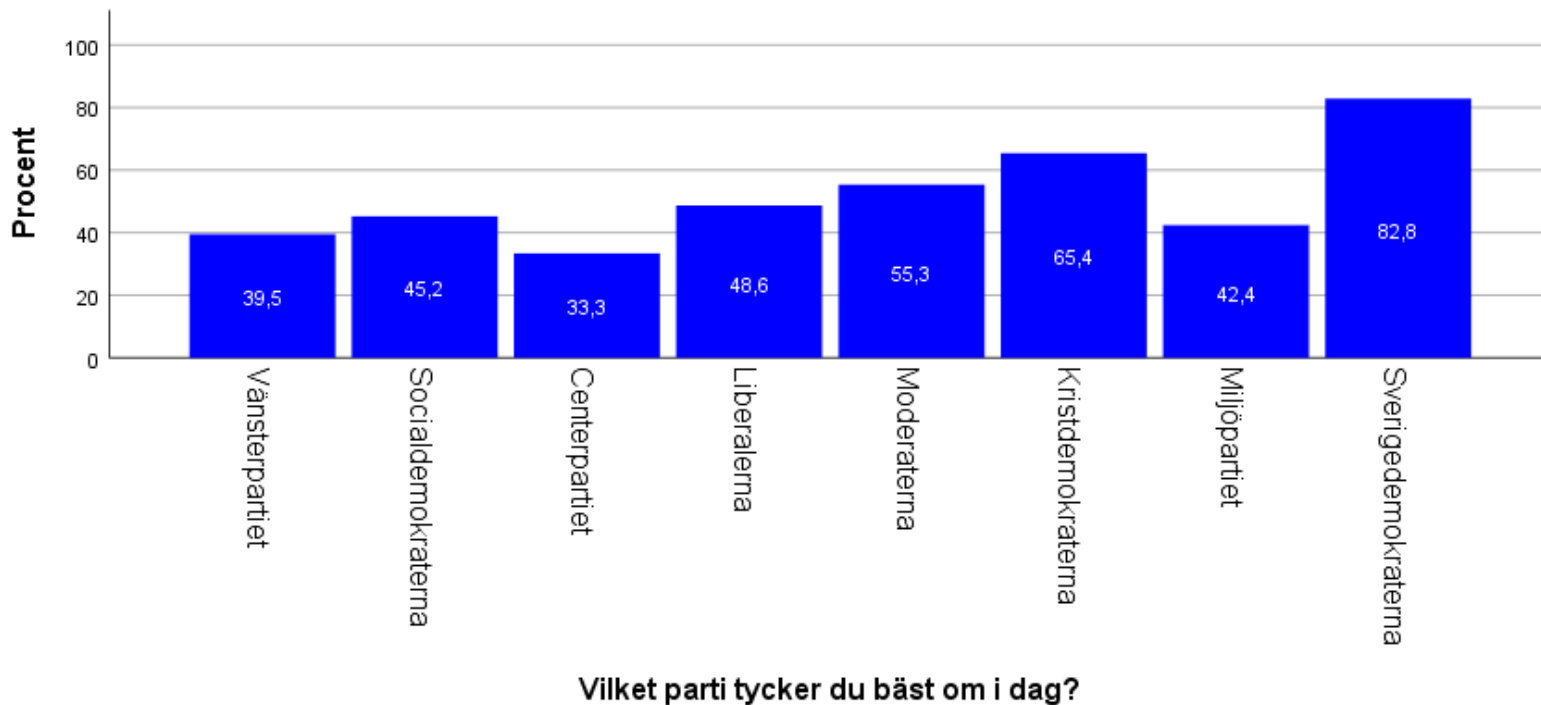


I dagens politiska klimat kan jag inte öppet uttrycka mina åsikter eftersom andra kan tycka de är stötande
(andel som instämmer helt eller delvis)





I dagens politiska klimat kan jag inte öppet uttrycka mina åsikter eftersom andra kan tycka de är stötande
(andel som instämmer helt eller delvis)





TRYGGHET

Trygghet: Förändring

* f56 Hur anser du att tryggheten har förändrats i Sverige de senaste tio åren?

Otryggheten har
ökat i hög grad

1

Otryggheten har
ökat i viss grad

2

Ingen
förändring

3

Tryggheten har
ökat i viss grad

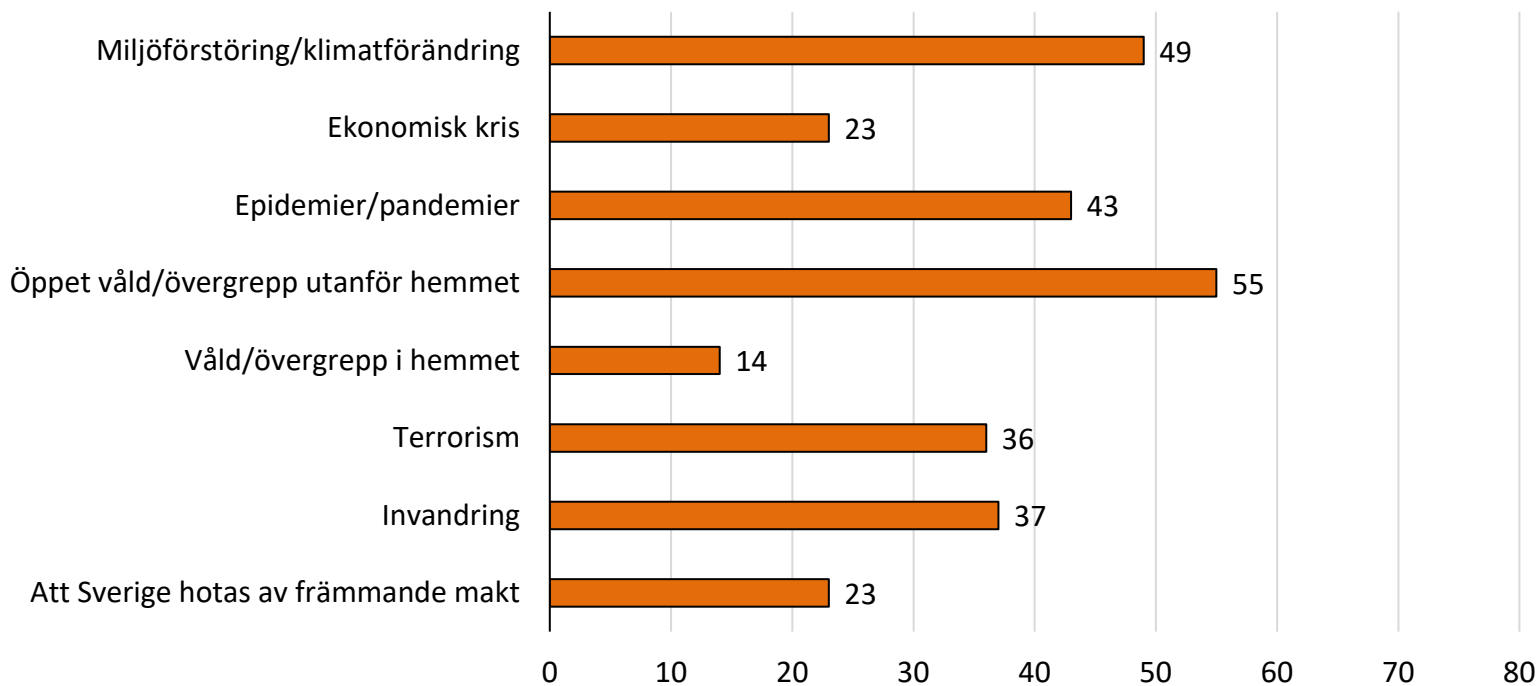
4

Tryggheten har
ökat i hög grad

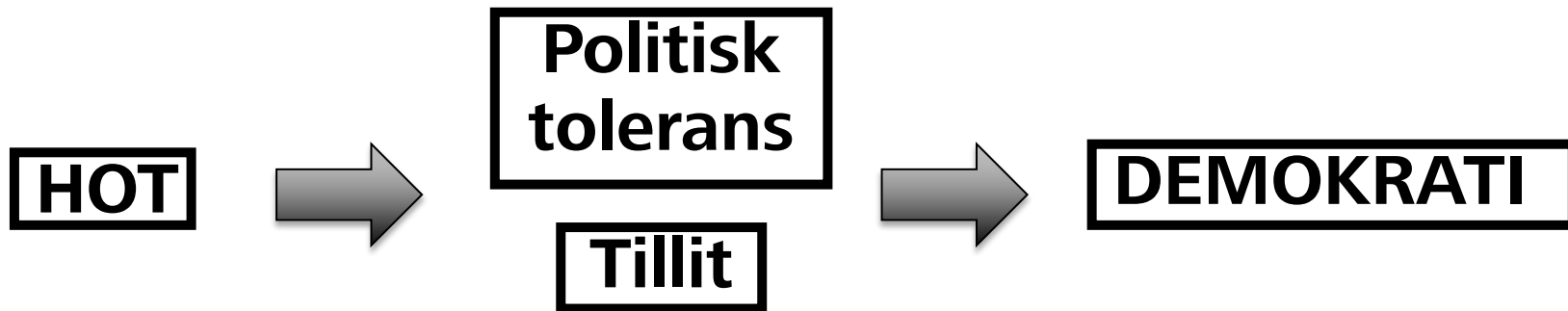
5

87% anser att otryggheten har ökat i hög eller viss grad.

I vilken grad känner du dig hotad av följande i Sverige idag? (i *ganska* eller i *mycket hög* grad %)



Sammanfattning





SOM-Institutets forskarantologi 2022



Thomas Persson
Sharon Rider
Anna Victoria Hallberg
Siri Sylvan
Torbjörn Elensky
Håkan Lindgren
Emma Høen Bustos
Mats Hyvönen
Johannes Heuman
Kay Glans
Sten Widmalm

Kontakt:

- Sten Widmalm <sten.widmalm@statsvet.uu.se>, 0705-619609
- Thomas Persson <thomas.persson@statsvet.uu.se>, 0702-306183
- Statsvetenskapliga institutionen, Uppsala universitet