



Valforsknings-
programmet

Rapport 2021:3

Ideologisk identifikation i Sverige

Richard Karlsson

Valforskningsprogrammet

Statsvetenskapliga institutionen
Göteborgs universitet

2021.07.07

www.gu.se/valforskningsprogrammet



GÖTEBORGS
UNIVERSITET

Valforskningsprogrammets rapportserie

Sedan 1950-talet genomför Valforskningsprogrammet empiriska undersökningar om den svenska demokratis tillstånd och utveckling. Rapportserien är vår viktigaste publikationskanal för att bidra till samhällets kunskapsförsörjning på demokratiområdet. Målsättningen är att sprida fakta och forskningsresultat som rör val och väljarbeteende till en bred publik av forskare, studenter, journalister, politiker och allmänhet.

The SNES Program Report Series

Since the 1950s, Swedish National Election Studies Program conducts empirical research on the condition and development of the Swedish democracy. The Report Series is one of our main publication outlets. The aim is to publish facts and research results about elections and voting behavior to a broad audience of researchers, students, journalists, politicians and the public.

Citering:

Karlsson, Richard (2021). Ideologisk identifikation i Sverige. Valforskningsprogrammets rapportserie 2021:3. Göteborgs universitet: Statsvetenskapliga institutionen.

Redaktör för rapportserien:

Henrik Ekengren Oscarsson

Ideologisk identifikation i Sverige

RICHARD KARLSSON
Statsvetenskapliga institutionen
Göteborgs universitet

Sammanfattning

I den politiska diskussionen är de ideologiska begreppen ständigt närvarande. Begrepp som vänsterliberal, högerkonservativ och ytterkantpartier bygger alla på en ideologisk beskrivning av den politiska verkligheten. Denna rapport undersöker i vilken utsträckning de svenska väljarna identifierar sig med de ideologiska beteckningarna socialist, liberal, konservativ, feminist och nationalist. Rapporten undersöker även hur denna identifikation skiljer sig åt mellan olika grupper.

Rapporten visar att de allra flesta identifierar sig, åtminstone till viss del, med någon av de vanligaste ideologiska beteckningarna och att feminist är den beteckning som det är vanligast att betrakta sig som. Rapporten visar även att ideologiskt identifierade personer framför allt finns i den yngre åldersgruppen och bland välutbildade.

Summary

The political discussion is filled with ideological labels. Concepts such as left-wing, right-wing and fringe parties are all based on an ideological perspective of the political landscape. This report examines to what extent Swedish voters identify with the ideological labels socialist, liberal, conservative, feminist, and nationalist. The report also examines how this identification differs between various groups.

The findings indicate that the vast majority identify, at least to some extent, with at least one of the common ideological labels and that feminist is the most common label to identify with. Ideologically identified people are primarily found in the younger age group and among the well-educated.

Ideologisk identifikation

Under de senaste åren har de politiska diskussionerna inte bara kretsat kring politiska förslag utan även vilka regeringsalternativ som väljarna har att ta ställning till. De två block, bestående av ett socialistiskt och ett borgerligt regeringsalternativ, som under lång tid varit de huvudsakliga alternativen i svensk politik, har kommit att luckras upp. Denna förändring har inneburit ett behov för de politiska partierna att navigera och kommunicera såväl sin position som sin partigruppstillhörighet i detta förändrade landskap.

Partiföreträdare har gjort mer eller mindre kategoriska avståndstaganden om att inte samtala/samarbeta/budgetförhandla/regera med det ena eller det andra partiet. Flera partier har slagit fast att alla former av samarbete med Sverigedemokraterna är otänkbara, och Januariavtalet innehöll formuleringar där det slogs fast att Vänsterpartiet inte skulle ges något inflytande över den politiska inriktningen. Centerpartiets förtroenderåd förklarade även i sin framtidsagenda våren 2021 att partiet skulle undvika att ge ytterkantpartier på såväl höger- som vänsterkanten något avgörande inflytande. Vid sidan av partistrategiska och sakpolitiska anledningar till att utesluta samarbeten med vissa partier så har argumenten ofta grundat sig i värderingar och ideologi med antagandet att allt för skilda grundvärderingar (ideologier) gör ett samarbete omöjligt och/eller oönskat.

Den här rapporten kommer att studera i vilken utsträckning den svenska befolkningen identifierar sig med ett antal ideologiska begrepp och vilka ideologiska beteckningar som man i så fall identifierar sig med. Dessa svar kommer att sökas för såväl befolkningen i helhet som i olika befolkningsgrupper då det är troligt att vi kan identifiera intressanta och betydelsefulla variationer mellan grupper. Avslutningsvis kommer rapporten att undersöka hur ideologisk identifikation ser ut bland partiernas partisympatisörer.

Den nationella SOM-undersökningen 2020

I den nationella SOM-undersökningen som genomfördes under hösten 2020 ställdes en fråga om ideologisk identifikation som lyder "Hur stämmer följande påståenden in på dig? Jag betraktar mig själv som..." följt av fem ideologiska beteckningar samt "Annat". De fem ideologiska beteckningarna är socialist, liberal, konservativ, feminist och nationalist. Det fanns dessutom en möjligheten att ange en egen ideologi. Denna rapport kommer dock att fokusera på identifikation med de fem på förhand namngivna ideologiska etiketterna.¹

¹ Bland de övriga ideologier som fylldes i av respondenterna själva var humanist och realist de vanligaste. Dessa nämndes dock endast av femton respektive åtta svarspersoner.

Hur stämmer följande påståenden in på dig?

Jag betraktar mig själv som...	Stämmer helt	Stämmer delvis	Stämmer inte särskilt bra	Stämmer inte alls
... socialist	<input type="checkbox"/>	<input type="checkbox"/>	<input type="checkbox"/>	<input type="checkbox"/>
... liberal	<input type="checkbox"/>	<input type="checkbox"/>	<input type="checkbox"/>	<input type="checkbox"/>
... konservativ	<input type="checkbox"/>	<input type="checkbox"/>	<input type="checkbox"/>	<input type="checkbox"/>
... feminist	<input type="checkbox"/>	<input type="checkbox"/>	<input type="checkbox"/>	<input type="checkbox"/>
... nationalist	<input type="checkbox"/>	<input type="checkbox"/>	<input type="checkbox"/>	<input type="checkbox"/>
Annat (ange vilket)	<input type="checkbox"/>	<input type="checkbox"/>	<input type="checkbox"/>	<input type="checkbox"/>

Ideologisk identifikation i Sverige

Den första frågan vi ställer oss gäller huruvida svenskar identifierar sig med ideologiska beteckningar i någon betydande utsträckning eller inte. För att besvara den frågan undersöker vi vilken som är den största utsträckning som varje respondent instämmer i påståendet att de betraktar sig som de fem olika ideologierna. Om en respondent anser att minst en av de ideologiska beteckningarna stämmer helt, då har personen ansetts ha 'stämmer helt' som högsta grad av ideologisk identifikation. Om en respondent däremot inte anser att någon av de namngivna ideologiska beteckningarna stämmer helt, men däremot anser att åtminstone en av dessa stämmer delvis, då anses respondentens högsta grad av ideologiska identifikation vara 'stämmer delvis'. Vi lägger alltså inte i detta skede någon vikt vid *vilken* ideologisk beteckning det är som svarspersonen identifierar sig med, bara *graden* av identifikation.²

Tabell 1 Grad av ideologisk identifikation, 2020 (procent)

	Andel
Stämmer inte alls	5
Stämmer inte särskilt bra	2
Stämmer delvis	49
Stämmer helt	44
Total	100

Källa: Den nationella SOM-undersökningen 2020.

Kommentar: Frågeformuleringen var "Hur stämmer följande påståenden in på dig? Jag betraktar mig själv som..." följt av fem ideologiska beteckningar samt "Annat". De fem ideologiska beteckningarna är socialist, liberal, konservativ, feminist och nationalist. Svarsalternativen var stämmer helt, stämmer delvis, stämmer inte särskilt bra, stämmer inte alls.

Det visar sig att 44 procent av befolkningen identifierar sig *helt* med åtminstone en av de fem namngivna ideologierna, och så mycket som 93 procent identifierar sig *helt* eller *delvis* med en eller flera av dessa ideologier. Det är tydligt att det finns en ideologisk identifikation, åtminstone till någon del, hos de allra flesta. Endast 7 procent tyckte inte att de passa in på någon av de fem ideologiska beteckningarna och svarade att det inte stämmer alls eller inte stämmer särskilt bra, och skulle därmed kunna betraktas som ideologiskt oidentifierade personer.³

² Se Oleskog (2021) för en undersökning av ideologisk identifikation i relation till mediekonsumtion.

³ Värt att påminna om att detta endast omfattar de fem nämnda ideologierna. Man kan naturligtvis vara mycket starkt ideologiskt identifierad med någon annan ideologi, vilket i detta fall ändå skulle framstå som att man är en icke-ideologisk person.

Härnäst kommer vi att titta närmare på vilka ideologier som det är vanligast att identifiera sig med och vilka ideologier som väcker den allra starkaste känslan av identifikation.

Tabell 2 Ideologisk identifikation med fem olika ideologier, 2020 (procent)

År	Socialist	Liberal	Konservativ	Feminist	Nationalist
Stämmer inte alls	25	22	37	23	39
Stämmer inte särskilt bra	18	21	26	18	24
Stämmer delvis	41	47	30	35	29
Stämmer helt	16	10	7	24	8
Total	100	100	100	100	100
Antal svarande	1 597	1 544	1 541	1 459	1 520

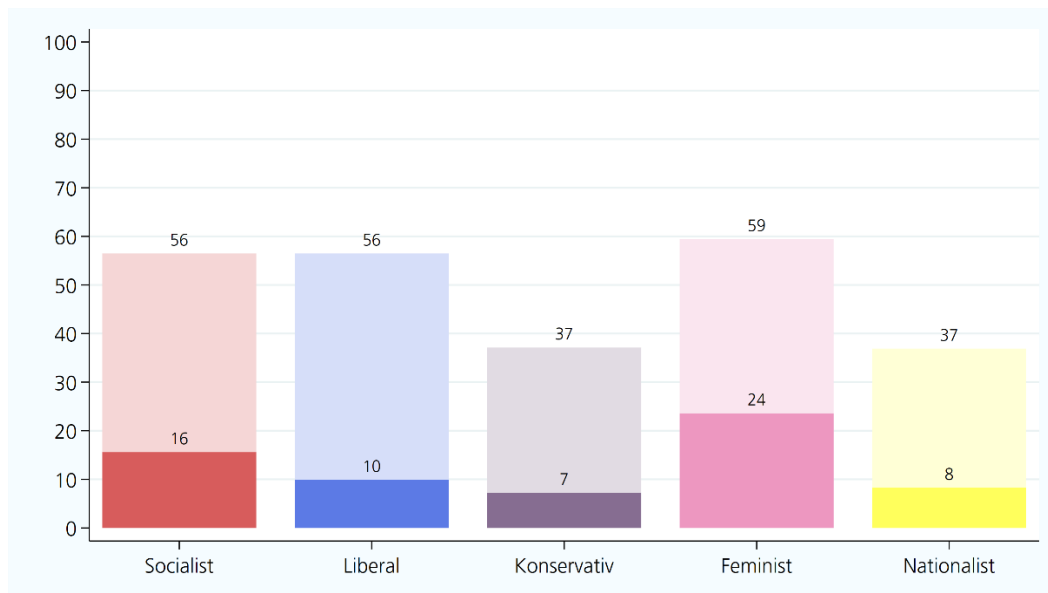
Källa: Den nationella SOM-undersökningen 2020.

Kommentar: Frågeformuleringen var "Hur stämmer följande påståenden in på dig? Jag betraktar mig själv som..." följt av fem ideologiska beteckningar samt "Annat". De fem ideologiska beteckningarna är socialist, liberal, konservativ, feminist och nationalist. Svartalternativen var stämmer helt, stämmer delvis, stämmer inte särskilt bra, stämmer inte alls.

De tre ideologiska beteckningar som störst andel av befolkningen identifierar sig som är feminist, socialist och liberal. Det är mellan 55% och 60% som anser att det stämmer delvis eller stämmer helt att de betraktar sig som dessa beteckningar. För nationalist och konservativ är dessa siffror något lägre, 37%.

Om vi istället fokuserar på andelen som anser att det stämmer helt, då utmärker sig feminist som den klart vanligaste beteckningen (24%), följt av socialist (16%). De övriga tre ideologiska beteckningarna ligger alla mellan 7% och 10%.

Figur 1 Ideologisk identifikation, 2020 (procent)



Källa: Den nationella SOM-undersökningen 2020.

Kommentar: Frågeformuleringen var "Hur stämmer följande påståenden in på dig? Jag betraktar mig själv som..." följt av fem ideologiska beteckningar samt "Annat". De fem ideologiska beteckningarna är socialist, liberal, konservativ, feminist och nationalist. Svartalternativen var stämmer helt, stämmer delvis, stämmer inte särskilt bra, stämmer inte alls. De mörka staplarna anger andelen som svarat stämmer helt medan de ljusa staplarna anger andelen som svarat stämmer delvis. Notera, staplarna är staplade på varandra, så det högsta värdet anger den sammanlagda andelen för både stämmer helt och stämmer delvis. Antal svarande för de fem ideologiska beteckningarna 1597, 1544, 1451, 1549 samt 1520.

Ideologisk identifikation i olika befolkningsgrupper

Efter att ha studerat befolkningen i sin helhet är det nu dags att se om den ideologiska identifikationen skiljer sig åt i olika grupper av befolkningen, och i så fall hur. Förutom eventuella skillnader mellan män och kvinnor kommer vi även titta närmare på olika åldersgrupper, olika utbildningsnivå samt skillnader vad gäller bostadsort.

Vi börjar med att se vilka som instämmer helt i påståendet att de betraktar sig som minst en av de fem ideologierna.

Tabell 3 Ideologisk identifikation bland olika befolkningsgrupper, 2020, andel som svarat 'stämmer helt' för minst en av de ideologiska beteckningarna (procent)

År		Andel som svarat 'stämmer helt' för minst en av de ideologiska beteckningarna
Kön	Män	42
	Kvinnor	47
Ålder	16-29 år	57
	30-49 år	45
	50-64 år	38
	65-85 år	43
Utbildning	Låg	38
	Medellåg	41
	Medelhög	41
	Hög	51
Bostadsort	Ren landsbygd	42
	Mindre tätort	38
	Stad eller större tätort	44
	Stockholm / Göteborg / Malmö	54

Källa: Den nationella SOM-undersökningen 2020.

Kommentar: Frågeformuleringen var "Hur stämmer följande påståenden in på dig? Jag betraktar mig själv som..." följt av fem ideologiska beteckningar samt "Annat". De fem ideologiska beteckningarna är socialist, liberal, konservativ, feminist och nationalist. Svartalternativen var stämmer helt, stämmer delvis, stämmer inte särskilt bra, stämmer inte alls.

Det som kan utläsas ur tabellen ovan är att kvinnor tycks vara något mer benägna än män att identifiera sig med någon av ideologierna än vad män är. Vidare är det främst unga och välutbildade personer som identifierar sig ideologiskt. Dessutom kan man se att detta är vanligare bland boende i Stockholm, Göteborg och Malmö än i resten av landet.

Detta visar dock bara hur det ser ut generellt. Härnäst ska vi titta närmare på vilka ideologer som man identifierar sig med i dessa befolkningsgrupper.

Tabell 4 Ideologisk identifikation bland olika befolkningsgrupper, 2020, andel som instämmer helt (procent)

År		Socialist	Liberal	Konservativ	Feminist	Nationalist
Kön	Män	14	10	10	14	11
	Kvinnor	17	10	5	32	6
Ålder	16-29 år	17	10	3	45	5
	30-49 år	18	11	5	26	5
	50-64 år	12	10	8	17	10
	65-85 år	16	9	11	15	12
Utbildning	Låg	18	4	8	13	13
	Medellåg	15	6	7	19	12
	Medelhög	13	9	8	19	9
	Hög	17	15	6	33	4
Bostadsort	Ren landsbygd	13	7	8	21	8
	Mindre tätort	14	6	6	15	9
	Stad eller större tätort	16	10	7	23	9
	Stockholm / Göteborg / Malmö	17	16	10	34	5

Källa: Den nationella SOM-undersökningen 2020.

Kommentar: Frågeformuleringen var "Hur stämmer följande påståenden in på dig? Jag betraktar mig själv som..." följt av fem ideologiska beteckningar samt "Annat". De fem ideologiska beteckningarna är socialist, liberal, konservativ, feminist och nationalist. Svartalternativen var stämmer helt, stämmer delvis, stämmer inte särskilt bra, stämmer inte alls.

Socialister är relativt jämnt fördelade bland alla befolkningsgrupper. Några tydliga skillnader mellan de olika befolkningsgrupperna tycks inte finnas. Liberaler hittas främst bland de välutbildade och boende i någon av våra tre största städer. Konservativa finns i första hand bland män och äldre personer. Konservativ identifikation är mindre vanlig bland kvinnor och yngre. De som identifierar sig som feminister är främst kvinnor, unga och välutbildade. Skillnaderna med män, äldre och lågutbildade är mycket tydliga. Nationalister är främst män, äldre och personer med lägre utbildning.

Ideologisk identifikation bland de politiska partiernas sympatisörer

Efter de olika befolkningsgrupperna vänder vi blicken mot hur den ideologiska identifikationen ser ut för de åtta riksdagspartiernas sympatisörer.

Tabell 5 Ideologisk identifikation bland partisympatisörer, 2020 (procent)

År	Andel som svarat 'stämmer helt' för minst en av de ideologiska beteckningarna
Vänsterpartiet	66
Socialdemokraterna	42
Centerpartiet	40
Liberalerna	57
Moderaterna	42
Kristdemokraterna	40
Miljöpartiet	55
Sverigedemokraterna	35

Källa: Den nationella SOM-undersökningen 2020.

Kommentar: Frågeformuleringen var "Hur stämmer följande påståenden in på dig? Jag betraktar mig själv som..." följt av fem ideologiska beteckningar samt "Annat". De fem ideologiska beteckningarna är socialist, liberal, konservativ, feminist och nationalist. Svartalternativen var stämmer helt, stämmer delvis, stämmer inte särskilt bra, stämmer inte alls.

Störst andel ideologiskt identifierade partisympatisörer hittas hos Vänsterpartiet, följt av Liberalerna och Miljöpartiet. Lägst andel ideologiskt identifierade partisympatisörer har Sverigedemokraterna.

Tabell 6 Ideologisk identifikation bland partiernas sympatisörer, 2020, andel som instämmer helt (procent)

	Socialist	Liberal	Konservativ	Feminist	Nationalist
Vänsterpartiet	50	5	0	51	1
Socialdemokraterna	26	4	1	23	7
Centerpartiet	4	18	0	28	2
Liberalerna	2	37	3	31	0
Moderaterna	2	15	16	14	8
Kristdemokraterna	3	13	19	11	13
Miljöpartiet	18	13	0	49	1
Sverigedemokraterna	2	4	13	6	24

Källa: Den nationella SOM-undersökningen 2020.

Kommentar: Frågeformuleringen var "Hur stämmer följande påståenden in på dig? Jag betraktar mig själv som..." följt av fem ideologiska beteckningar samt "Annat". De fem ideologiska beteckningarna är socialist, liberal, konservativ, feminist och nationalist. Svartalternativen var stämmer helt, stämmer delvis, stämmer inte särskilt bra, stämmer inte alls.

Socialister finns framförallt bland sympatisörer till de tre rödgröna partierna; Vänsterpartiet, Socialdemokraterna och Miljöpartiet.

Liberaler är vanligast bland Liberalernas partisympatisörer, men desto ovanligare bland vänsterpartister, socialdemokrater och sverigedemokrater.

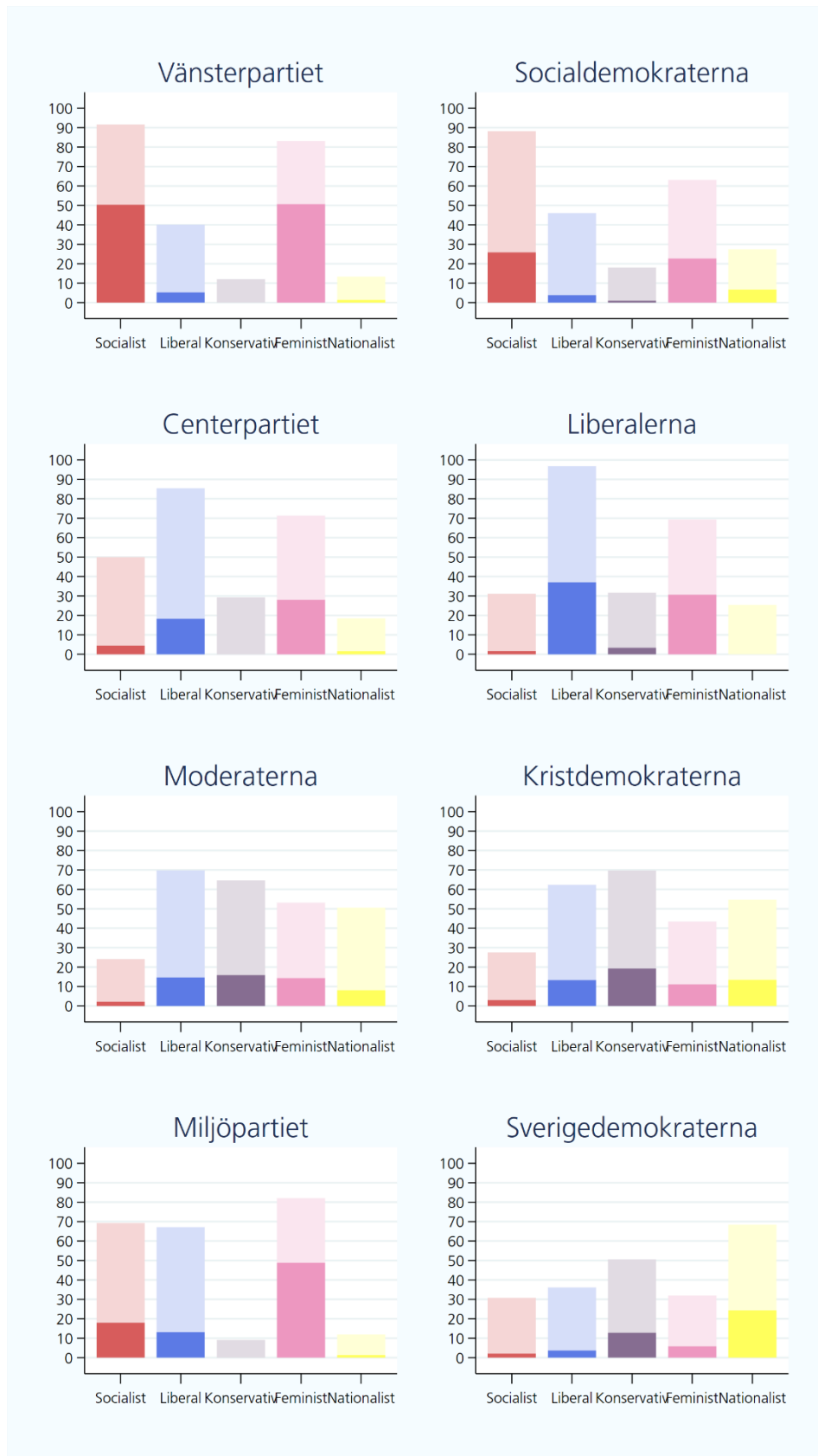
Konservativt identifierade personer existerar i det närmaste endast inom tre av riksdagens åtta partier, Kristdemokraterna, Moderaterna och Sverigedemokraterna.

Feminist är en ideologisk beteckning som många identifierar sig med. Allra vanligast är det bland Vänsterpartiets och Miljöpartiets sympatisörer. Minst vanligt är det bland sympatisörer till Sverigedemokraterna.

Nationalist är något som var fjärde sverigedemokrat identifierar sig som. Däremot är det näst intill obefintligt bland Vänsterpartiets, Miljöpartiets, Centerpartiets och Liberalernas sympatisörer.

Vi kan även studera parti för parti, för att på så vis få partiprofiler för sympatisörernas ideologiska identifikation.

Figur 2 Ideologisk identifikation bland partisympatisörer, 2020 (procent)



Källa: Den nationella SOM-undersökningen 2020.

Kommentar: Frågeformuleringen var "Hur stämmer följande påståenden in på dig? Jag betraktar mig själv som..." följt av fem ideologiska beteckningar samt "Annat". De fem ideologiska beteckningarna är socialist, liberal, konservativ, feminist och nationalist. Svartalternativen var stämmer helt, stämmer delvis, stämmer inte särskilt bra, stämmer inte alls. De mörka staplarna anger andelen som svarat stämmer helt medan de ljusa staplarna anger andelen som svarat stämmer delvis. Notera, staplarna är staplade på varandra. Antal svarande är 1 597.

Ideologitriangel

Avslutningsvis kan vi genom att fokusera på de tre klassiska ideologierna, socialism, liberalism och konservatism skapa en ideologitriangel för att studera partiernas sympatisörers genomsnittliga positioner mellan dessa tre ideologier. På så vis kan man identifiera vilka partier som (har sympatisörer som) står varandra nära och vilka som snarare intar motsatta positioner.

Partiernas positioner har beräknats genom att svarsalternativen först har tilldelats värden; stämmer inte alls (0), stämmer inte särskilt väl (1), stämmer delvis (2), stämmer helt (3). Dessa värden räknas sedan om till andelar för varje svarsperson så att varje person på så vis får en ideologisk mix. Exempelvis får en person som svarat stämmer delvis på de tre frågorna gällande socialist, liberal och konservativ en ideologisk mix som är 33% socialist, 33% liberal, 33% konservativ. En person som svarat stämmer helt för liberal men som svarat att socialist och konservativ inte stämmer alls får en ideologisk mix som är 0% socialist, 100% liberal, 0% konservativ. Partiernas ideologiska mix är partiernas sympatisörers genomsnittliga ideologiska mix.

Tabell 7 Partiernas sympatisörers ideologiska sammansättning, 2020 (procent)

Parti	Socialist	Liberal	Konservativ	Total
Vänsterpartiet	64%	26%	11%	100%
Socialdemokraterna	56%	28%	16%	100%
Centerpartiet	29%	49%	22%	100%
Liberalerna	21%	57%	21%	100%
Moderaterna	20%	41%	40%	100%
Kristdemokraterna	20%	36%	43%	100%
Miljöpartiet	44%	44%	12%	100%
Sverigedemokraterna	27%	30%	43%	100%

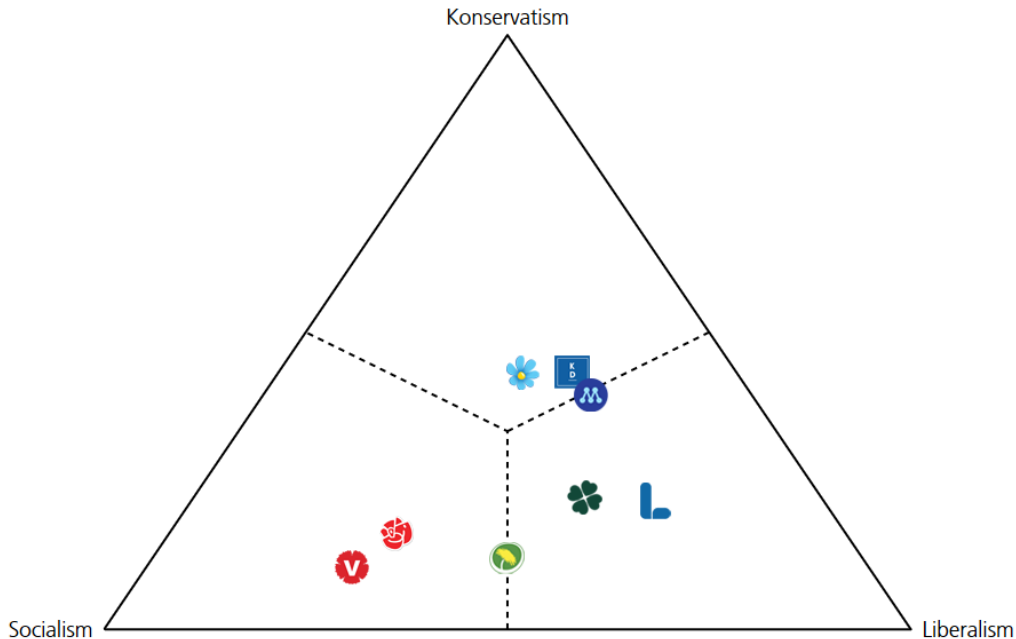
Källa: Den nationella SOM-undersökningen 2020.

Kommentar: Frågeformuleringen var "Hur stämmer följande påståenden in på dig? Jag betraktar mig själv som..." följt av fem ideologiska beteckningar samt "Annat". De fem ideologiska beteckningarna är socialist, liberal, konservativ, feminist och nationalist. Svartalternativen var stämmer helt, stämmer delvis, stämmer inte särskilt bra, stämmer inte alls. Partiernas positioner har beräknats genom att svarsalternativen först har tilldelats värden; stämmer inte alls (0), stämmer inte särskilt väl (1), stämmer delvis (2), stämmer helt (3). Dessa värden räknas sedan om till andelar för varje svarsperson så att varje person på så vis får en ideologisk mix. Partiernas ideologiska mix är partiernas sympatisörers genomsnittliga ideologiska mix.

Genom att använda partiernas (sympatisörers) ideologiska sammansättningar kan partierna positioneras i en ideologisk triangel.⁴

⁴ För en placering av partierna i en ideologisk triangel på liknande vis från 2018, se kapitlet "Partiernas ideologiska positioner" i SOM-antologi 74: Storm och Stiltje.

Figur 3 Ideologisk identifikation bland partisympatisörer, 2020



Källa: Den nationella SOM-undersökningen 2020.

Kommentar: Frågeformuleringen var "Hur stämmer följande påståenden in på dig? Jag betraktar mig själv som..." följt av fem ideologiska beteckningar samt "Annat". De fem ideologiska beteckningarna är socialist, liberal, konservativ, feminist och nationalist. Svartalternativen var stämmer helt, stämmer delvis, stämmer inte särskilt bra, stämmer inte alls. Partiernas positioner har beräknats genom att svarsalternativen först har tilldelats värden; stämmer inte alls (0), stämmer inte särskilt väl (1), stämmer delvis (2), stämmer helt (3). Dessa värden räknas sedan om till andelar för varje svarsperson så att varje person på så vis får en ideologisk mix. Partiernas ideologiska mix är partiernas sympatisörers genomsnittliga ideologiska mix.

Ideologitriangeln visar att inget parti endast har sympatisörer som är anhängare av en enskild ideologi, snarare är alla partiers sympatisörers identifikationer en blandning av de tre ideologierna. Det är hur sammansättningen av dessa ideologiska identifikationer ser ut som här är av intresse.

Vänsterpartiets och Socialdemokraternas sympatisörer identifierar sig i huvudsak som socialister medan Centerpartiets och Liberalernas sympatisörer framför allt är liberaler. Mellan dessa placeras Miljöpartiet, med sympatisörer som identifierar sig som såväl socialister som liberaler. Sverigedemokraternas och Kristdemokraternas sympatisörer är framför allt konservativa medan Moderaternas sympatisörer är både konservativa och liberaler.

Slutsatser

Avslutningsvis kan vi konstatera att en överväldigande del av den svenska befolkningen anser att ideologiska beteckningar är något som de, i någon utsträckning, betraktar sig som. Något utbredd avståndstagande mot ideologiska beteckningar tycks inte finnas då endast 7 av 100 svarade att de fem beteckningarna inte stämmer alls eller inte stämmer särskilt bra. Det har också varit tydligt att de ideologiska identifikationerna ser olika ut i olika befolkningsgrupper. Även de politiska partiernas sympatisörer uppvisar olika, men i stor grad förväntade, mönster av ideologisk identifikation.

Referenser

Oleskog Tryggvason, Per (2021). Ideologisk identifikation och fragmenterade nyhetspubliker. I Ulrika Andersson, Anders Carlander, Marie Grusell & Patrik Öhberg (red) Ingen anledning till oro (?). Göteborg: SOM-institutet, Göteborgs universitet.

Svensson, Richard (2019). Partiernas ideologiska positioner. I Ulrika Andersson, Björn Rönnerstrand, Patrik Öhberg & Annika Bergström (red) Storm och Stiltje. Göteborg: SOM-institutet vid Göteborgs universitet.
<https://www.gu.se/som-institutet/storm-och-stiltje>

Valforskningsprogrammet
Statsvetenskapliga institutionen
Göteborgs universitet
Box 711, SE-405 30 Göteborg

Valforskningsprogrammet finns vid Statsvetenskapliga institutionen i Göteborg. Sedan 1954 har vi genomfört empiriska studier av opinionsbildning, val och väljarbeteende och undersökt tillståndet och utvecklingen av den svenska representativa demokratin.

Syftet med forskningen är bland annat att förklara varför väljare röstar som de gör och varför val slutar som de gör. Vi spårar och följer trender i svensk valdemokrati och gör jämförelser med utvecklingen i andra länder.

Professor Henrik Ekengren Oscarsson leder det svenska Valforskningsprogrammet.

